

2016年度 第1四半期
決算参考資料

2016年 7月26日

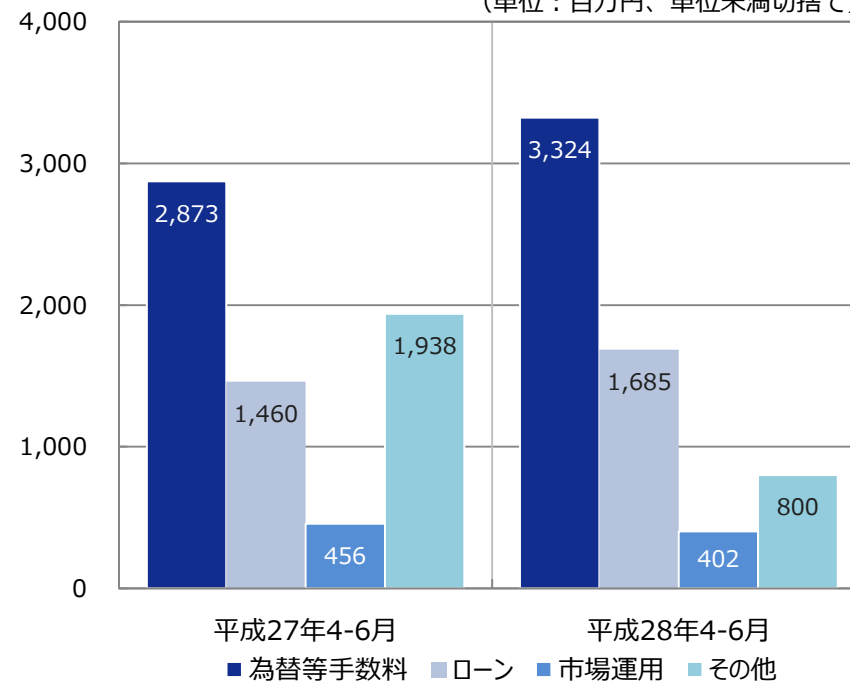
経常収益は前年同期比5億円の減少、経常費用は前年同期比2億円の増加
 経常利益は前年同期比8億円減少の6億円

(単位：百万円、単位未満切捨て)

	平成27年 4-6月	平成28年 4-6月	前年同期比	
			増減額	増減率
経常収益	6,728	6,212	△ 516	△ 7%
経常費用	5,231	5,528	+ 296	+ 5%
経常利益	1,496	683	△ 813	△ 54%
当期純利益	1,010	479	△ 531	△ 52%
業務粗利益	2,796	3,408	+ 612	+ 21%
業務純益	161	710	+ 548	+339%

経常収益の内訳

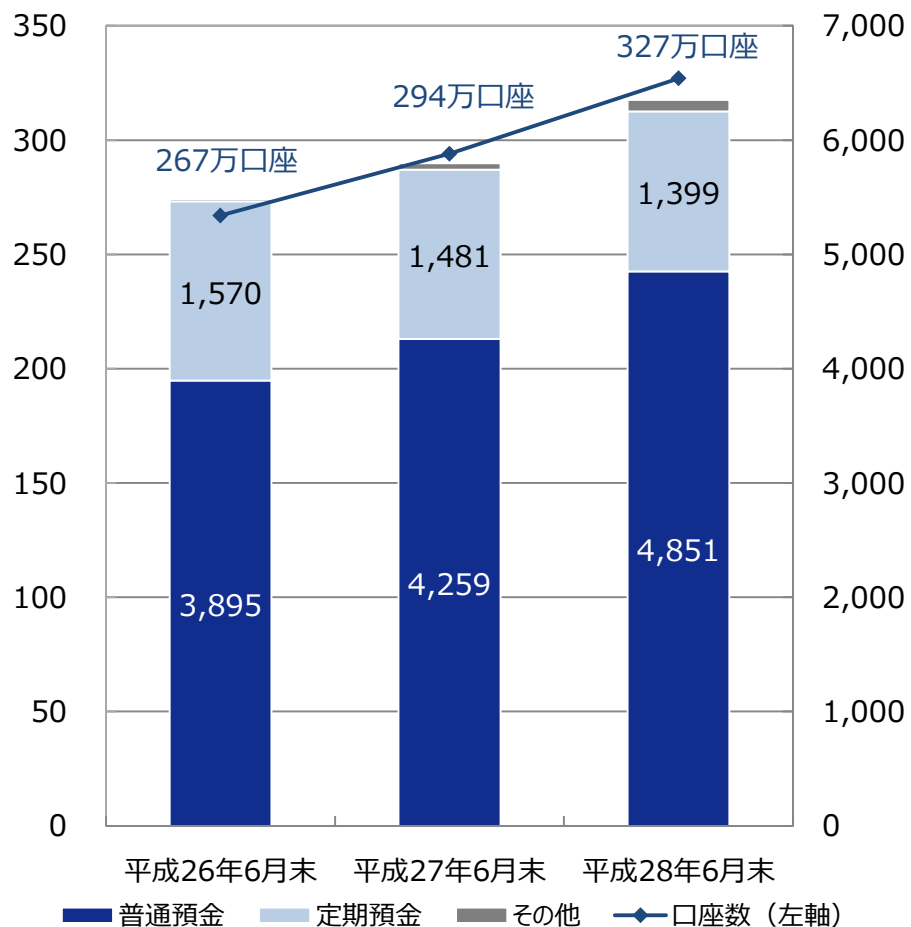
(単位：百万円、単位未満切捨て)



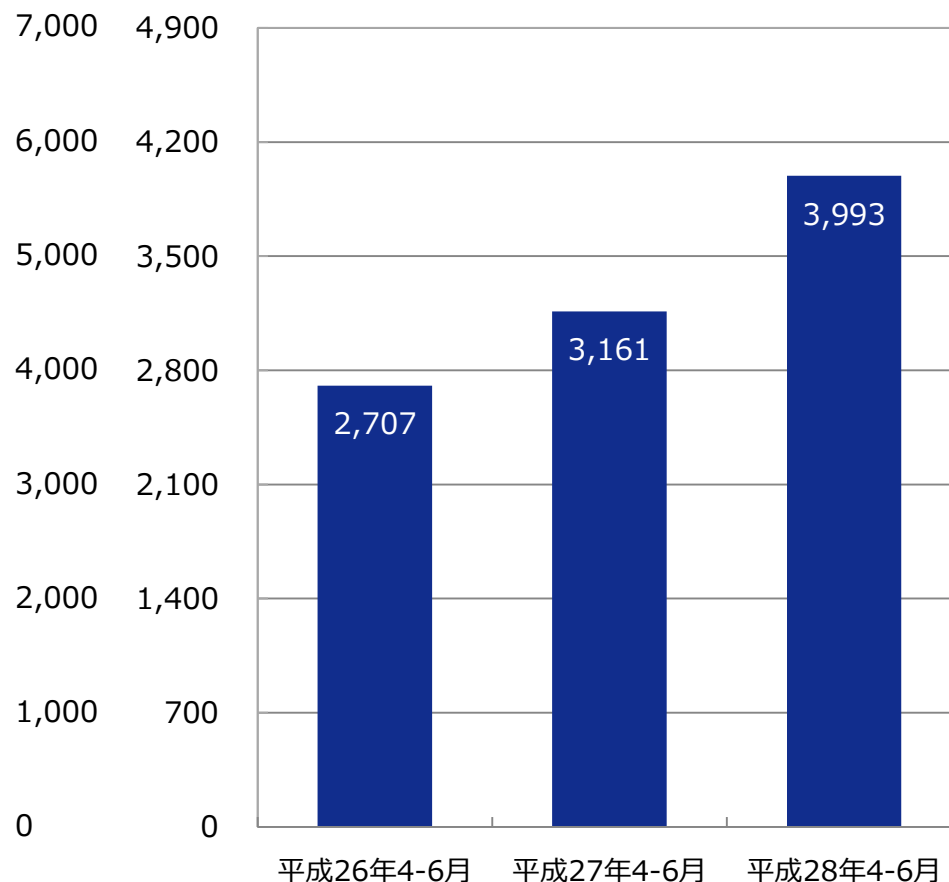
- ・貸出金残高の増加に伴い貸出金利息が増加し、資金運用収益が増加
- ・Visaデビット取扱高の増加、公営競技決済件数の増加等により、役務取引等収益が増加

- ・口座数 327万口座（前年同期比+32万口座） 預金残高 6,351億円（前年同期比+554億円）
- ・決済件数 3,993万件（前年同期比+26%）

口座数（万口座）および預金残高（億円）

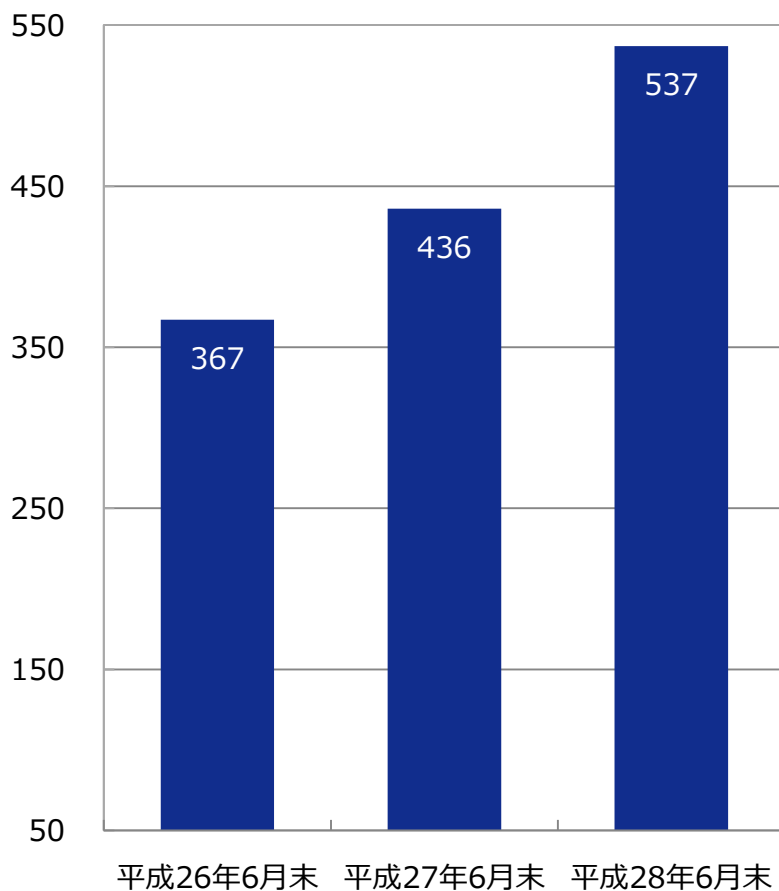


決済件数（万件）

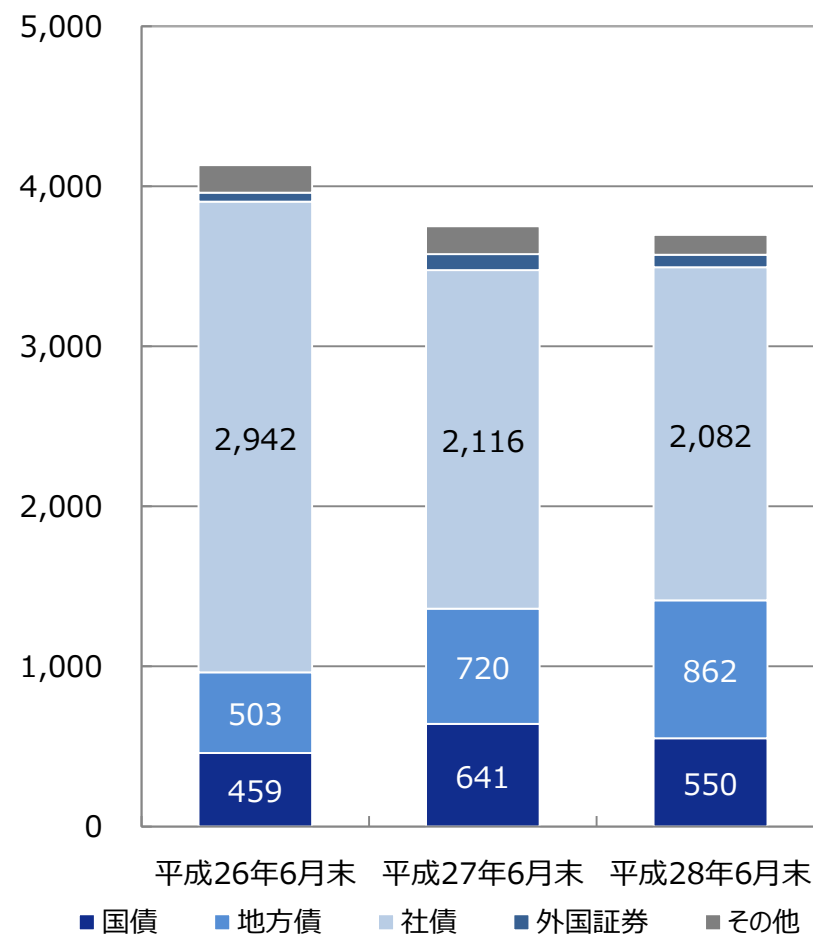


- ・ 貸出金残高 537億円（前年同期比+100億円）
- ・ 有価証券は、日本国債・地方債・財投機関債・高格付債券を中心に運用

貸出金残高（億円）



有価証券残高（億円）



(単位：百万円、単位未満切捨て)

	平成26年3月末	平成27年3月末	平成28年3月末	平成28年6月末	前年同期比
資産の部	615,620	646,493	689,968	713,552	+ 55,596
現金預け金	54,970	180,702	215,307	207,005	+ 38,448
コール口	30,000	30,000	15,000	30,000	+ 7,000
買入金銭債権	8,300	13,500	23,801	23,364	+ 4,264
金銭の信託	12,510	13,510	12,512	12,512	△ 997
有価証券	461,875	352,045	356,577	369,830	△ 5,443
貸出金	34,381	42,204	51,398	53,755	+ 10,079
外国為替	-	0	0	777	+ 777
負債の部	561,722	588,257	629,998	652,783	+ 53,359
預金	542,737	569,011	611,891	635,186	+ 55,440
純資産の部合計	53,897	58,236	59,970	60,769	+ 2,237
負債及び純資産の部合計	615,620	646,493	689,968	713,552	+ 55,596
自己資本比率	34.66%	39.01%	39.55%	37.54%	△ 2.77%

(単位：百万円、単位未満切捨て)

	平成25年度	平成26年度	平成27年度	平成28年4-6月	
					前年同期比
経常収益	22,480	23,327	25,870	6,212	△ 516
資金運用収益	6,862	7,342	8,108	2,087	+ 170
役務取引等収益	9,633	10,694	12,495	3,324	+ 450
その他業務収益	1,727	2,465	2,282	762	+ 276
その他経常収益	4,257	2,824	2,983	37	△ 1,414
経常費用	17,820	20,088	22,427	5,528	+ 296
資金調達費用	355	380	430	92	△ 5
役務取引等費用	7,419	8,382	9,796	2,709	+ 363
その他業務費用	406	604	78	14	△ 36
営業経費	9,324	10,055	10,600	2,706	+ 66
その他経常費用	314	664	1,521	6	△ 90
経常利益	4,660	3,239	3,442	683	△ 813
当期純利益	2,875	2,081	2,312	479	△ 531
業務粗利益	10,050	11,174	12,689	3,408	+ 612
業務純益	729	1,132	2,068	710	+ 548

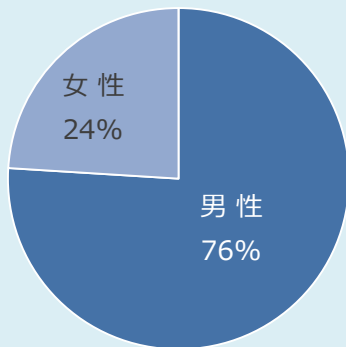
主要トピックス

2016年 4月	少額の1口100円で購入できる「100円BIG」の販売を開始。
2016年 4月	Pay-easyの取扱を開始。
2016年 4月	熊本地震災害義援金の受け付けを開始。ジャパンネット銀行からも義援金を拠出。
2016年 4月	高度なテクニカル分析を自動で行う外貨取引支援アプリ、「テクニカルナビ」の提供を開始。
2016年 6月	法人向けの総合振込で、当日手続での他行宛振込を可能に。
2016年11月（予定）	日本の銀行初、薄さ0.8ミリのカード型トークンを導入。

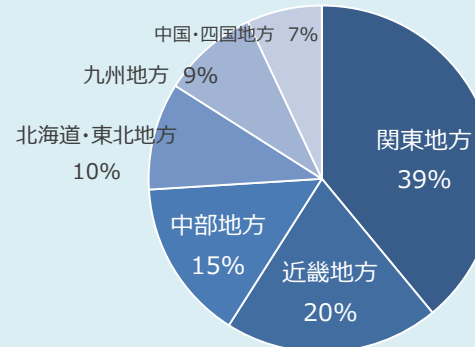
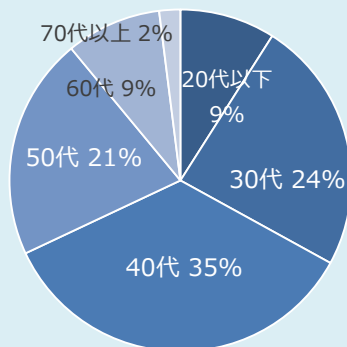
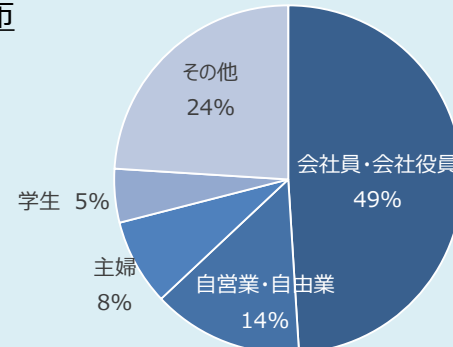
顧客属性

(2016年6月末現在)

男女比



職業別分布



名称 (英名)	株式会社ジャパンネット銀行 (The Japan Net Bank, Limited)
代表者	代表取締役社長 小村 充広
本社	東京都新宿区西新宿2-1-1 新宿三井ビル
設立	2000年9月19日
開業	2000年10月12日
資本金	372億5千万円
格付	長期発行体格付 A+ 安定的 (株式会社日本格付研究所)

株主構成	株式数	議決権比率
株式会社三井住友銀行	354,000	41.16%
ヤフー株式会社	354,000	41.16%
日本生命保険相互会社	60,000	6.97%
富士通株式会社	40,000	4.65%
株式会社NTTドコモ	20,000	2.32%
東日本電信電話株式会社	20,000	2.32%
三井住友海上火災保険株式会社	4,000	0.46%
三井生命保険株式会社	4,000	0.46%
住友生命保険相互会社	4,000	0.46%

お問い合わせ先

株式会社ジャパンネット銀行 経営企画部

TEL : 03-3344-5210 FAX : 03-3344-5212

<http://www.jannetbank.co.jp/>