

2015年度 第1四半期  
**決算参考資料**

2015年7月30日  
株式会社 ジャパンネット銀行  
<http://www.japannetbank.co.jp/>

# 1. 損益の状況

経常収益は前年同期比16億円の増収、経常費用は前年同期比3億円増加。結果、経常利益は14億円の前年同期比12億円増益となり、増収増益。

(単位：百万円、単位未満切捨て)

	平成26年 4-6月 (A)	平成27年 4-6月 (B)	前年同期比	
			(B)-(A)	増減率
経常収益	5,050	<b>6,728</b>	+ 1,677	+ 33.2%
資金運用収益	1,720	<b>1,916</b>	+ 195	+ 11.3%
役務取引等収益	2,523	<b>2,873</b>	+ 350	+ 13.8%
その他業務収益	495	<b>486</b>	△ 9	△ 1.8%
その他経常収益	310	<b>1,452</b>	+ 1,141	+367.2%
経常費用	4,839	<b>5,231</b>	+ 392	+ 8.1%
資金調達費用	91	<b>98</b>	+ 6	+ 7.2%
役務取引等費用	2,010	<b>2,345</b>	+ 335	+ 16.6%
その他業務費用	120	<b>51</b>	△ 69	△ 57.5%
営業経費	2,571	<b>2,640</b>	+ 68	+ 2.6%
その他経常費用	45	<b>96</b>	+ 51	+112.7%
経常利益	211	<b>1,496</b>	+ 1,285	+608.0%
四半期純利益	128	<b>1,010</b>	+ 881	+685.9%
業務粗利益	2,521	<b>2,796</b>	+ 274	+ 10.8%
業務純益	△44	<b>161</b>	-	-

## 経常収益

- ・ 資金運用収益  
貸出金残高の増加に伴い、前年同期比11%の増収
- ・ 役務取引等収益  
Visaデビット、公営競技の決済件数の増加等により、前年同期比13%の増収
- ・ その他業務収益  
国債等債券売却益の減少により、前年同期比1%の減収
- ・ その他経常収益  
株式等売却益の増加により、前年同期比367%の増収

## 経常費用

- ・ 役務取引等費用  
貸出金残高の増加に伴い、支払保証料が増加
- ・ 営業経費  
業容拡大に伴いシステム経費や事務委託費が増加

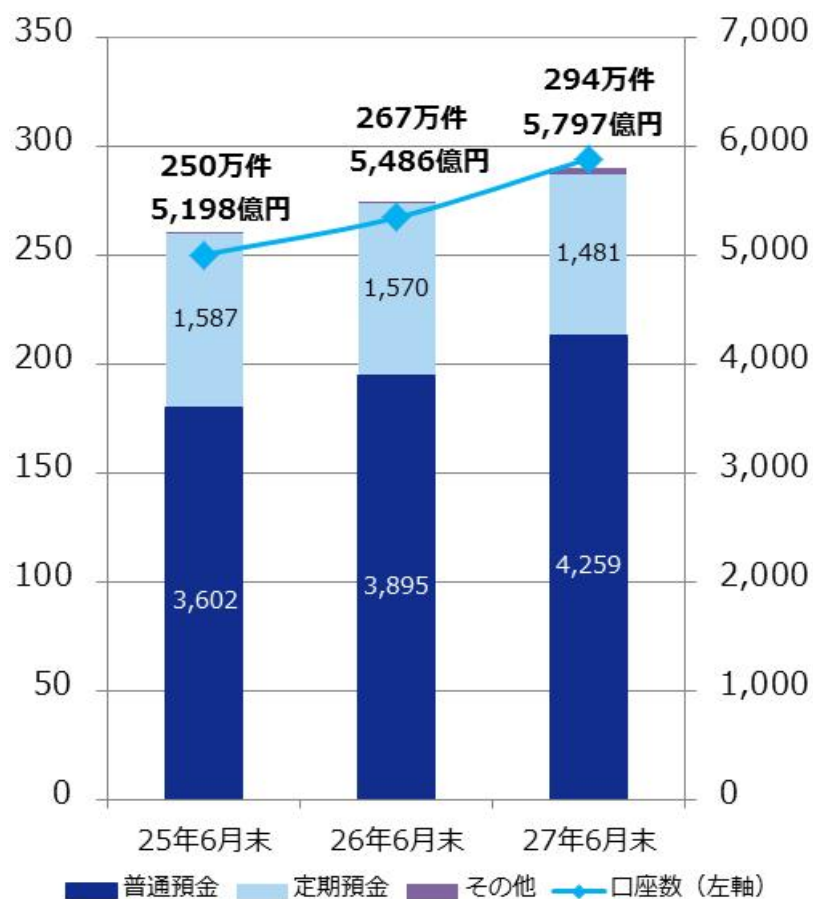
## 経常利益

- ・ 株式等売却益や貸出金利息の増加により増益

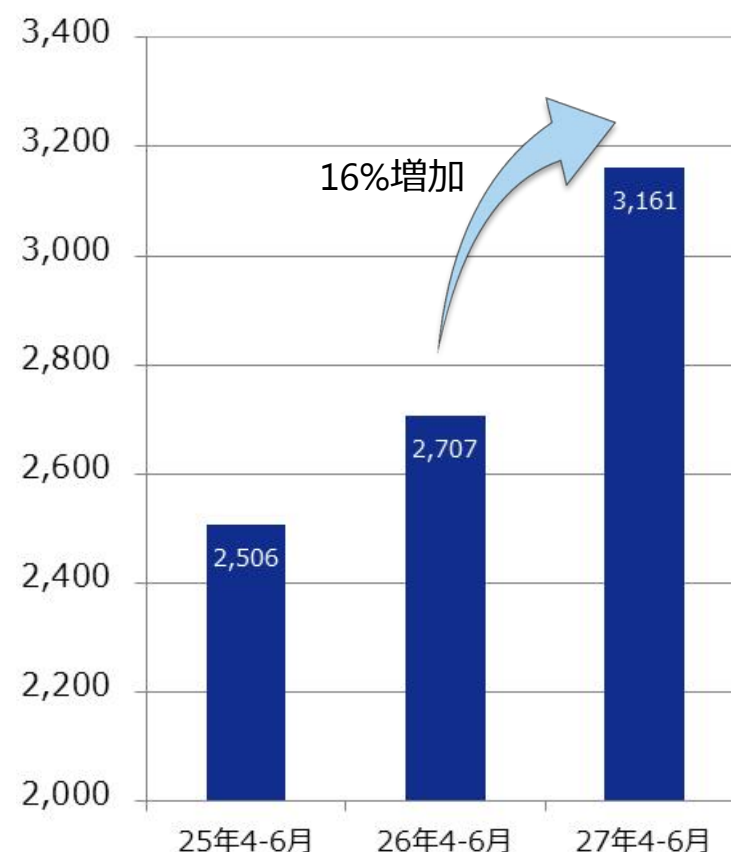
## 2. 業容の状況

- ・口座数は294万口座、預金残高は5,797億円（前年同期比311億円増加）
- ・決済件数は3,161万件（前年同期比16%増加）

### 口座数（万件）および預金残高（億円）



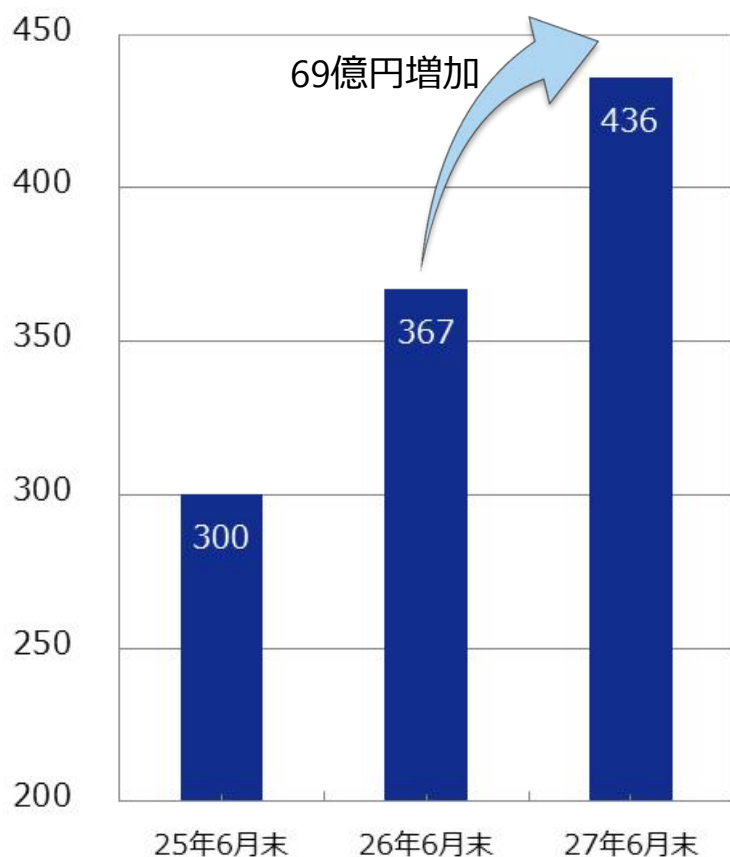
### 決済件数（万件）



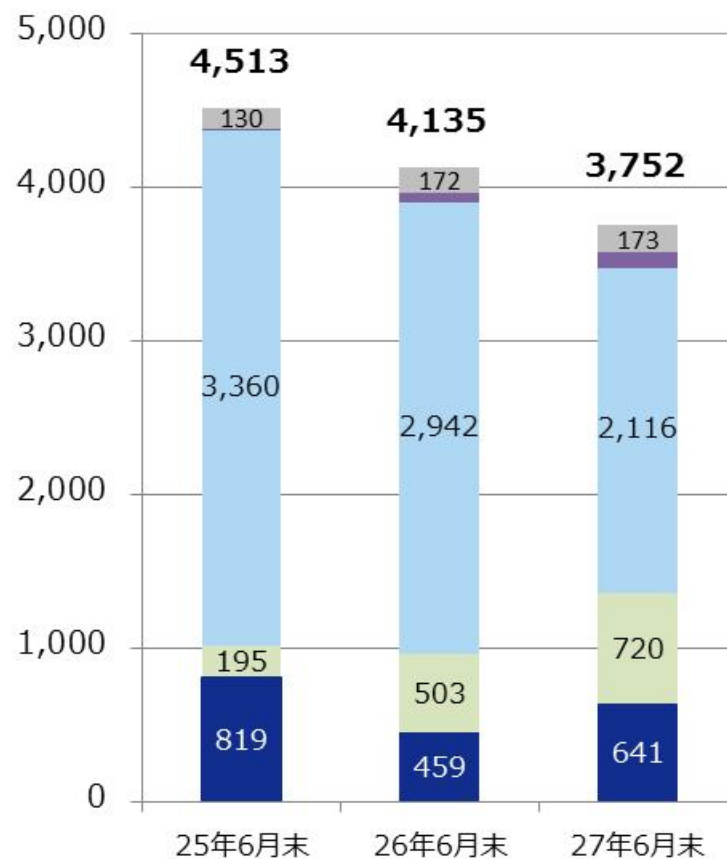
# 3. 運用の状況

- 貸出金残高は436億円（前年同期比69億円増加）
- 有価証券は、日本国債・地方債・財投機関債・高格付債券を中心に運用

### 貸出金残高（億円）



### 有価証券残高（億円）



■ 国債 ■ 地方債 ■ 社債 ■ 外国証券 ■ その他

(単位：百万円、単位未満切捨て)

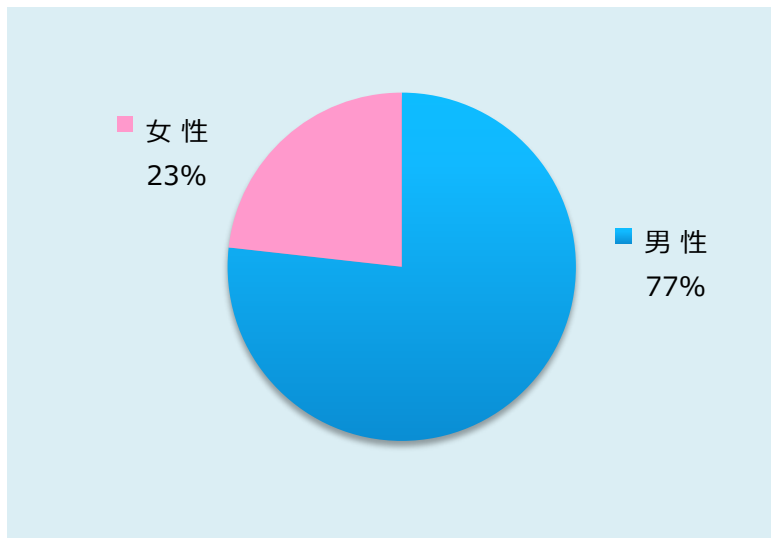
	平成23年 3月末	平成24年 3月末	平成25年 3月末	平成26年 3月末	平成27年 3月末	平成27年 6月末
<b>資 産 の 部</b>	518,311	559,555	577,930	615,620	646,493	657,955
現金預け金	11,447	19,853	5,816	54,970	180,702	168,557
コールローン	90,000	117,500	36,500	30,000	30,000	23,000
買入金銭債権	8,999	10,599	11,599	8,300	13,500	19,100
金銭の信託	9,010	10,510	12,510	12,510	13,510	13,510
有価証券	362,787	361,824	470,327	461,875	352,045	375,274
貸出金	25,380	26,983	28,912	34,381	42,204	43,676
<b>負 債 の 部</b>	470,443	510,325	525,638	561,722	588,257	599,423
預 金	458,045	494,419	508,791	542,737	569,011	579,745
<b>純資産の部合計</b>	47,868	49,229	52,291	53,897	58,236	58,531
<b>負債及び純資産の部合計</b>	518,311	559,555	577,930	615,620	646,493	657,955
<b>自己資本比率</b>	34.32%	35.09%	34.63%	34.66%	39.01%	40.31%

(単位：百万円、単位未満切捨て)

	平成22年度	平成23年度	平成24年度	平成25年度	平成26年度	平成27年 4-6月
<b>経常収益</b>	18,381	18,658	18,505	22,480	23,327	6,728
資金運用収益	7,372	6,892	6,652	6,862	7,342	1,916
役務取引等収益	9,583	9,524	9,148	9,633	10,694	2,873
その他業務収益	1,404	2,212	1,886	1,727	2,465	486
その他経常収益	20	27	818	4,257	2,824	1,452
<b>経常費用</b>	16,278	16,362	15,950	17,820	20,088	5,231
資金調達費用	789	610	478	355	380	98
役務取引等費用	6,747	6,833	6,995	7,419	8,382	2,345
その他業務費用	69	191	83	406	604	51
営業経費	8,620	8,499	8,386	9,324	10,055	2,640
その他経常費用	51	227	7	314	664	96
<b>経常利益</b>	2,102	2,295	2,554	4,660	3,239	1,496
<b>当期純利益</b>	1,969	1,379	1,516	2,875	2,081	1,010
<b>業務粗利益</b>	10,767	11,007	10,139	10,050	11,174	2,796
<b>業務純益</b>	2,151	2,512	1,756	729	1,132	161

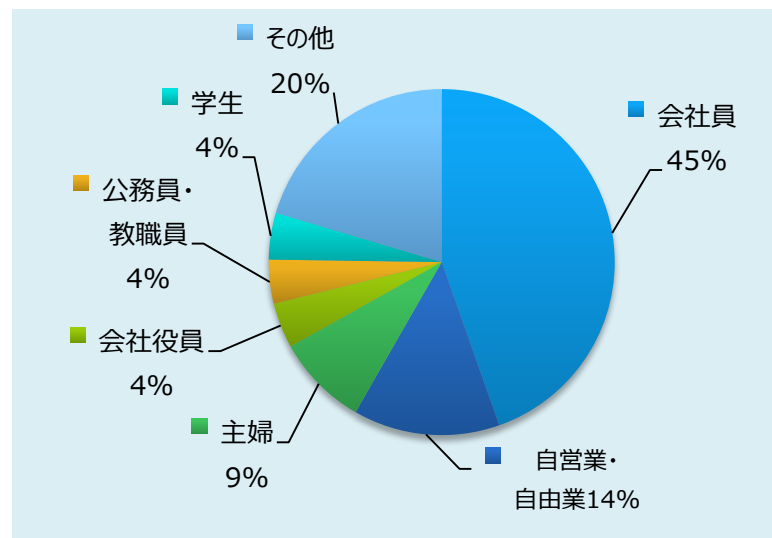
Yahoo!提携	ヤフー株式会社と銀行代理業務に関する業務提携契約を締結。	2015年 4月
	「Yahoo!かんたん決済」でのジャパンネット銀行口座からの支払い手数料をすべて無料化。「ヤフオク!」での簡単・安全な決済サービスを無料に。	2015年 4月
JNB Visaデビット	「Visaデビット付キャッシュカード」と「ファミマTカード」の一体型カードを発行予定。	2015年 9月 (予定)
お 取 引	口座開設のお申し込みがスマートフォンで完結する「口座開設アプリ」の提供を開始。運転免許証の文字情報読取機能を搭載し、お客さまの入力負荷を軽減。	2015年 5月
	三井住友銀行とジャパンネット銀行の本人口座間の振込手数料の無料化。	2015年 8月 (予定)
	24時間365日システム稼働に向けた取り組みを継続。	2015年度
セキュリティ	IDカードの取扱いを終了。認証方式をトークン形式のワンタイムパスワードに統一。	2015年 4月

## 男女比

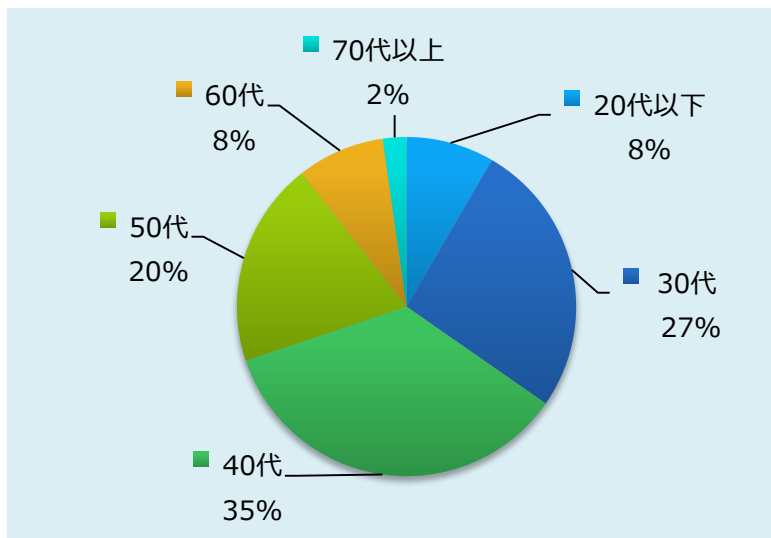


## 職業別分布

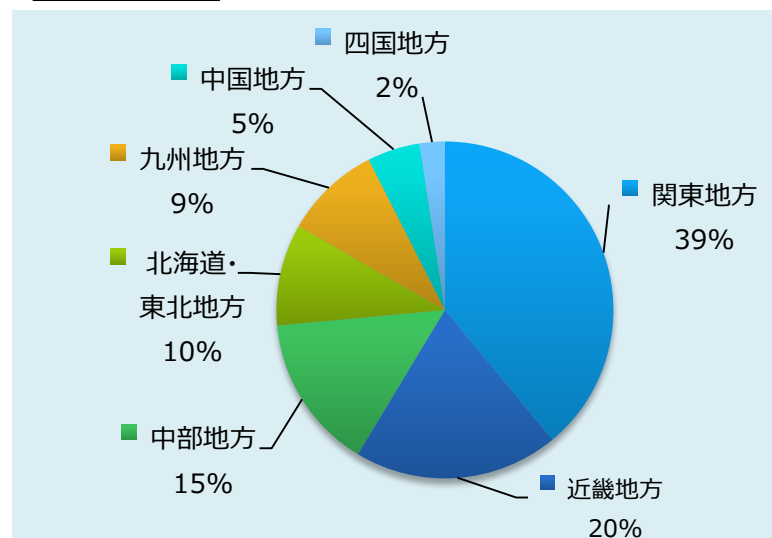
(2015年6月末現在)



## 年齢層分布



## 地域別分布





名称 (英名)	株式会社ジャパネット銀行 (The Japan Net Bank, Limited)
代表者	代表取締役社長 小村 充広
本社	東京都新宿区西新宿2-1-1 新宿三井ビル
設立	2000年9月19日
開業	2000年10月12日
資本金	372億5千万円
格付	長期発行体格付 A+ 安定的 (株式会社日本格付研究所)

株主構成	株式数	議決権比率
株式会社三井住友銀行	354,000	41.16%
ヤフー株式会社	354,000	41.16%
日本生命保険相互会社	60,000	6.97%
富士通株式会社	40,000	4.65%
株式会社NTTドコモ	20,000	2.32%
東日本電信電話株式会社	20,000	2.32%
三井住友海上火災保険株式会社	4,000	0.46%
三井生命保険株式会社	4,000	0.46%
住友生命保険相互会社	4,000	0.46%

## お問い合わせ先

株式会社ジャパネット銀行 経営企画部

TEL : 03-3344-5210 FAX : 03-3344-5212

<http://www.japannetbank.co.jp/>