

2015年3月期
決算参考資料

2015年5月12日
株式会社 ジャパンネット銀行
<http://www.japannetbank.co.jp/>

経常収益は、前期比8億円の増収となるも、経常費用が前期比22億円増加。結果、経常利益は32億円の前期比14億円減益となり、増収減益。

(単位：百万円、単位未満切捨て)

	平成25年度 (A)	平成26年度 (B)	前 期 比	
			(B)-(A)	増減率
経 常 収 益	22,480	23,327	+ 846	+ 3.7%
資金運用収益	6,862	7,342	+ 480	+ 7.0%
役務取引等収益	9,633	10,694	+ 1,060	+ 11.0%
その他業務収益	1,727	2,465	+ 738	+ 42.7%
その他経常収益	4,257	2,824	△ 1,432	△ 33.6%
経 常 費 用	17,820	20,088	+ 2,267	+ 12.7%
資金調達費用	355	380	+ 25	+ 7.0%
役務取引等費用	7,419	8,382	+ 962	+ 12.9%
その他業務費用	406	604	+ 198	+ 48.8%
営業経費	9,324	10,055	+ 731	+ 7.8%
その他経常費用	314	664	+ 349	+111.2%
経 常 利 益	4,660	3,239	△ 1,420	△ 30.4%
当 期 純 利 益	2,875	2,081	△ 794	△ 27.6%
業 務 粗 利 益	10,050	11,174	+ 1,123	+ 11.1%
業 務 純 益	729	1,132	+ 403	+ 55.2%

経常収益

- ・資金運用収益
貸出金残高の増加に伴い、前期比7%の増収
- ・役務取引等収益
Visaデビットやtoto等が前年を上回る実績
宝くじの開始も寄与し、前期比11%の増収
- ・その他業務収益
国債等債券売却益の増加等により、前期比42%の増収
- ・その他経常収益
株式等売却益の減少により、前期比33%の減収

経常費用

- ・役務取引等費用
貸出金残高の増加に伴い、支払保証料が増加
- ・営業経費
新サービスの開始により、減価償却費が増加
業容拡大に伴いシステム経費や事務委託費が増加

経常利益

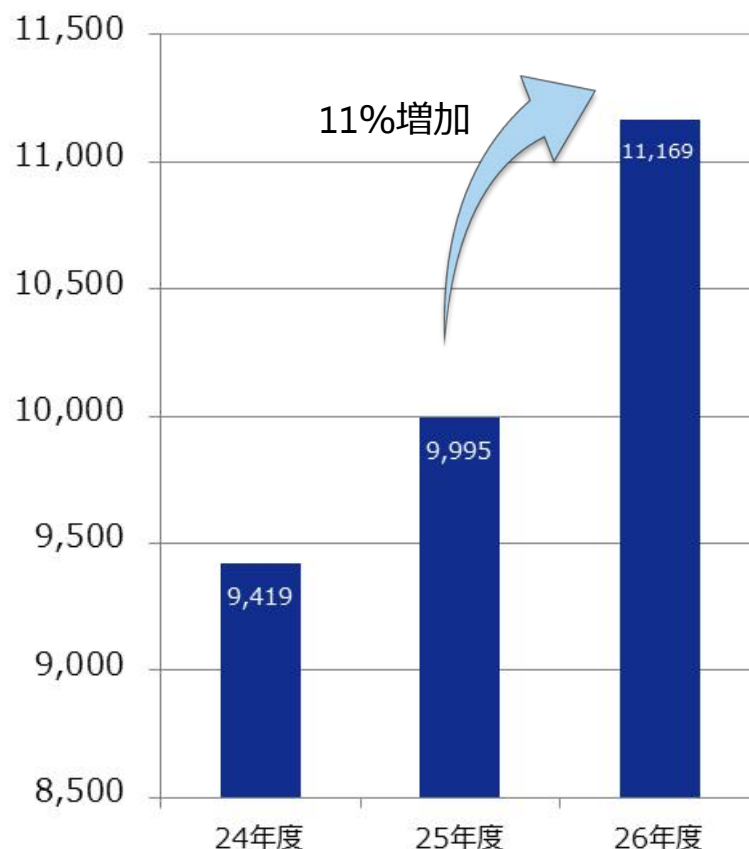
- ・主に前期の株式等売却益の反動により減益
営業経費等のコストの増加は、貸出金利息や役務取引等収益などの増加でカバー

- ・口座数は285万口座、預金残高は5,690億円（前期比262億円増加）
- ・決済件数は1億1,169万件（前期比11%増加）

口座数（万件）および預金残高（億円）

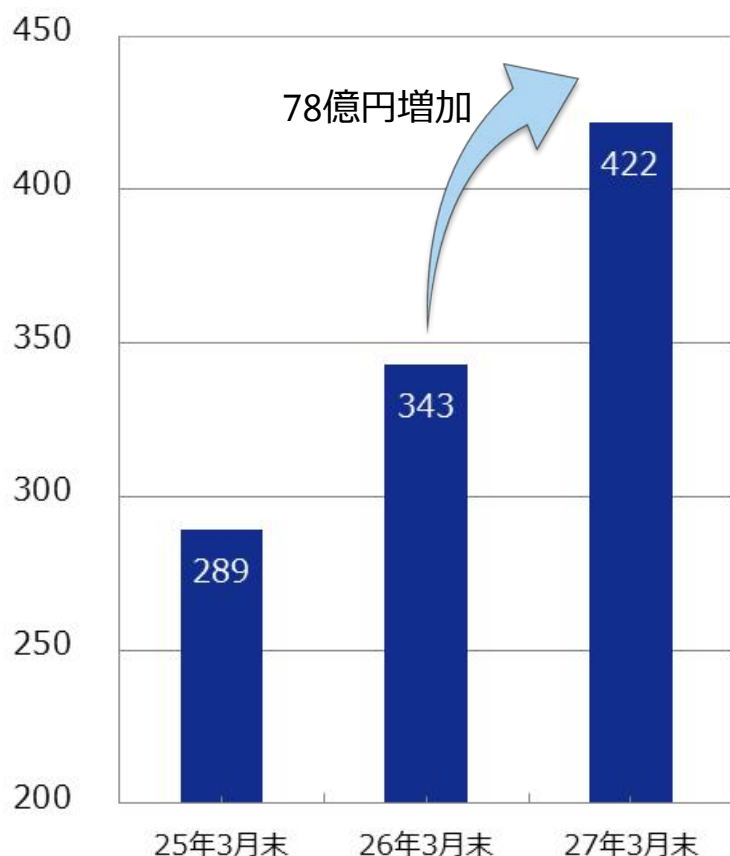


決済件数（万件）

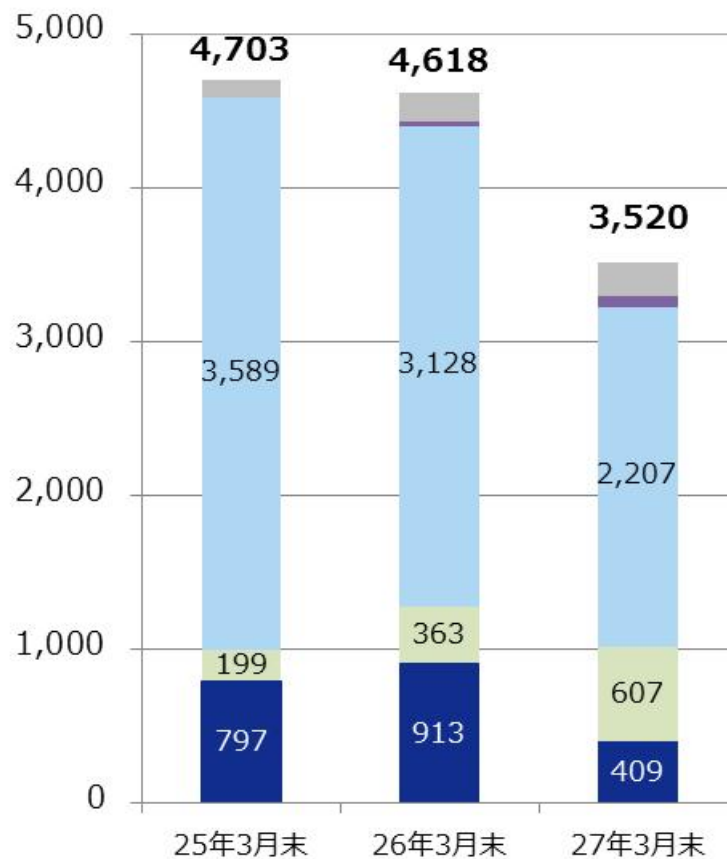


- 貸出金残高は422億円（前期比78億円増加）
- 有価証券は、日本国債・地方債・財投機関債・高格付債券を中心に運用

貸出金残高（億円）



有価証券残高（億円）



■ 国債 ■ 地方債 ■ 社債 ■ 外国証券 ■ その他

1. ヤフーやファミリーマートとの業務提携をはじめとした施策、口座数増強を着実に実行
2. 口座活性化施策の推進による収益力強化
3. 人財、システム、業務オペレーションなど経営基盤の強化
4. 内部統制の向上、リスク管理体制の強化
セキュリティ対策の高度化

(単位：百万円、単位未満切捨て)

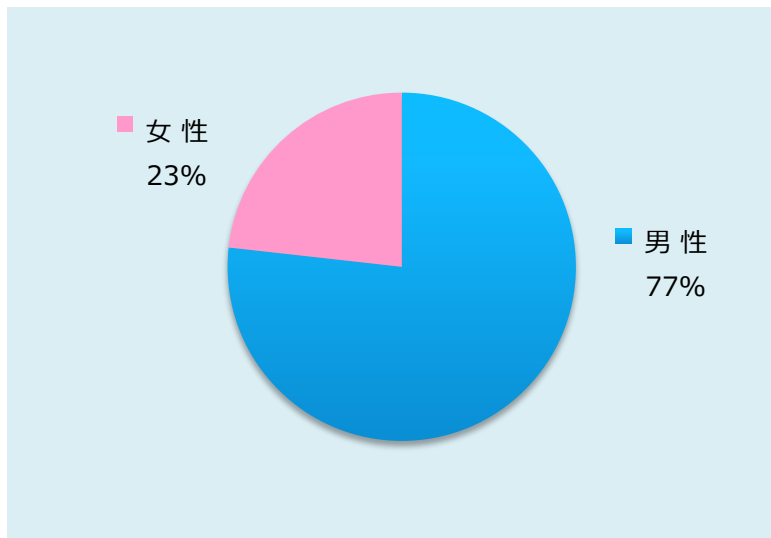
	平成23年 3月末	平成24年 3月末	平成25年 3月末	平成26年 3月末(A)	平成27年 3月末(B)	前 期 比	
						(B)-(A)	増減率
資 産 の 部	518,311	559,555	577,930	615,620	646,493	+ 30,873	+ 5.0%
現金預け金	11,447	19,853	5,816	54,970	180,702	+125,732	+228.7%
コ ー ル コ ー ン	90,000	117,500	36,500	30,000	30,000	-	-
買入金銭債権	8,999	10,599	11,599	8,300	13,500	+ 5,200	+ 62.6%
金 銭 の 信 託	9,010	10,510	12,510	12,510	13,510	+ 1,000	+ 7.9%
有 価 証 券	362,787	361,824	470,327	461,875	352,045	△109,829	△ 23.7%
貸 出 金	25,380	26,983	28,912	34,381	42,204	+ 7,823	+ 22.7%
負 債 の 部	470,443	510,325	525,638	561,722	588,257	+ 26,534	+ 4.7%
預 金	458,045	494,419	508,791	542,737	569,011	+ 26,273	+ 4.8%
純 資 産 の 部 合 計	47,868	49,229	52,291	53,897	58,236	+ 4,338	+ 8.0%
負債及び純資産の部合計	518,311	559,555	577,930	615,620	646,493	+ 30,873	+ 5.0%
単 体 自 己 資 本 比 率	34.32%	35.09%	34.63%	34.66%	39.01%	+ 4.35%	-

(単位：百万円、単位未満切捨て)

	平成22年度	平成23年度	平成24年度	平成25年度 (A)	平成26年度 (B)	前期比	
						(B)-(A)	増減率
経常収益	18,381	18,658	18,505	22,480	23,327	+ 846	+ 3.7%
資金運用収益	7,372	6,892	6,652	6,862	7,342	+ 480	+ 7.0%
役務取引等収益	9,583	9,524	9,148	9,633	10,694	+ 1,060	+ 11.0%
その他業務収益	1,404	2,212	1,886	1,727	2,465	+ 738	+ 42.7%
その他経常収益	20	27	818	4,257	2,824	△ 1,432	△ 33.6%
経常費用	16,278	16,362	15,950	17,820	20,088	+ 2,267	+ 12.7%
資金調達費用	789	610	478	355	380	+ 25	+ 7.0%
役務取引等費用	6,747	6,833	6,995	7,419	8,382	+ 962	+ 12.9%
その他業務費用	69	191	83	406	604	+ 198	+ 48.8%
営業経費	8,620	8,499	8,386	9,324	10,055	+ 731	+ 7.8%
その他経常費用	51	227	7	314	664	+ 349	+111.2%
経常利益	2,102	2,295	2,554	4,660	3,239	△ 1,420	△ 30.4%
当期純利益	1,969	1,379	1,516	2,875	2,081	△ 794	△ 27.6%
業務粗利益	10,767	11,007	10,139	10,050	11,174	+ 1,123	+ 11.1%
業務純益	2,151	2,512	1,756	729	1,132	+ 403	+ 55.2%

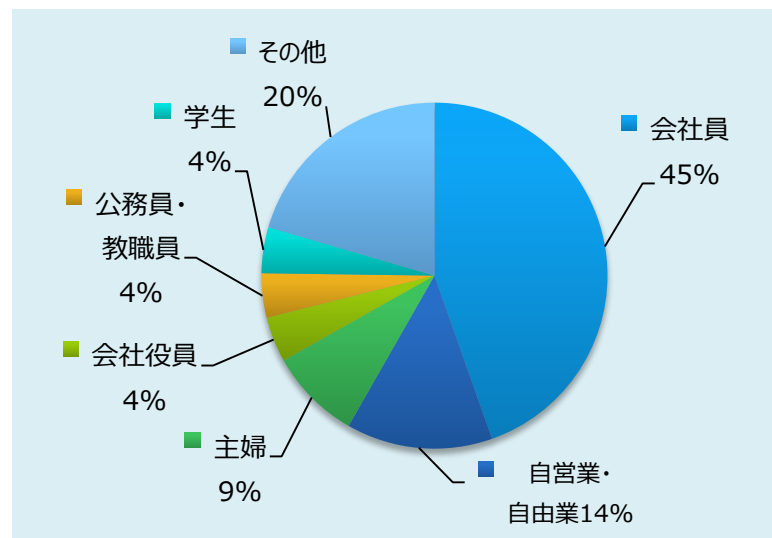
2014年度	外貨預金	外貨預金（普通預金9通貨、定期預金8通貨）の取り扱いを開始。	2014年 5月
	Yahoo!提携	「ヤフオク!」で「Yahoo!かんたん決済 銀行振込」を開始。 クレジットカード、銀行口座非保有者も「Yahoo!かんたん決済」が利用可能に。	2014年 7月
	JNB Visaデビット	Visa認証サービス（Verified by VISA・3Dセキュア）を導入。 利用時の本人認証にワンタイムパスワードを追加し、第三者不正利用対策を強化。	2014年 10月
	ATM	株式会社ローソン・エイティエム・ネットワークスとATM利用提携を開始。 全国のローソンATMが利用可能に。	2014年 10月
	ローン	「Yahoo!ショッピング」出店者を対象とした事業性ローン「JNBストアローン」を開始。	2015年 1月
		「ネットキャッシング」で、普通預金口座をお持ちでないお客さまでも、 最短翌営業日で利用が可能に。	2015年 2月
	セキュリティ	不正送金対策の一環としてメール通知サービス（my m@il）を強化。 すべてのお客さまに振込予約・振込確認メールを受信いただく等、設定変更。	2014年 11月
		「第11回日経金融機関ランキング」のセキュリティ対策の項目で第1位を獲得。	2015年 3月
	お取引	スマートフォンで「残高確認アプリ」の提供を開始。パターン認証のみのログインで、 残高確認を可能に。	2015年 1月
		ソフトバンク利用者向けVisaプリペイドカード「ソフトバンクカード」への 口座振替による即時チャージを開始。	2015年 3月
	その他	ヤフー株式会社がジャパンネット銀行の銀行主要株主認可を取得。	2014年 4月
		株式会社ファミリーマートと業務・資本提携検討に向けた基本合意を締結。	2014年 7月
2015年度	Yahoo!提携	ヤフー株式会社と銀行代理業務に関する業務提携契約を締結。	2015年 4月
	セキュリティ	IDカードの取扱いを終了。認証方式をトークン形式のワンタイムパスワードに統一。	2015年 4月
	JNB Visaデビット	「Visaデビット付キャッシュカード」と「ファミマTカード」の一体型カードを発行予定。	2015年 9月
	お取引	24時間365日システム稼働に向けた取り組みを実施。	2015年度

男女比

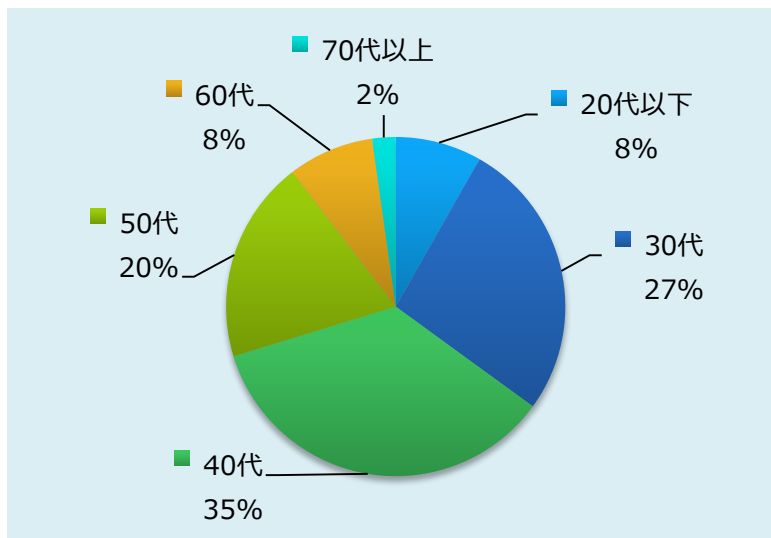


職業別分布

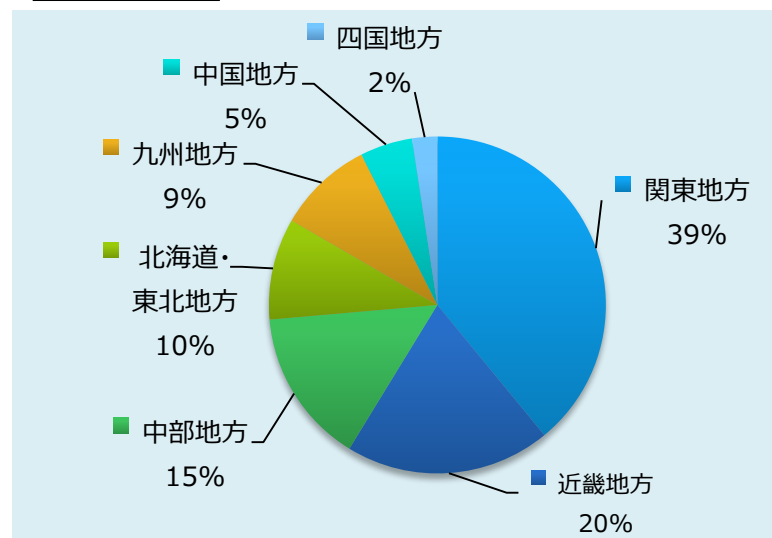
(2015年3月末現在)



年齢層分布



地域別分布



名称 (英名)	株式会社ジャパネット銀行 (The Japan Net Bank, Limited)
代表者	代表取締役社長 小村 充広
本社	東京都新宿区西新宿2-1-1 新宿三井ビル
設立	2000年9月19日
開業	2000年10月12日
資本金	372億5千万円
格付	長期発行体格付 A+ 安定的 (株式会社日本格付研究所)

株主構成	株式数	議決権比率
株式会社三井住友銀行	354,000	41.16%
ヤフー株式会社	354,000	41.16%
日本生命保険相互会社	60,000	6.97%
富士通株式会社	40,000	4.65%
株式会社NTTドコモ	20,000	2.32%
東日本電信電話株式会社	20,000	2.32%
三井住友海上火災保険株式会社	4,000	0.46%
三井生命保険株式会社	4,000	0.46%
住友生命保険相互会社	4,000	0.46%

お問い合わせ先

株式会社ジャパネット銀行 経営企画部

TEL : 03-3344-5210 FAX : 03-3344-5212

<http://www.japannetbank.co.jp/>