

平成27年3月期 第3四半期 財務・業績の概況

平成27年1月27日

会社名 株式会社ジャパネット銀行 URL <http://www.japannetbank.co.jp/>
 代表者 代表取締役社長 小村 充広 TEL (03) 3344-5210
 問合せ先責任者 取締役専務執行役員 池田 幸二郎 中間配当制度の有無 有

(注) 1. 以下に記載する数値は、監査法人による監査を受けておりません。
 2. 記載金額は単位未満を切り捨てて表示しております。

1. 平成27年3月期第3四半期の業績（平成26年4月1日～平成26年12月31日）

(1) 経営成績

	経常収益		業務粗利益		営業経費	
	百万円	%	百万円	%	百万円	%
平成27年3月期第3四半期	17,562	(1.0)	8,229	(7.8)	7,602	(11.3)
平成26年3月期第3四半期	17,380	(27.8)	7,630	(△0.1)	6,829	(6.7)
平成26年3月期	22,480		10,050		9,324	

	経常利益		四半期（当期）純利益		1株当たり四半期（当期）純利益	
	百万円	%	百万円	%	円	銭
平成27年3月期第3四半期	2,471	(△39.6)	1,620	(△36.4)	1,883	77
平成26年3月期第3四半期	4,097	(179.3)	2,547	(201.7)	2,961	94
平成26年3月期	4,660		2,875		3,343	53

(注) 1. 期中平均株式数 860,000株
 2. 業務純益 平成27年3月期第3四半期 633百万円
 平成26年3月期第3四半期 803百万円
 3. パーセント表示は、対前年同期増減率

(2) 財政状態

	総資産	純資産	自己資本比率	1株当たり純資産	自己資本比率（国内基準）
	百万円	百万円	%	円 銭	%
平成27年3月期第3四半期	655,402	57,421	8.7	66,769 42	41.76
平成26年3月期第3四半期	613,666	54,437	8.8	63,299 00	38.75
平成26年3月期	615,620	53,897	8.7	62,671 66	34.66

	預金残高	コールマネー残高	貸出金残高	有価証券残高	コールローン残高
	百万円	百万円	百万円	百万円	百万円
平成27年3月期第3四半期	578,798	—	40,284	395,392	33,000
平成26年3月期第3四半期	541,017	—	32,344	493,095	20,000
平成26年3月期	542,737	—	34,381	461,875	30,000

(注) 1. 期末発行済株式数 860,000株
 2. 期末口座数 2,784千口座
 3. 「自己資本比率」は期末純資産の部合計を期末資産の部の合計で除して算出しております。
 4. 「自己資本比率（国内基準）」は、「銀行法第14条の2の規定に基づき、銀行がその保有する資産等に照らし自己資本の充実の状況が適当であるかどうかを判断するための基準（平成18年金融庁告示第19号）」に基づき算出しております。

2. 配当の状況

	年間配当金				
	第1四半期末	中間期末	第3四半期末	期末	合計
	円 銭	円 銭	円 銭	円 銭	円 銭
平成26年3月期	—	0 00	—	300 00	300 00
平成27年3月期	—	0 00	—		

3. その他

- (1) 四半期財務諸表の作成に特有の会計処理の適用 : 無
- (2) 会計方針の変更・会計上の見積りの変更・修正再表示
 - ① 会計基準等の改正に伴う会計方針の変更 : 無
 - ② ①以外の会計方針の変更 : 無
 - ③ 会計上の見積りの変更 : 無
 - ④ 修正再表示 : 無

4. 要約貸借対照表

(単位：百万円)

科 目	平成27年3月期 第3四半期末	平成26年3月期 第3四半期末	比 較	(参考) 平成26年3月末
(資 産 の 部)				
現 金 預 け 金	148,008	35,120	112,887	54,970
コ ー ル ロ ー ン	33,000	20,000	13,000	30,000
買 入 金 銭 債 権	11,500	8,300	3,200	8,300
金 銭 の 信 託	13,510	13,010	500	12,510
有 価 証 券	395,392	493,095	△97,703	461,875
貸 出 金	40,284	32,344	7,940	34,381
そ の 他 資 産	6,850	6,142	708	6,520
有 形 固 定 資 産	699	493	205	742
無 形 固 定 資 産	6,157	5,186	970	6,129
繰 延 税 金 資 産	—	—	—	190
貸 倒 引 当 金	△0	△25	24	—
資 産 の 部 合 計	655,402	613,666	41,735	615,620
(負 債 の 部)				
預 金	578,798	541,017	37,781	542,737
(うち 普通 預 金)	(423,587)	(384,759)	(38,827)	(381,909)
(うち 定期 預 金)	(150,931)	(154,957)	(△4,025)	(159,144)
そ の 他 負 債 金	17,828	17,687	141	18,703
賞 与 引 当 金	—	—	—	119
退 職 給 付 引 当 金	171	151	20	156
役 員 退 職 慰 労 引 当 金	6	5	0	6
繰 延 税 金 負 債	1,174	368	806	—
負 債 の 部 合 計	597,980	559,229	38,750	561,722
(純 資 産 の 部)				
資 本 金	37,250	37,250	—	37,250
資 本 剰 余 金	4,626	4,626	—	4,626
資 本 準 備 金	4,626	4,626	—	4,626
利 益 剰 余 金	12,997	11,307	1,690	11,635
利 益 準 備 金	120	68	51	68
そ の 他 利 益 剰 余 金	12,876	11,238	1,638	11,566
繰 越 利 益 剰 余 金	12,876	11,238	1,638	11,566
株 主 資 本 合 計	54,874	53,183	1,690	53,512
そ の 他 有 価 証 券 評 価 差 額 金	2,547	1,253	1,294	385
評 価 ・ 換 算 差 額 等 合 計	2,547	1,253	1,294	385
純 資 産 の 部 合 計	57,421	54,437	2,984	53,897
負 債 及 び 純 資 産 の 部 合 計	655,402	613,666	41,735	615,620

5. 要約損益計算書

(単位：百万円)

科 目	平成27年3月期 第3四半期	平成26年3月期 第3四半期	比 較	(参考) 平成26年3月期
経 常 収 益	17,562	17,380	182	22,480
資 金 運 用 収 益	5,520	5,179	341	6,862
(うち 貸 出 金 利 息)	(3,936)	(3,467)	(468)	(4,648)
(うち有価証券利息配当金)	(1,476)	(1,638)	(△161)	(2,116)
役 務 取 引 等 収 益	7,887	7,149	738	9,633
そ の 他 業 務 収 益	1,707	1,408	299	1,727
そ の 他 経 常 収 益	2,446	3,643	△1,196	4,257
経 常 費 用	15,091	13,283	1,808	17,820
資 金 調 達 費 用	286	267	18	355
(うち 預 金 利 息)	(286)	(267)	(18)	(355)
役 務 取 引 等 費 用	6,212	5,559	652	7,419
そ の 他 業 務 費 用	418	285	132	406
営 業 経 費 用	7,602	6,829	772	9,324
そ の 他 経 常 費 用	571	340	231	314
経 常 利 益	2,471	4,097	△1,626	4,660
特 別 損 失	15	15	△0	21
税 引 前 四 半 期 (当 期) 純 利 益	2,455	4,081	△1,625	4,638
法 人 税 、 住 民 税 及 び 事 業 税	667	1,515	△847	1,822
法 人 税 等 調 整 額	168	19	149	△59
法 人 税 等 合 計	835	1,534	△698	1,763
四 半 期 (当 期) 純 利 益	1,620	2,547	△927	2,875

6. 金融再生法ベースのカテゴリーによる開示

(単位：百万円)

	平成26年12月末	平成25年12月末
破産更生債権及びこれらに準ずる債権	110	70
危険債権	—	0
要管理債権	16	20
正常債権	40,358	32,423
合計	40,485	32,514

(注) 1. 上記は、「金融機能の再生のための緊急措置に関する法律」に基づくものであります。

2. 上記金額は、全額個人向けローンに係るものであります。

7. 単体自己資本比率 (国内基準)

(単位：百万円)

	平成26年12月末	平成25年12月末
自己資本比率	41.76%	38.75%
基本的項目比率	—	38.75%
自己資本の額	54,874	53,183
基本的項目の額	—	53,183
総所要自己資本額	5,255	5,488

8. 利鞘の状況

(単位：%)

	平成26年度第3四半期	平成25年度第3四半期
資金運用利回り ①	1.22	1.21
貸出金利回り	13.87	14.98
有価証券利回り	0.44	0.45
コールローン利回り	0.18	0.22
預け金利回り	0.09	0.09
買入金銭債権利回り	0.13	0.17
資金調達利回り ②	0.06	0.06
預金利回り	0.06	0.06
外部負債利回り	0.12	0.09
資金利鞘 ①-②	1.15	1.14

9. 営業経費の状況

(単位：百万円)

	平成26年度第3四半期	平成25年度第3四半期
人件費	1,893	1,832
物件費	5,357	4,749
うち 減価償却費	1,527	1,190
税金	351	247
合計	7,602	6,829

10. 役員、従業員の状況

(単位：人)

	平成26年12月末	平成25年12月末
役員	12	15
取締役	7	10
監査役	5	5
従業員	277	252
合計	289	267

(注) 従業員は、派遣社員(平成26年12月31日現在127人、平成25年12月31日現在103人)を除いております。

ご 参 考 資 料

2015年1月27日
ジャパンネット銀行

1. 平成26年度の主要トピックス

商品・サービス

- ◆ 外貨預金 5月：外貨預金（普通預金9通貨、定期預金8通貨）の取り扱いを開始。
- ◆ Yahoo!提携 7月：「ヤフオク!」で「Yahoo!かんたん決済 銀行振込」を開始。
- ◆ 宝くじ 9月：宝くじ定期購入に自動継続機能を追加。
- ◆ JNB Visaデビット 10月：Visa認証サービス（Verified by VISA・3Dセキュア）を導入。
認証には日本で初めてワンタイムパスワードを使用し、第三者不正利用対策を強化。
- ◆ ATM 10月：株式会社ローソン・エイティエム・ネットワークスとATM利用提携を開始。
全国のローソンATMが利用可能に。
- ◆ お取引 4月：パソコン、スマートフォンのトップページをリニューアル。
スマートフォンでも操作しやすいパネルデザインを採用。
11月：不正送金対策の一環としてメール通知サービス（my m@il）を強化。
すべてのお客さまに振込予約・振込確認メールを受信いただく等、設定変更。
2015年 1月：スマートフォンで「残高確認アプリ」の提供を開始。
パターン認証のみのログインで、残高確認を可能に。

その他

- ◆ ヤフー株式会社がジャパンネット銀行の銀行主要株主認可を取得（4月）
- ◆ 株式会社ファミリーマートと提携し、ジャパンネット銀行の「Visaデビット付キャッシュカード」とファミリーマートの「ファミマTカード」の一体型カードを発行予定。（2015年9月予定）

2. 業容の推移

（億円）

	22年3月末	23年3月末	24年3月末	25年3月末	26年3月末	26年12月末
口座数（万件）	212	224	234	246	262	278
預金残高	4,438	4,580	4,944	5,087	5,427	5,787
個人向けローン残高	250	253	269	289	343	402

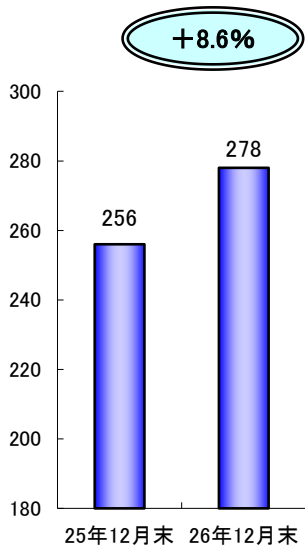
（万件）

	21年度	22年度	23年度	24年度	25年度	26年4-12月
決済件数（※）	9,209	9,045	9,393	9,419	9,995	8,255

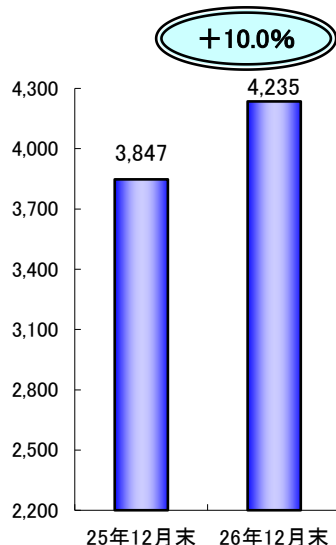
※通常の振り込みとXMLを利用した即時決済取引、toto・宝くじ決済取引およびJNB Visaデビット取引の合計件数

3. 業容項目の伸び

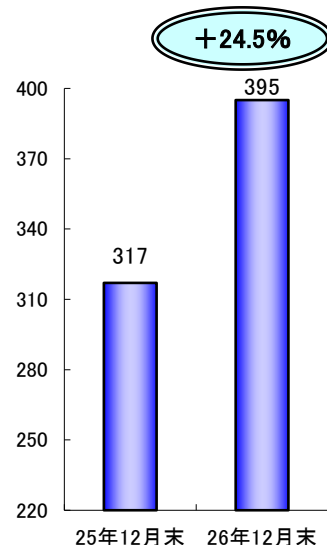
顧客数（万人）



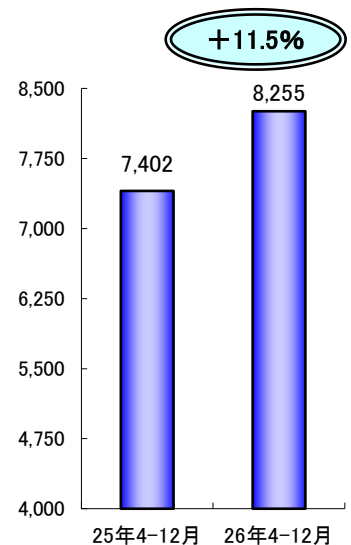
普通預金残高（億円）



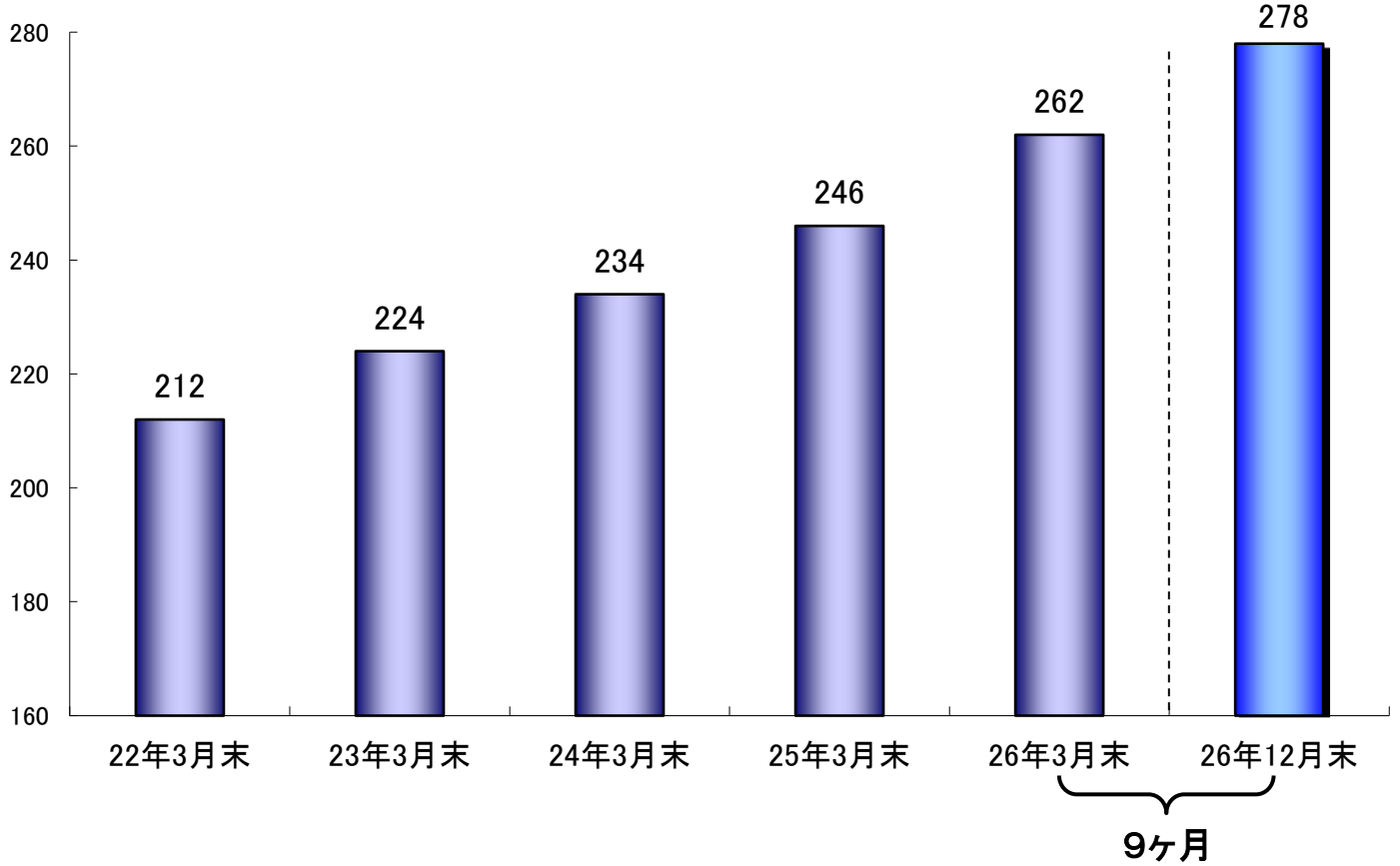
カードローン残高（億円）



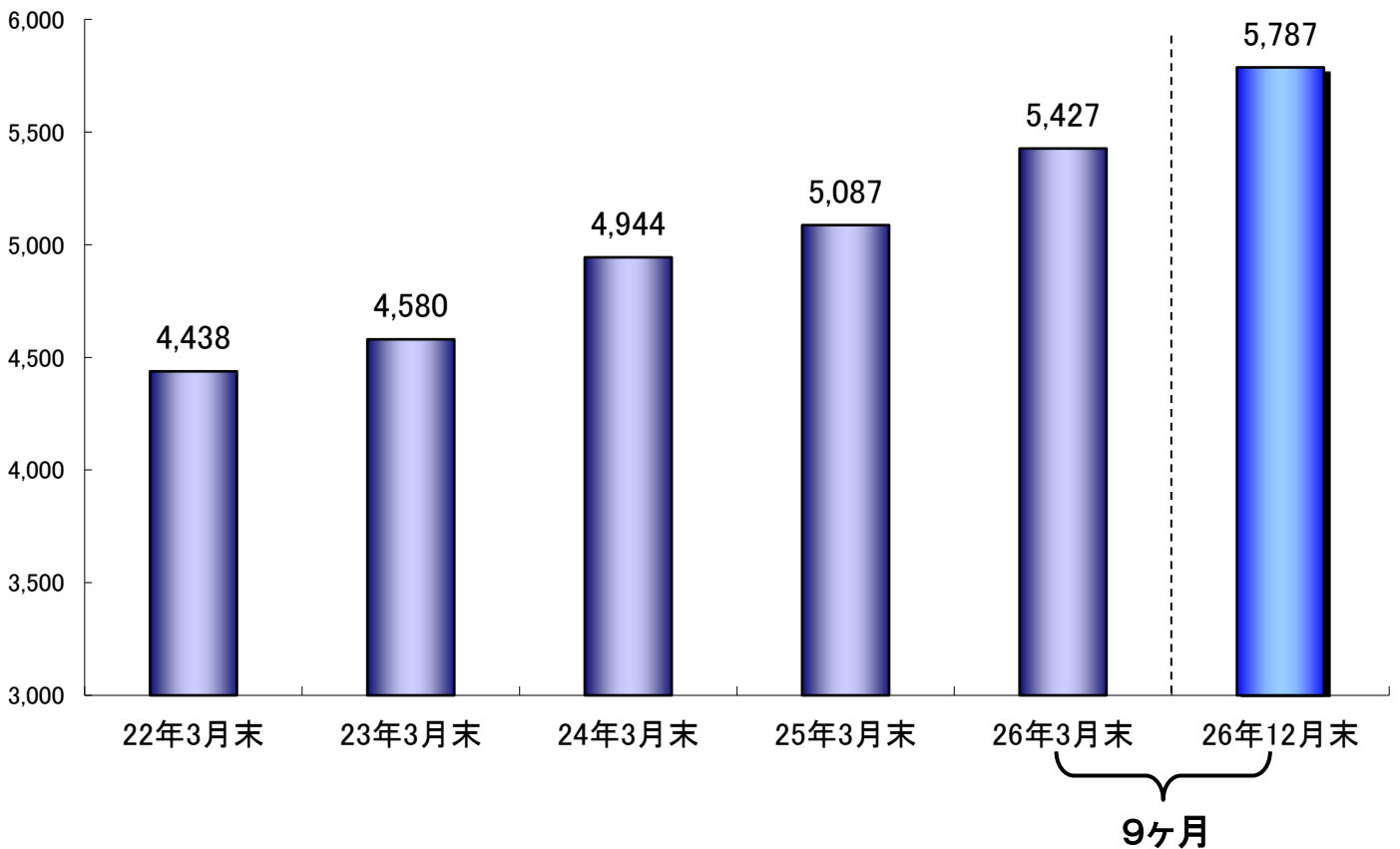
決済件数（万件）



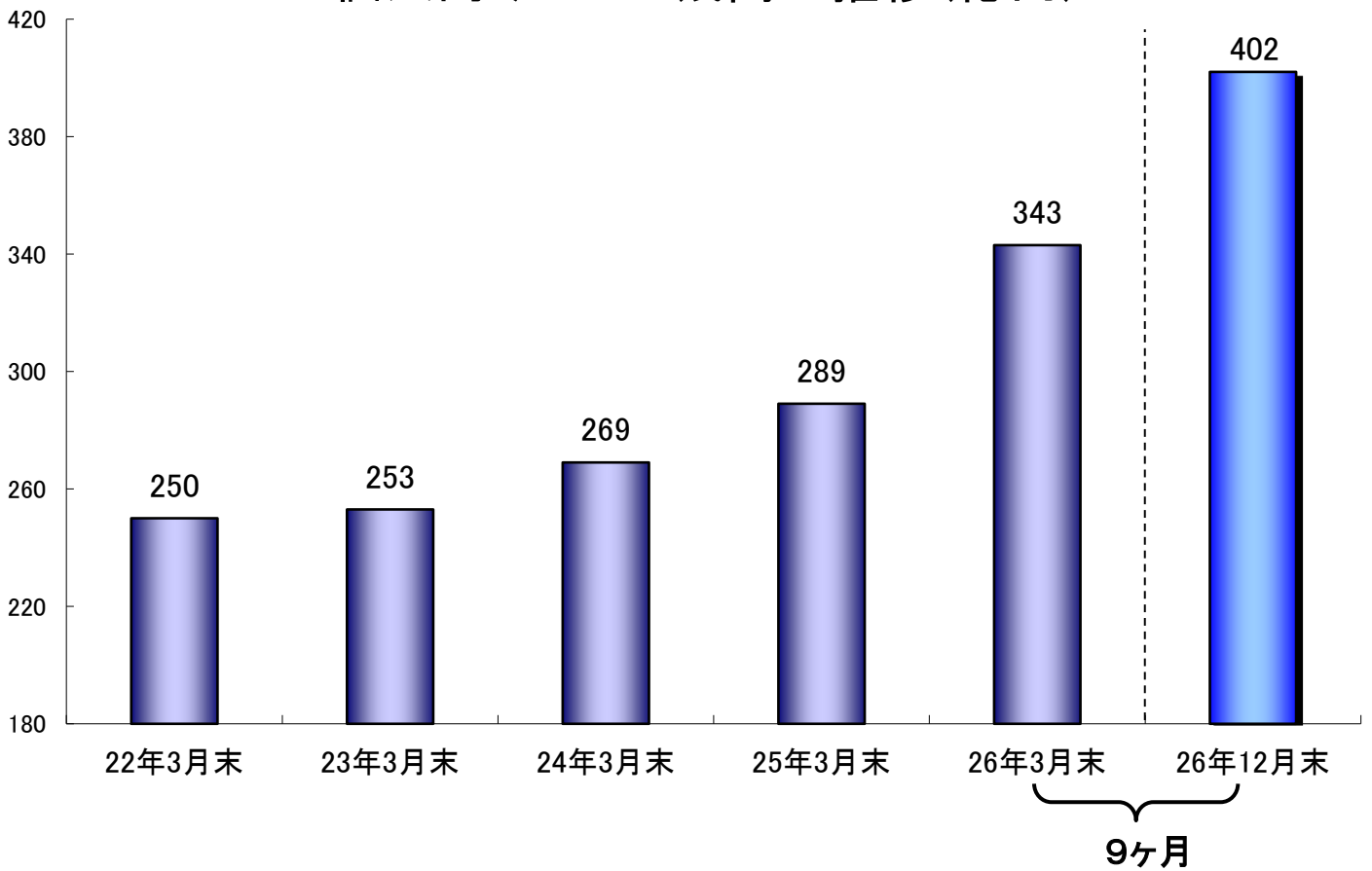
口座数の推移(万件)



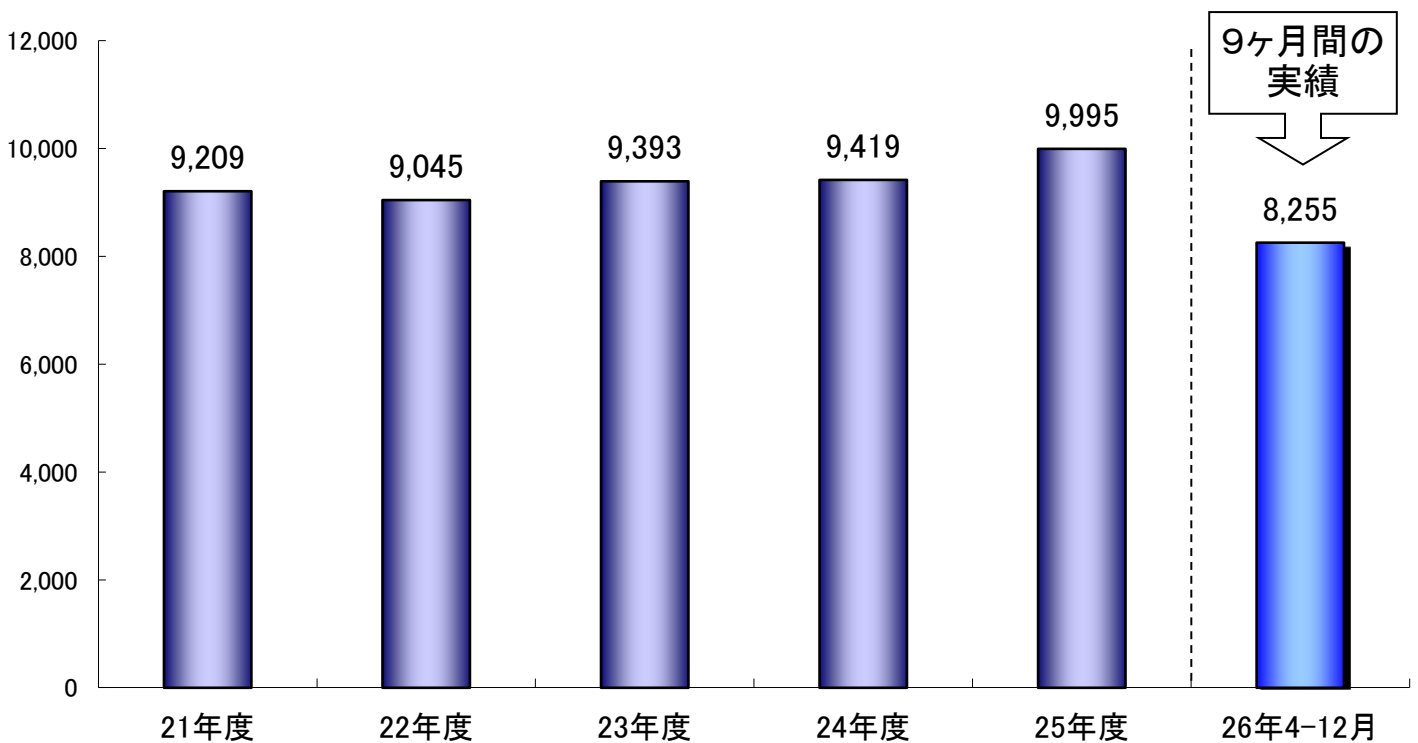
預金残高の推移(億円)



個人向けローン残高の推移(億円)



決済件数の推移(万件)

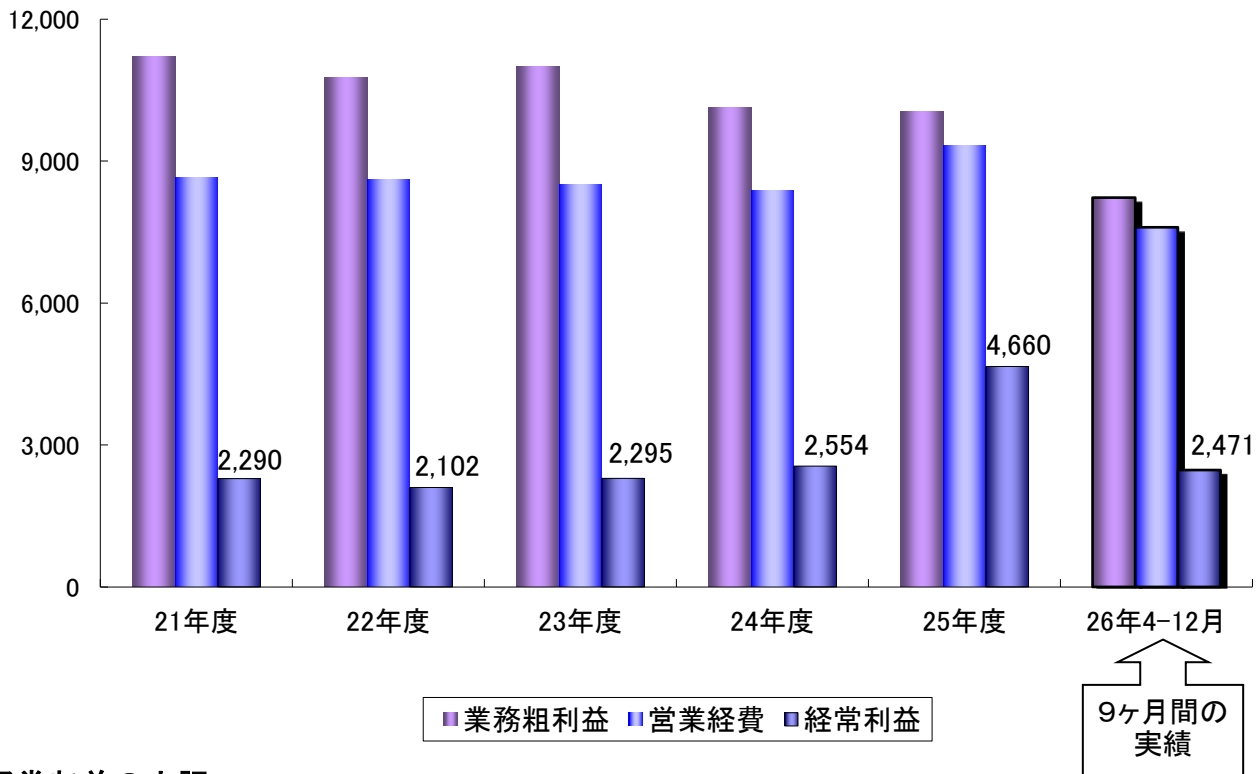


4. 業績の推移

(百万円)

	21年度	22年度	23年度	24年度	25年度	26年4-12月
業務粗利益	11,204	10,767	11,007	10,139	10,050	8,229
営業経費	8,654	8,620	8,499	8,386	9,324	7,602
経常利益	2,290	2,102	2,295	2,554	4,660	2,471

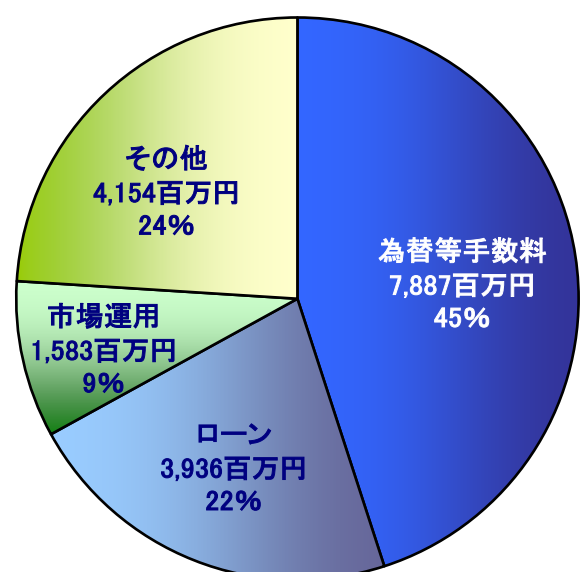
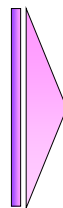
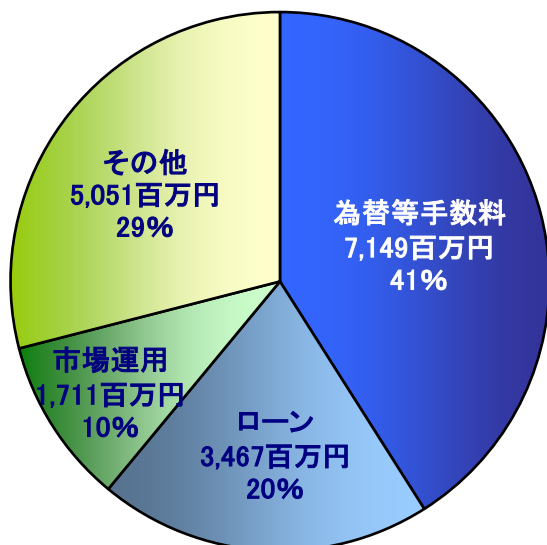
業績の推移(百万円)



5. 経常収益の内訳

25年4-12月 17,380百万円

26年4-12月 17,562百万円



6. 当社の概要

名称 株式会社ジャパンネット銀行（英名：The Japan Net Bank, Limited）
 代表者 代表取締役社長 小村 充広
 本社 東京都新宿区西新宿2-1-1 新宿三井ビル
 設立 平成12年9月19日
 開業 平成12年10月12日
 資本金 372億5千万円

株主構成

株主名	株式数・議決権	
	株式数	比率
株式会社三井住友銀行	354,000	41.16%
ヤフー株式会社	354,000	41.16%
日本生命保険相互会社	60,000	6.97%
富士通株式会社	40,000	4.65%
株式会社NTTドコモ	20,000	2.32%
東日本電信電話株式会社	20,000	2.32%
三井住友海上火災保険株式会社	4,000	0.46%
三井生命保険株式会社	4,000	0.46%
住友生命保険相互会社	4,000	0.46%

格付け 長期発行体格付A+（シングルAプラス）（株式会社日本格付研究所）

お問い合わせ先：株式会社ジャパンネット銀行 経営企画部
 Tel:03-3344-5210 Fax:03-3344-5212
 URL: <http://www.japannetbank.co.jp/>