

平成26年3月期 第3四半期 財務・業績の概況

平成26年1月28日

会社名 株式会社ジャパネット銀行
 代表者 代表取締役社長 小村 充 広
 問合せ先責任者 経営企画部長 青木 新

URL <http://www.japannetbank.co.jp/>
 TEL (03) 3344-5210
 中間配当制度の有無 有

(注) 1. 以下に記載する数値は、監査法人による監査を受けておりません。
 2. 記載金額は単位未満を切り捨てて表示しております。

1. 平成26年3月期第3四半期の業績（平成25年4月1日～平成25年12月31日）

(1) 経営成績

	経常収益		業務粗利益		営業経費	
	百万円	%	百万円	%	百万円	%
平成26年3月期第3四半期	17,380	(27.8)	7,630	(△ 0.1)	6,829	(6.7)
平成25年3月期第3四半期	13,599	(△ 3.6)	7,643	(△ 8.6)	6,399	(1.0)
平成25年3月期	18,505		10,139		8,386	

	経常利益		四半期（当期）純利益		1株当たり四半期（当期）純利益	
	百万円	%	百万円	%	円	銭
平成26年3月期第3四半期	4,097	(179.3)	2,547	(201.7)	2,961	94
平成25年3月期第3四半期	1,466	(△ 20.0)	844	(△ 23.2)	981	59
平成25年3月期	2,554		1,516		1,763	84

(注) 1. 期中平均株式数 860,000株
 2. 業務純益 平成26年3月期第3四半期 803百万円
 平成25年3月期第3四半期 1,246百万円
 3. パーセント表示は、対前年同期増減率

(2) 財政状態

	総資産	純資産	自己資本比率	1株当たり純資産	自己資本比率（国内基準）
	百万円	百万円	%	円 銭	%
平成26年3月期第3四半期	613,666	54,437	8.8	63,299 00	38.75
平成25年3月期第3四半期	573,761	50,212	8.7	58,386 75	36.70
平成25年3月期	577,930	52,291	9.0	60,804 29	34.63

	預金残高	コールマネー残高	貸出金残高	有価証券残高	コールローン残高
	百万円	百万円	百万円	百万円	百万円
平成26年3月期第3四半期	541,017	—	32,344	493,095	20,000
平成25年3月期第3四半期	508,515	—	27,941	462,977	41,500
平成25年3月期	508,791	—	28,912	470,327	36,500

(注) 1. 期末発行済株式数 860,000株
 2. 期末口座数 2,563千口座
 3. 「自己資本比率」は期末純資産の部合計を期末資産の部の合計で除して算出しております。
 4. 「自己資本比率（国内基準）」は、「銀行法第14条の2の規定に基づき、銀行がその保有する資産等に照らし自己資本の充実の状況が適当であるかどうかを判断するための基準（平成18年金融庁告示第19号）」に基づき算出しております。
 なお、平成21年3月期より「銀行法第14条の2の規定に基づき、銀行がその保有する資産等に照らし自己資本の充実の状況が適当であるかどうかを判断するための基準（平成18年金融庁告示第19号）の特例（平成20年金融庁告示第79号）」を適用して算出しております（速報値）。

2. 配当の状況

	年間配当金				
	第1四半期末	中間期末	第3四半期末	期末	合計
	円 銭	円 銭	円 銭	円 銭	円 銭
平成25年3月期	—	0 00	—	200 00	200 00
平成26年3月期	—	0 00	—		

3. その他

- (1) 四半期財務諸表の作成に特有の会計処理の適用 : 無
- (2) 会計方針の変更・会計上の見積りの変更・修正再表示
 - ① 会計基準等の改正に伴う会計方針の変更 : 無
 - ② ①以外の会計方針の変更 : 無
 - ③ 会計上の見積りの変更 : 無
 - ④ 修正再表示 : 無

4. 要約貸借対照表

(単位：百万円)

科 目	平成26年3月期 第3四半期末	平成25年3月期 第3四半期末	比 較	(参考) 平成25年3月末
(資 産 の 部)				
現 金 預 け 金	35,120	6,142	28,977	5,816
コ ー ル ロ ー ン	20,000	41,500	△21,500	36,500
買 入 金 銭 債 権	8,300	11,599	△3,299	11,599
金 銭 の 信 託	13,010	11,510	1,500	12,510
有 価 証 券	493,095	462,977	30,118	470,327
貸 出 金	32,344	27,941	4,402	28,912
そ の 他 資 産	6,142	7,186	△1,044	7,211
有 形 固 定 資 産	493	397	95	485
無 形 固 定 資 産	5,186	4,317	869	4,597
繰 延 税 金 資 産	—	221	△221	—
貸 倒 引 当 金	△25	△32	7	△30
資 産 の 部 合 計	613,666	573,761	39,905	577,930
(負 債 の 部)				
預 金	541,017	508,515	32,502	508,791
(うち 普通 預 金)	(384,759)	(344,682)	(40,076)	(345,205)
(うち 定期 預 金)	(154,957)	(163,051)	(△8,093)	(162,598)
そ の 他 負 債 金	17,687	14,906	2,781	16,129
賞 与 引 当 金	—	—	—	106
退 職 給 付 引 当 金	151	122	28	129
役 員 退 職 慰 労 引 当 金	5	3	1	4
繰 延 税 金 負 債	368	—	368	476
負 債 の 部 合 計	559,229	523,548	35,681	525,638
(純 資 産 の 部)				
資 本 金	37,250	37,250	—	37,250
資 本 剰 余 金	4,626	4,626	—	4,626
資 本 準 備 金	4,626	4,626	—	4,626
利 益 剰 余 金	11,307	8,259	3,048	8,931
利 益 準 備 金	68	34	34	34
そ の 他 利 益 剰 余 金	11,238	8,224	3,013	8,897
繰 越 利 益 剰 余 金	11,238	8,224	3,013	8,897
株 主 資 本 合 計	53,183	50,135	3,048	50,808
そ の 他 有 価 証 券 評 価 差 額 金	1,253	76	1,176	1,483
評 価 ・ 換 算 差 額 等 合 計	1,253	76	1,176	1,483
純 資 産 の 部 合 計	54,437	50,212	4,224	52,291
負 債 及 び 純 資 産 の 部 合 計	613,666	573,761	39,905	577,930

5. 要約損益計算書

(単位：百万円)

科 目	平成26年3月期 第3四半期	平成25年3月期 第3四半期	比 較	(参考) 平成25年3月期
経 常 収 益	17,380	13,599	3,781	18,505
資 金 運 用 収 益	5,179	4,993	185	6,652
(うち 貸 出 金 利 息)	(3,467)	(3,249)	(217)	(4,337)
(うち 有 価 証 券 利 息 配 当 金)	(1,638)	(1,607)	(30)	(2,150)
役 務 取 引 等 収 益	7,149	6,929	219	9,148
そ の 他 業 務 収 益	1,408	1,438	△30	1,886
そ の 他 経 常 収 益	3,643	237	3,406	818
経 常 費 用	13,283	12,132	1,150	15,950
資 金 調 達 費 用	267	381	△113	478
(うち 預 金 利 息)	(267)	(381)	(△114)	(478)
役 務 取 引 等 費 用	5,559	5,270	289	6,995
そ の 他 業 務 費 用	285	75	210	83
営 業 経 費 用	6,829	6,399	430	8,386
そ の 他 経 常 費 用	340	6	334	7
経 常 利 益	4,097	1,466	2,630	2,554
特 別 損 失	15	107	△91	108
税 引 前 四 半 期 (当 期) 純 利 益	4,081	1,359	2,722	2,446
法 人 税 、 住 民 税 及 び 事 業 税	1,515	369	1,146	864
法 人 税 等 調 整 額	19	146	△127	65
法 人 税 等 合 計	1,534	515	1,019	929
四 半 期 (当 期) 純 利 益	2,547	844	1,703	1,516

6. 金融再生法ベースのカテゴリーによる開示

(単位：百万円)

	平成25年12月末	平成24年12月末
破産更生債権及びこれらに準ずる債権	70	87
危険債権	0	0
要管理債権	20	21
正常債権	32,423	27,987
合計	32,514	28,098

(注) 1. 上記は、「金融機能の再生のための緊急措置に関する法律」に基づくものであります。

2. 上記金額は、全額個人向けローンに係るものであります。

7. 単体自己資本比率 (国内基準)

(単位：百万円)

	平成25年12月末	平成24年12月末
自己資本比率	38.75%	36.70%
基本的項目比率	38.75%	36.70%
自己資本の額	53,183	50,135
基本的項目の額	53,183	50,135
総所要自己資本額	5,488	5,463

8. 利鞘の状況

(単位：%)

	平成25年度第3四半期	平成24年度第3四半期
資金運用利回り ①	1.21	1.21
貸出金利回り	14.98	15.59
有価証券利回り	0.45	0.51
コールローン利回り	0.22	0.17
預け金利回り	0.09	0.09
買入金銭債権利回り	0.17	0.26
資金調達利回り ②	0.06	0.10
預金利回り	0.06	0.10
外部負債利回り	0.09	—
資金利鞘 ①－②	1.14	1.11

9. 営業経費の状況

(単位：百万円)

	平成25年度第3四半期	平成24年度第3四半期
人件費	1,832	1,766
物件費	4,749	4,431
うち 減価償却費	1,190	1,331
税金	247	200
合計	6,829	6,399

10. 役員、従業員の状況

(単位：人)

	平成25年12月末	平成24年12月末
役員	15	15
取締役	10	10
監査役	5	5
従業員	252	242
合計	267	257

(注) 従業員は、派遣社員(平成25年12月31日現在103人、平成24年12月31日現在102人)を除いております。

ご 参 考 資 料

2014年1月28日
ジャパンネット銀行

1. 平成25年度の主要トピックス

商品・サービス

- ◆ JNB Visaデビットカード 12月：キャッシュカード一体型Visaデビットの発行開始。
- ◆ Yahoo!提携 12月：「ヤフオク!」の決済手数料が無料となる
「Yahoo!かんたん決済（ジャパンネット銀行支払い）」を開始
- ◆ 宝くじ 2014年1月：数字選択式宝くじ「ナンバーズ」のインターネット販売を開始。
- ◆ JNB-FX PLUS 9月：テクニカル分析により、売買タイミングを分かりやすく示す取引支援ツール「テクニカルナビ」を導入。
12月：IFD0C0注文を最大9つ同時に発注でき、前の注文が約定すると次の注文が自動発注される「連続IFD0C0注文」機能を導入。
- ◆ 投資信託 2014年1月：NISA（少額投資非課税制度）の開始。
- ◆ 口座開設・お取引 6月：本人確認資料をスマートフォンから送信できる「書類送信アプリ」の提供開始。キャッシュカードお届けまでの期間を最短5日間に短縮。
2014年1月：パソコン・スマートフォンでの操作性向上のため、ログイン画面、一部お取引画面をリニューアル。
- ◆ Business Account 5月：入金確認業務を効率化する「ワンタイム口座サービス」の提供開始。
(法人・個人事業主向け口座)

その他

- ◆ “会話”でお客さまの質問に答える「バーチャルエージェント」を導入（9月）
- ◆ 茨城県水戸警察署長より振り込み詐欺の被害防止で感謝状を受領（10月）
- ◆ 日本シーサート協議会に加盟、セキュリティ・インシデントに対する体制強化（10月）
- ◆ ジャパンネット銀行の開業日である10月12日を「ネット銀行の日」として制定（10月）

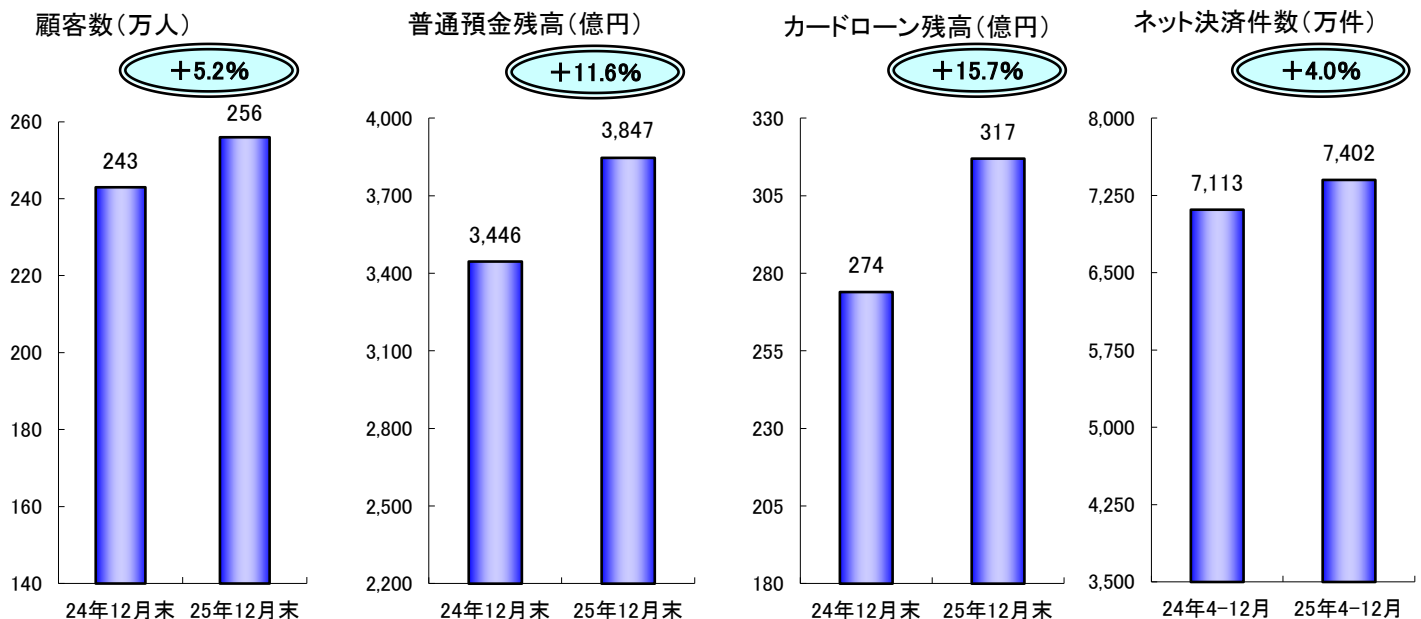
2. 業容の推移

	(億円)					
	21年3月末	22年3月末	23年3月末	24年3月末	25年3月末	25年12月末
口座数(万件)	198	212	224	234	246	256
預金残高	4,349	4,438	4,580	4,944	5,087	5,410
個人向けローン残高	247	250	253	269	289	323

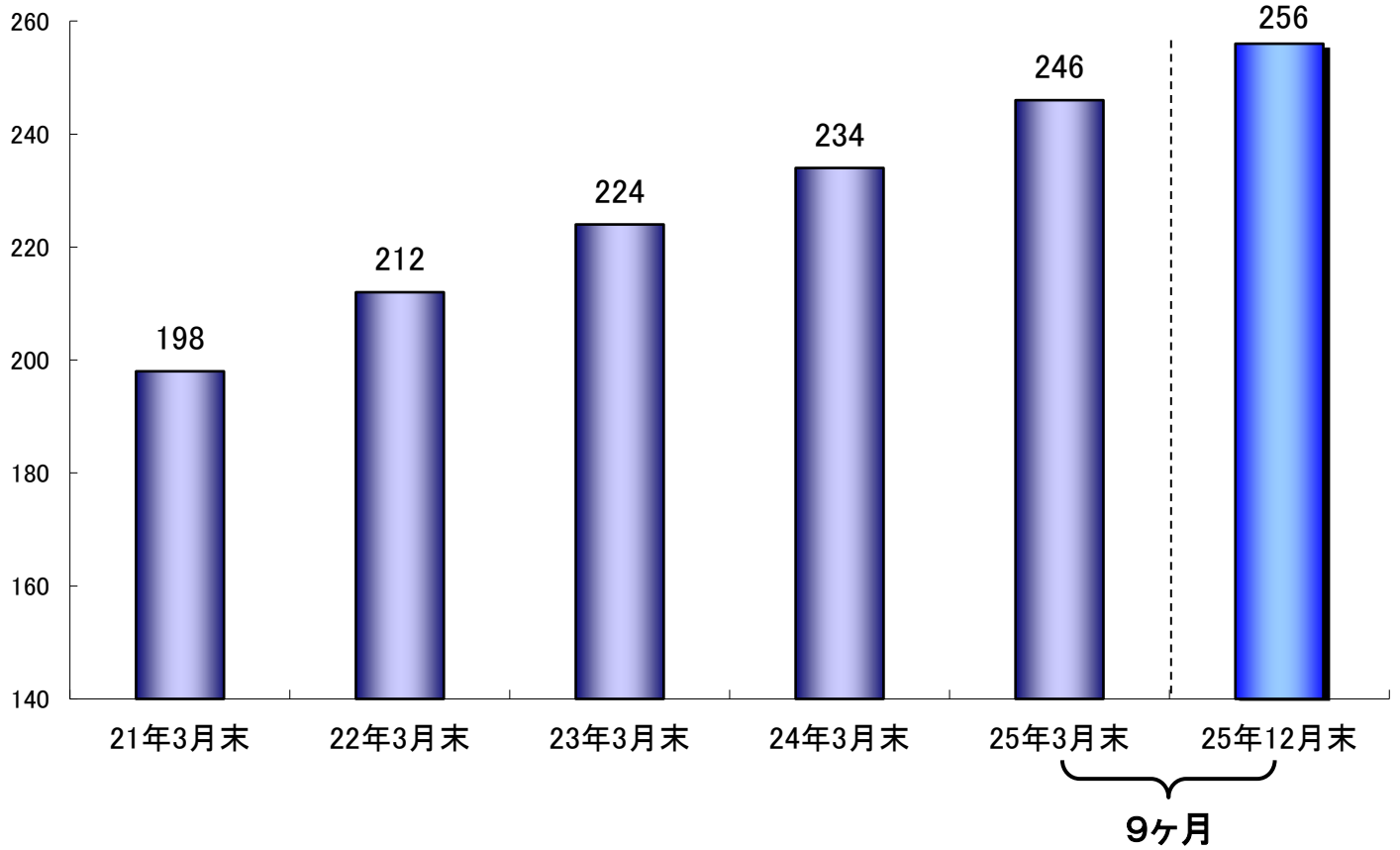
	(万件)					
	20年度	21年度	22年度	23年度	24年度	25年4-12月
ネット決済件数(※)	8,549	9,209	9,045	9,393	9,419	7,402

※通常の振り込みとXMLを利用した即時決済取引、toto関連決済取引およびJNB Visaデビット決済の合計件数

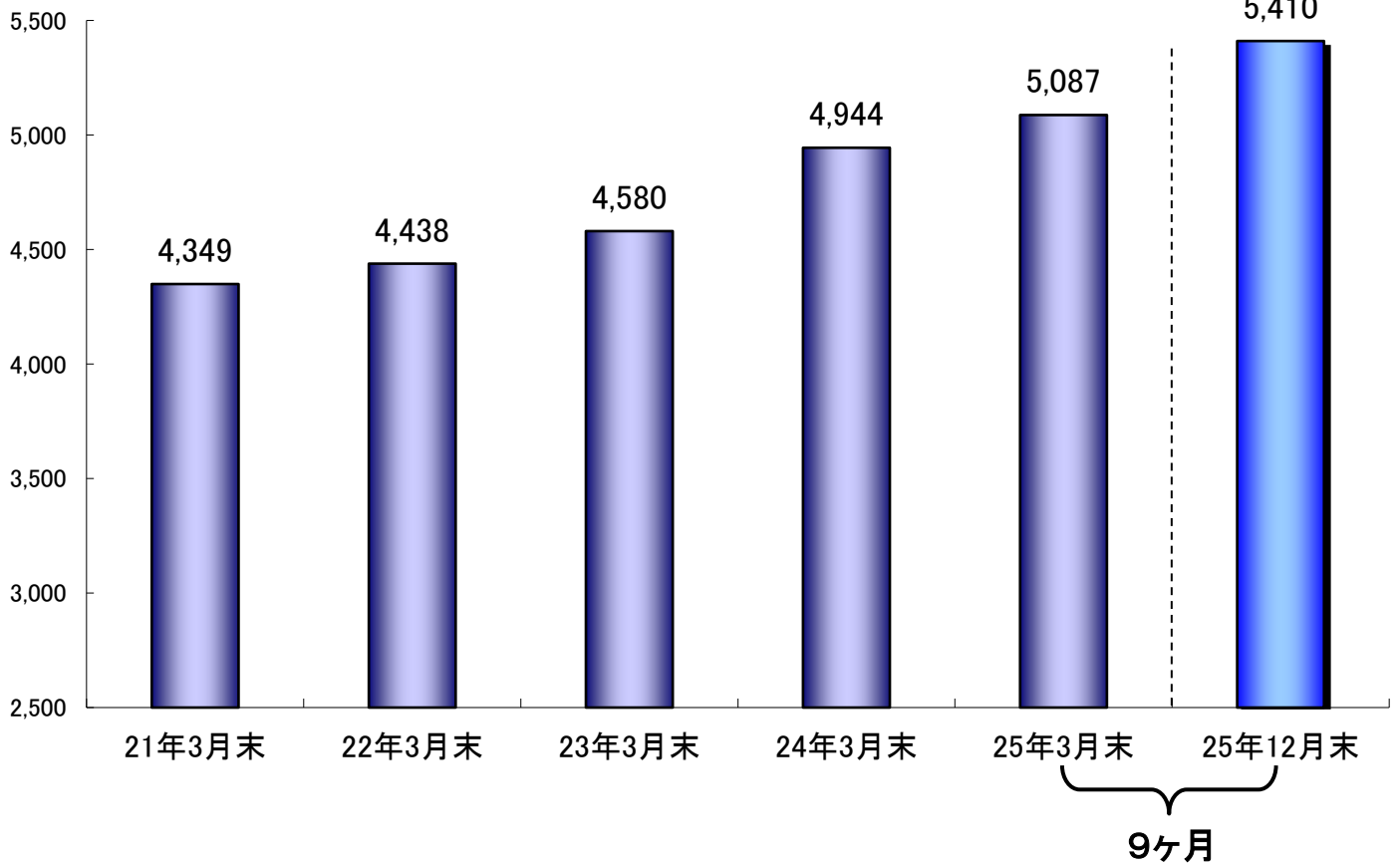
3. 業容項目の伸び



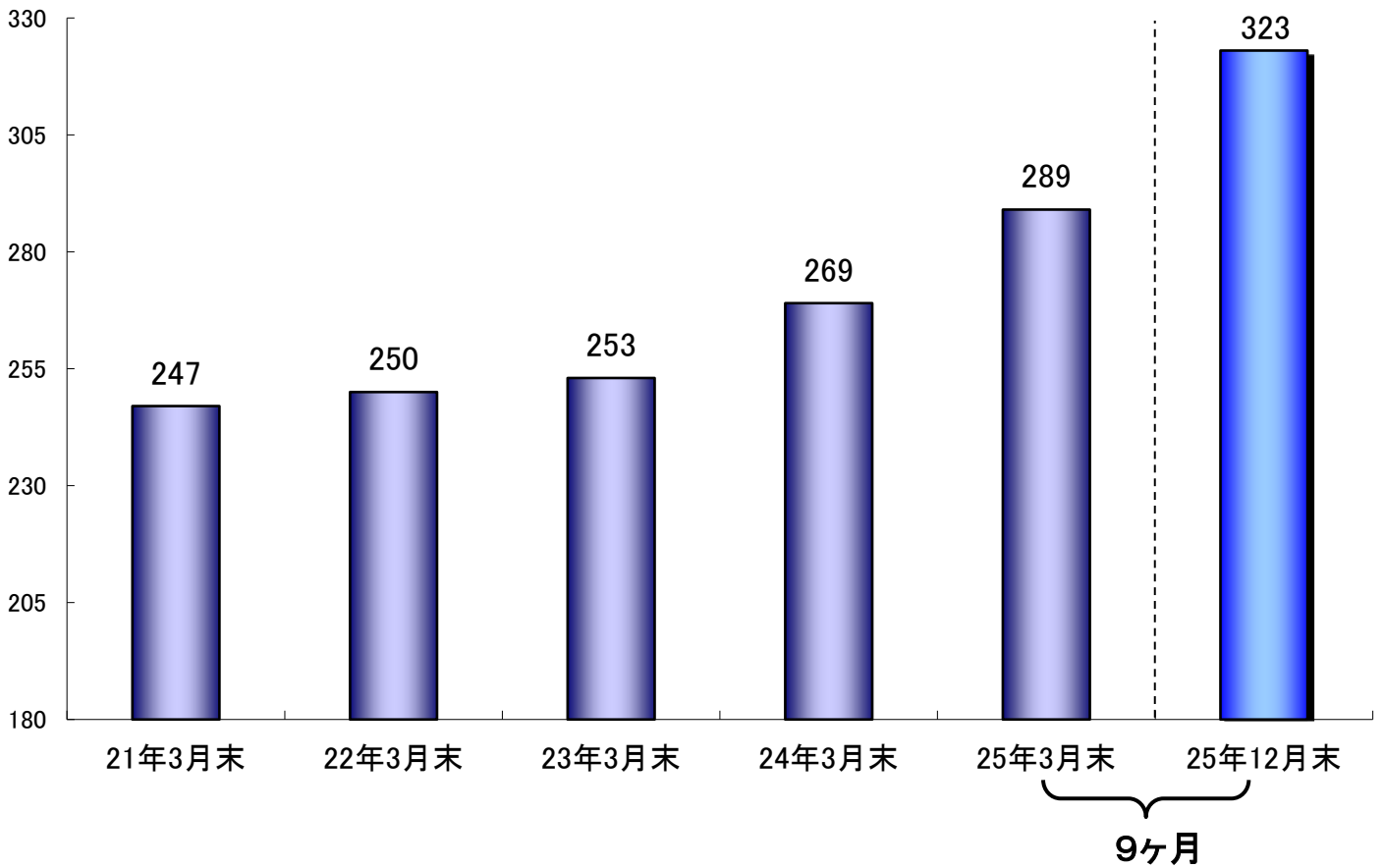
口座数の推移(万件)



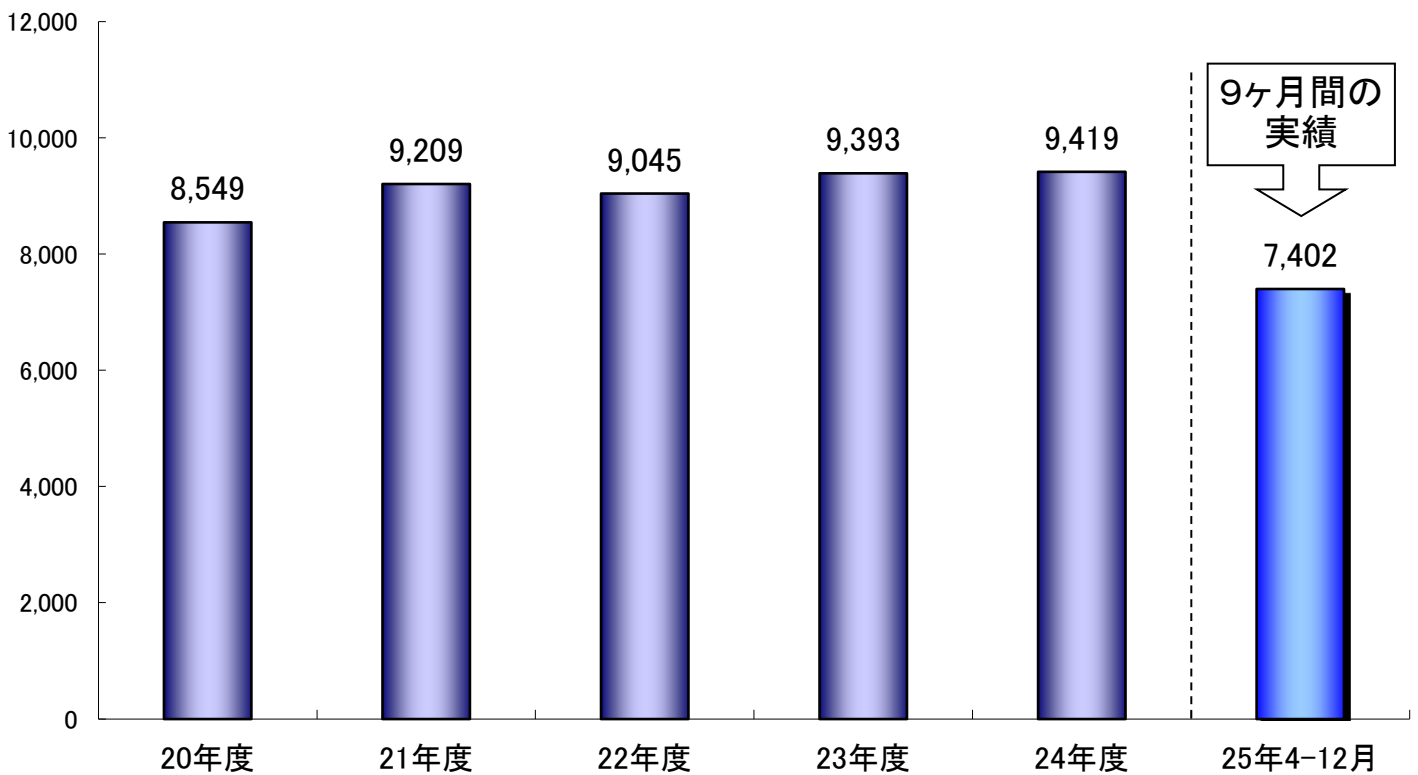
預金残高の推移(億円)



個人向けローン残高の推移(億円)



ネット決済件数の推移(万件)

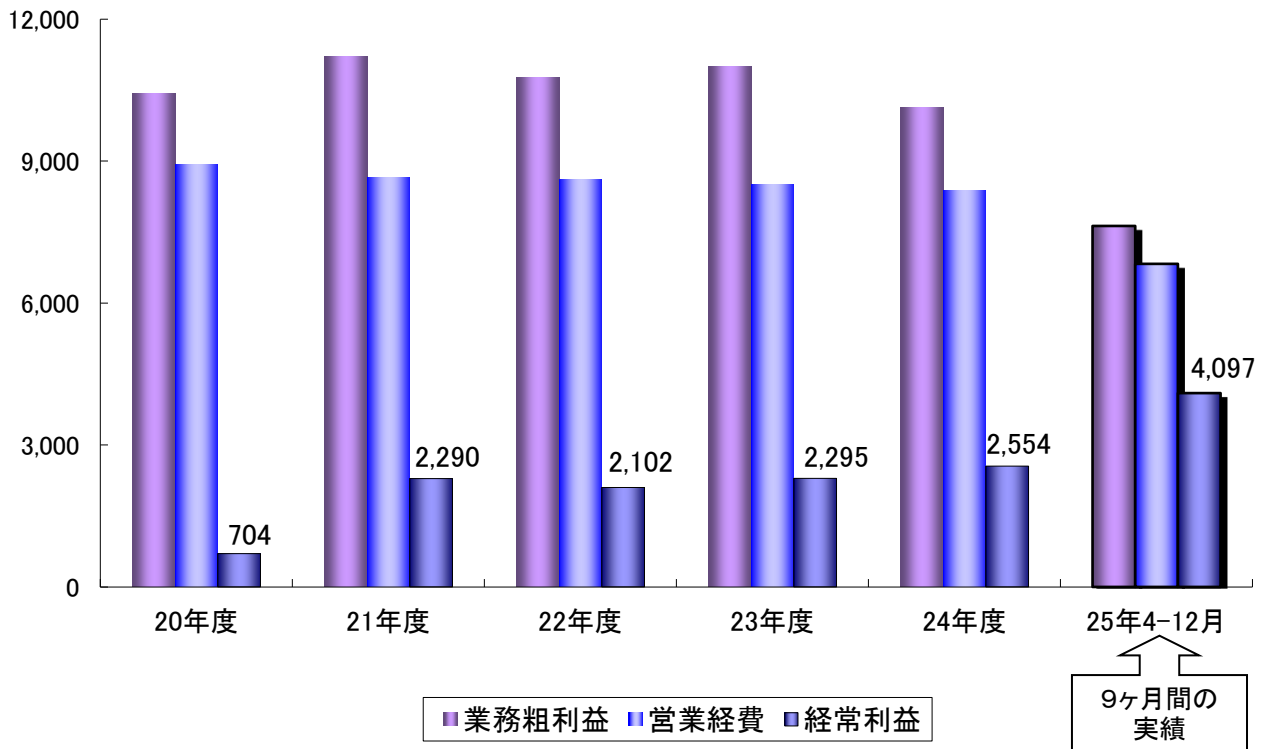


4. 業績の推移

(百万円)

	20年度	21年度	22年度	23年度	24年度	25年4-12月
業務粗利益	10,429	11,204	10,767	11,007	10,139	7,630
営業経費	8,920	8,654	8,620	8,499	8,386	6,829
経常利益	704	2,290	2,102	2,295	2,554	4,097

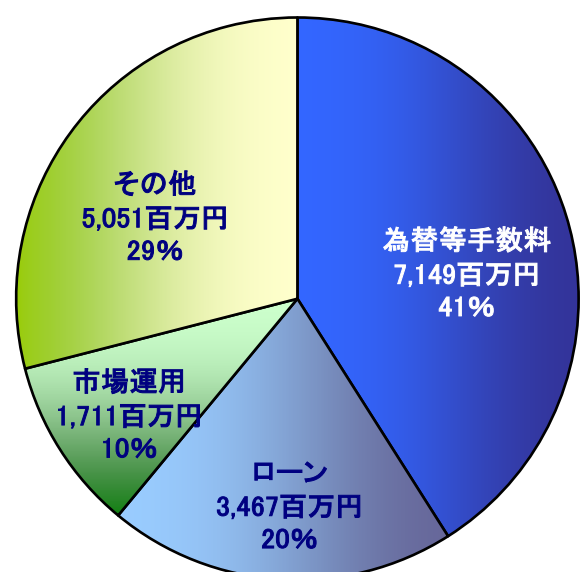
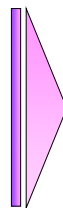
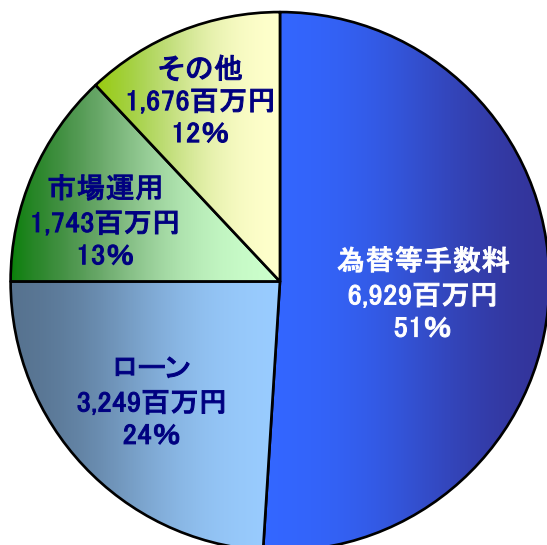
業績の推移(百万円)



5. 経常収益の内訳

24年4-12月 13,599百万円

25年4-12月 17,380百万円



6. 当社の概要

名称	株式会社ジャパンネット銀行（英名：The Japan Net Bank, Limited）
代表者	代表取締役社長 小村 充広
本社	東京都新宿区西新宿2-1-1 新宿三井ビル
設立	平成12年9月19日
開業	平成12年10月12日
資本金	372億5千万円

株主構成

株主名	総株式数		議決権	
		持株比率		議決権比率
株式会社三井住友銀行	354,000	41.16%	354,000	61.44%
ヤフー株式会社	354,000	41.16%	70,200	12.18%
日本生命保険相互会社	60,000	6.98%	60,000	10.41%
富士通株式会社	40,000	4.65%	40,000	6.94%
株式会社NTTドコモ	20,000	2.33%	20,000	3.47%
東日本電信電話株式会社	20,000	2.33%	20,000	3.47%
三井住友海上火災保険株式会社	4,000	0.47%	4,000	0.69%
三井生命保険株式会社	4,000	0.47%	4,000	0.69%
住友生命保険相互会社	4,000	0.47%	4,000	0.69%

格付け 長期発行体格付A+（シングルAプラス）（株式会社日本格付研究所）

お問い合わせ先：株式会社ジャパンネット銀行 経営企画部
 Tel:03-3344-5210 Fax:03-3344-5212
 URL: <http://www.japannetbank.co.jp/>