

平成26年3月期 第1四半期 財務・業績の概況

平成25年7月26日

会社名 株式会社ジャパネット銀行
 代表者 代表取締役社長 小村 充 広
 問合せ先責任者 企画本部副本部長 青 木 新

URL <http://www.japannetbank.co.jp/>
 TEL (03) 3344-5210
 中間配当制度の有無 有

(注) 1. 以下に記載する数値は、監査法人による監査を受けておりません。
 2. 記載金額は単位未満を切り捨てて表示しております。

1. 平成26年3月期第1四半期の業績（平成25年4月1日～平成25年6月30日）

(1) 経営成績

	経常収益		業務粗利益		営業経費	
	百万円	%	百万円	%	百万円	%
平成26年3月期第1四半期	6,978	(50.6)	2,536	(△ 5.9)	2,306	(7.1)
平成25年3月期第1四半期	4,631	(2.1)	2,695	(1.9)	2,152	(2.4)
平成25年3月期	18,505		10,139		8,386	

	経常利益		四半期（当期）純利益		1株当たり四半期（当期）純利益	
	百万円	%	百万円	%	円	銭
平成26年3月期第1四半期	2,266	(310.6)	1,400	(323.1)	1,628	95
平成25年3月期第1四半期	551	(1.5)	331	(△ 6.0)	384	98
平成25年3月期	2,554		1,516		1,763	84

(注) 1. 期中平均株式数 860,000株
 2. 業務純益 平成26年3月期第1四半期 230百万円
 平成25年3月期第1四半期 543百万円
 3. パーセント表示は、対前年同期増減率

(2) 財政状態

	総資産	純資産	自己資本比率	1株当たり純資産	自己資本比率（国内基準）
	百万円	百万円	%	円 銭	%
平成26年3月期第1四半期	589,625	52,374	8.8	60,900 01	39.05
平成25年3月期第1四半期	564,988	49,559	8.7	57,627 56	36.15
平成25年3月期	577,930	52,291	9.0	60,804 29	34.63

	預金残高	コールマネー残高	貸出金残高	有価証券残高	コールローン残高
	百万円	百万円	百万円	百万円	百万円
平成26年3月期第1四半期	519,801	—	30,028	451,367	28,000
平成25年3月期第1四半期	499,681	—	27,404	407,942	81,000
平成25年3月期	508,791	—	28,912	470,327	36,500

(注) 1. 期末発行済株式数 860,000株
 2. 期末口座数 2,500千口座
 3. 「自己資本比率」は期末純資産の部合計を期末資産の部の合計で除して算出しております。
 4. 「自己資本比率（国内基準）」は、「銀行法第14条の2の規定に基づき、銀行がその保有する資産等に照らし自己資本の充実の状況が適当であるかどうかを判断するための基準（平成18年金融庁告示第19号）」に基づき算出しております。
 なお、平成21年3月期より「銀行法第14条の2の規定に基づき、銀行がその保有する資産等に照らし自己資本の充実の状況が適当であるかどうかを判断するための基準（平成18年金融庁告示第19号）の特例（平成20年金融庁告示第79号）」を適用して算出しております（速報値）。

2. 配当の状況

	年間配当金				
	第1四半期末	中間期末	第3四半期末	期末	合計
	円 銭	円 銭	円 銭	円 銭	円 銭
平成25年3月期	—	0 00	—	200 00	200 00
平成26年3月期	—				

3. その他

- (1) 四半期財務諸表の作成に特有の会計処理の適用 : 無
- (2) 会計方針の変更・会計上の見積りの変更・修正再表示
 - ① 会計基準等の改正に伴う会計方針の変更 : 無
 - ② ①以外の会計方針の変更 : 無
 - ③ 会計上の見積りの変更 : 無
 - ④ 修正再表示 : 無

4. 要約貸借対照表

(単位：百万円)

科 目	平成26年3月期 第1四半期末	平成25年3月期 第1四半期末	比 較	(参考) 平成25年3月末
(資 産 の 部)				
現 金 預 け 金	46,519	13,068	33,451	5,816
コ ー ル 一 口 債 権	28,000	81,000	△53,000	36,500
買 入 金 銭 債 権	8,300	11,599	△3,299	11,599
金 銭 の 信 託	12,010	10,510	1,500	12,510
有 価 証 券	451,367	407,942	43,425	470,327
貸 出 金	30,028	27,404	2,624	28,912
そ の 他 資 産	8,047	8,190	△142	7,211
有 形 固 定 資 産	467	465	1	485
無 形 固 定 資 産	4,790	4,517	273	4,597
繰 延 税 金 資 産	124	323	△199	—
貸 倒 引 当 金	△30	△32	2	△30
資 産 の 部 合 計	589,625	564,988	24,636	577,930
(負 債 の 部)				
預 金	519,801	499,681	20,119	508,791
(うち 普 通 預 金)	(360,286)	(324,993)	(35,293)	(345,205)
(うち 定 期 預 金)	(158,751)	(174,003)	(△15,252)	(162,598)
そ の 他 負 債 金	17,308	15,635	1,673	16,129
賞 与 引 当 金	—	—	—	106
退 職 給 付 引 当 金	137	110	27	129
役 員 退 職 慰 労 引 当 金	3	2	1	4
繰 延 税 金 負 債	—	—	—	476
負 債 の 部 合 計	537,251	515,429	21,822	525,638
(純 資 産 の 部)				
資 本 金	37,250	37,250	—	37,250
資 本 剰 余 金	4,626	4,626	—	4,626
資 本 準 備 金	4,626	4,626	—	4,626
利 益 剰 余 金	10,160	7,745	2,414	8,931
利 益 準 備 金	68	34	34	34
そ の 他 利 益 剰 余 金	10,091	7,711	2,380	8,897
繰 越 利 益 剰 余 金	10,091	7,711	2,380	8,897
株 主 資 本 合 計	52,037	49,622	2,414	50,808
そ の 他 有 価 証 券 評 価 差 額 金	336	△63	399	1,483
評 価 ・ 換 算 差 額 等 合 計	336	△63	399	1,483
純 資 産 の 部 合 計	52,374	49,559	2,814	52,291
負 債 及 び 純 資 産 の 部 合 計	589,625	564,988	24,636	577,930

5. 要約損益計算書

(単位：百万円)

科 目	平成26年3月期 第1四半期	平成25年3月期 第1四半期	比 較	(参考) 平成25年3月期
経 常 収 益	6,978	4,631	2,346	18,505
資 金 運 用 収 益	1,678	1,641	37	6,652
(うち 貸 出 金 利 息)	(1,125)	(1,064)	(60)	(4,337)
(うち 有 価 証 券 利 息 配 当 金)	(527)	(525)	(1)	(2,150)
役 務 取 引 等 収 益	2,363	2,390	△27	9,148
そ の 他 業 務 収 益	654	585	68	1,886
そ の 他 経 常 収 益	2,281	14	2,267	818
経 常 費 用	4,711	4,079	632	15,950
資 金 調 達 費 用	91	140	△48	478
(うち 預 金 利 息)	(91)	(140)	(△48)	(478)
役 務 取 引 等 費 用	1,846	1,759	87	6,995
そ の 他 業 務 費 用	224	25	198	83
営 業 経 費 費 用	2,306	2,152	153	8,386
そ の 他 経 常 費 用	243	2	240	7
経 常 利 益	2,266	551	1,714	2,554
特 別 損 失	—	17	△17	108
税 引 前 四 半 期 (当 期) 純 利 益	2,266	534	1,732	2,446
法 人 税 、 住 民 税 及 び 事 業 税	831	82	749	864
法 人 税 等 調 整 額	34	121	△87	65
法 人 税 等 合 計	865	203	662	929
四 半 期 (当 期) 純 利 益	1,400	331	1,069	1,516

6. 金融再生法ベースのカテゴリーによる開示

(単位：百万円)

	平成25年6月末	平成24年6月末
破産更生債権及びこれらに準ずる債権	65	102
危険債権	0	—
要管理債権	21	15
正常債権	30,099	27,436
合計	30,187	27,554

(注) 1. 上記は、「金融機能の再生のための緊急措置に関する法律」に基づくものであります。

2. 上記金額は、全額個人向けローンに係るものであります。

7. 単体自己資本比率 (国内基準)

(単位：百万円)

	平成25年6月末	平成24年6月末
自己資本比率	39.05%	36.15%
基本的項目比率	39.05%	36.15%
自己資本の額	52,037	49,622
基本的項目の額	52,037	49,622
総所要自己資本額	5,329	5,490

8. 利鞘の状況

(単位：%)

	平成25年度第1四半期	平成24年度第1四半期
資金運用利回り ①	1.20	1.21
貸出金利回り	15.29	15.63
有価証券利回り	0.44	0.54
コールローン利回り	0.24	0.16
預け金利回り	0.09	0.09
買入金銭債権利回り	0.19	0.26
資金調達利回り ②	0.07	0.11
預金利回り	0.07	0.11
外部負債利回り	—	—
資金利鞘 ①－②	1.13	1.09

9. 営業経費の状況

(単位：百万円)

	平成25年度第1四半期	平成24年度第1四半期
人件費	620	589
物件費	1,597	1,489
うち 減価償却費	404	435
税金	87	74
合計	2,306	2,152

10. 役員、従業員の状況

(単位：人)

	平成25年6月末	平成24年6月末
役員	15	15
取締役	10	10
監査役	5	5
従業員	251	241
合計	266	256

(注) 従業員は、派遣社員(平成25年6月30日現在103人、平成24年6月30日現在98人)を除いております。

ご 参 考 資 料

2013年7月26日
ジャパンネット銀行

1. 平成25年度の主要トピックス

商品・サービス

- ◆ JNBカードレスVisaデビット
4月：カード番号の有効期間を最長5年間とし、従来の使い切り利用に加え、繰り返しの利用も可能にする等、商品性を改定。
- ◆ Business Account
(法人・個人事業主向け口座)
5月：入金確認業務を効率化する「ワンタイム口座サービス」の提供開始。
- ◆ 口座開設
6月：本人確認資料をスマートフォンから送信できる「書類送信アプリ」の提供開始。
キャッシュカードお届けまでの期間を最短5日間に短縮。

2. 業容の推移

(億円)

	21年3月末	22年3月末	23年3月末	24年3月末	25年3月末	25年6月末
口座数(万件)	198	212	224	234	246	250
預金残高	4,349	4,438	4,580	4,944	5,087	5,198
個人向けローン残高	247	250	253	269	289	300

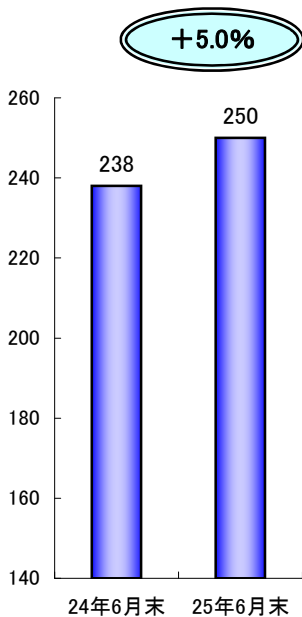
(万件)

	20年度	21年度	22年度	23年度	24年度	25年4-6月
ネット決済件数(※)	8,549	9,209	9,045	9,393	9,419	2,506

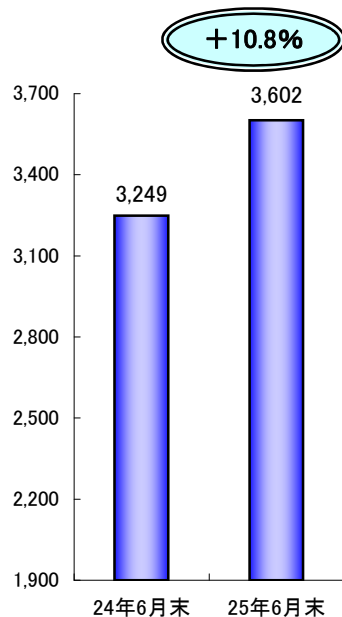
※通常の振り込みとXMLを利用した即時決済取引、toto関連決済取引およびJNBカードレスVisaデビット決済の合計件数

3. 業容項目の伸び

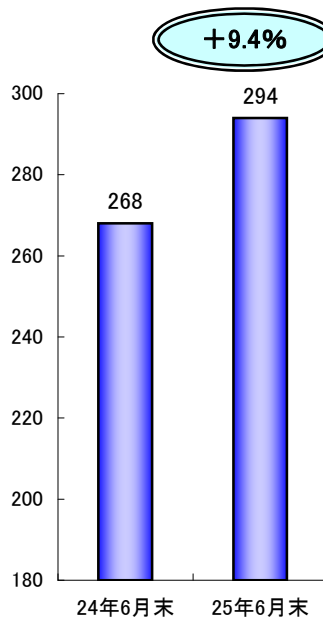
顧客数(万人)



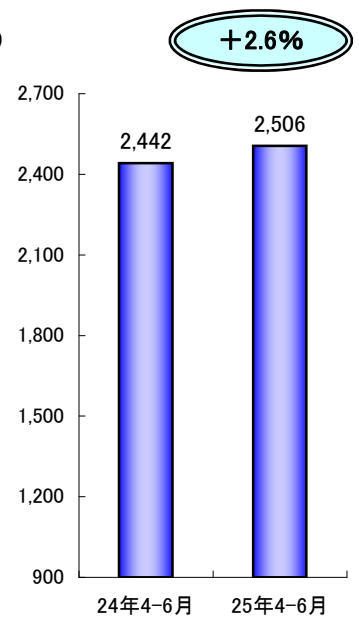
普通預金残高(億円)



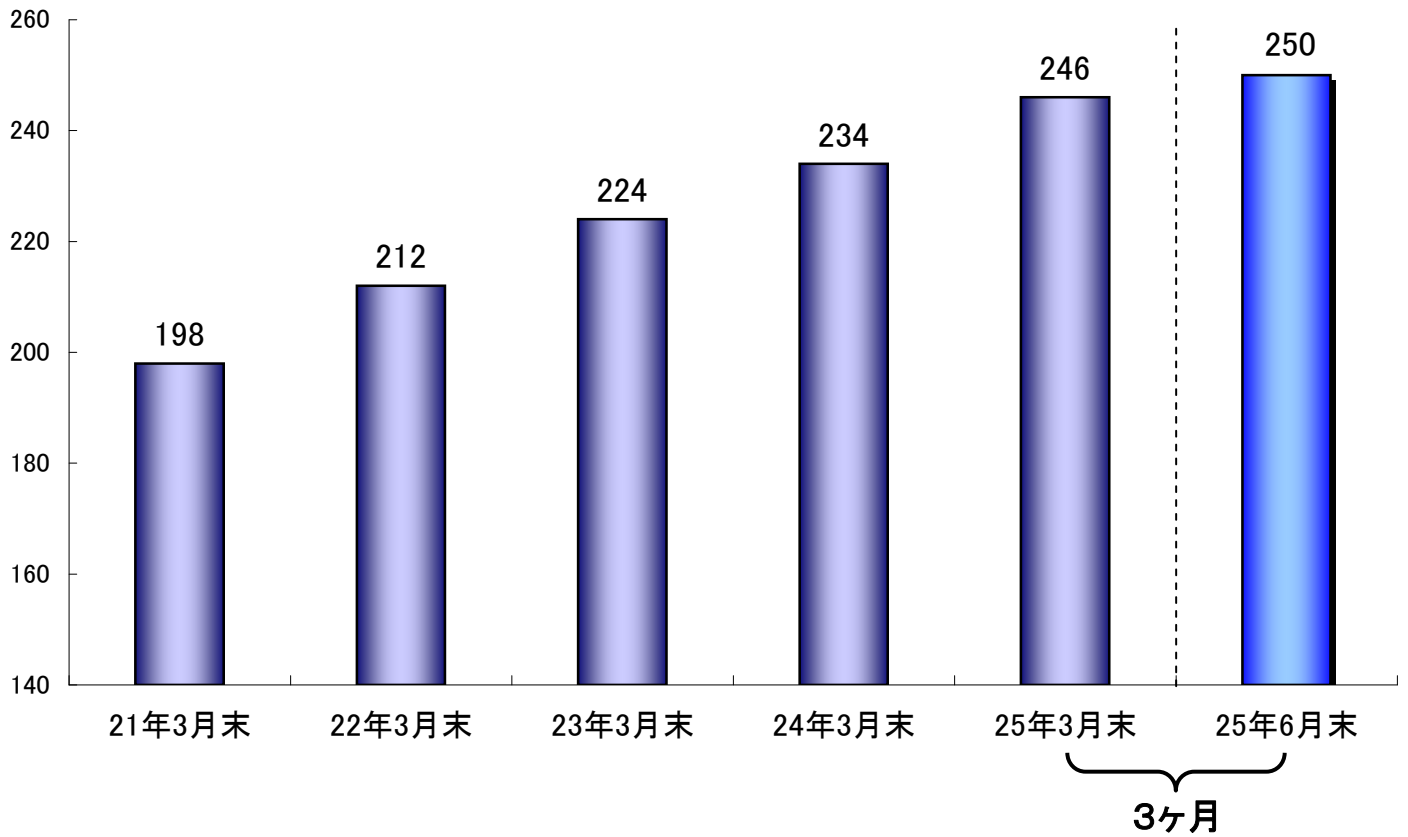
カードローン残高(億円)



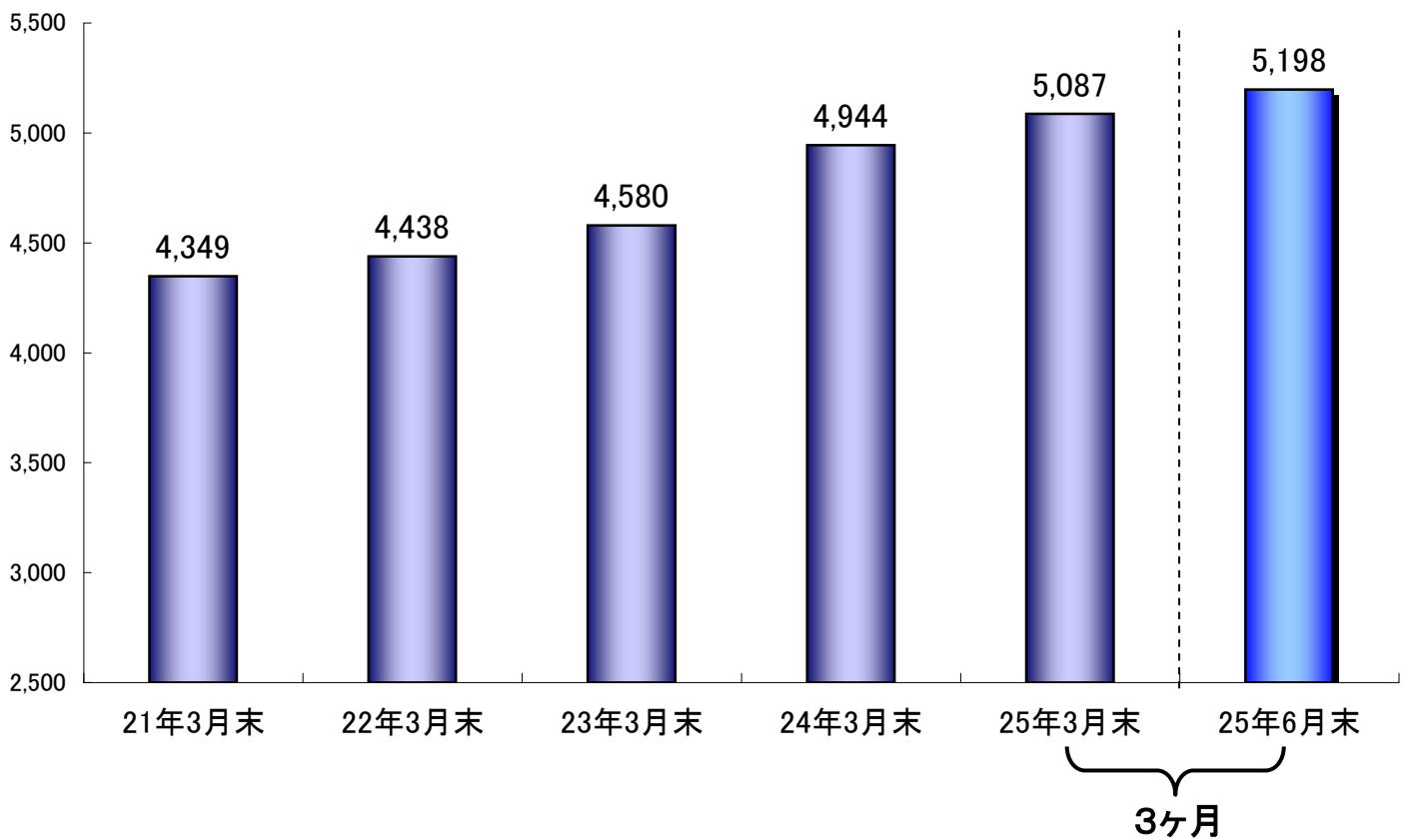
ネット決済件数(万件)



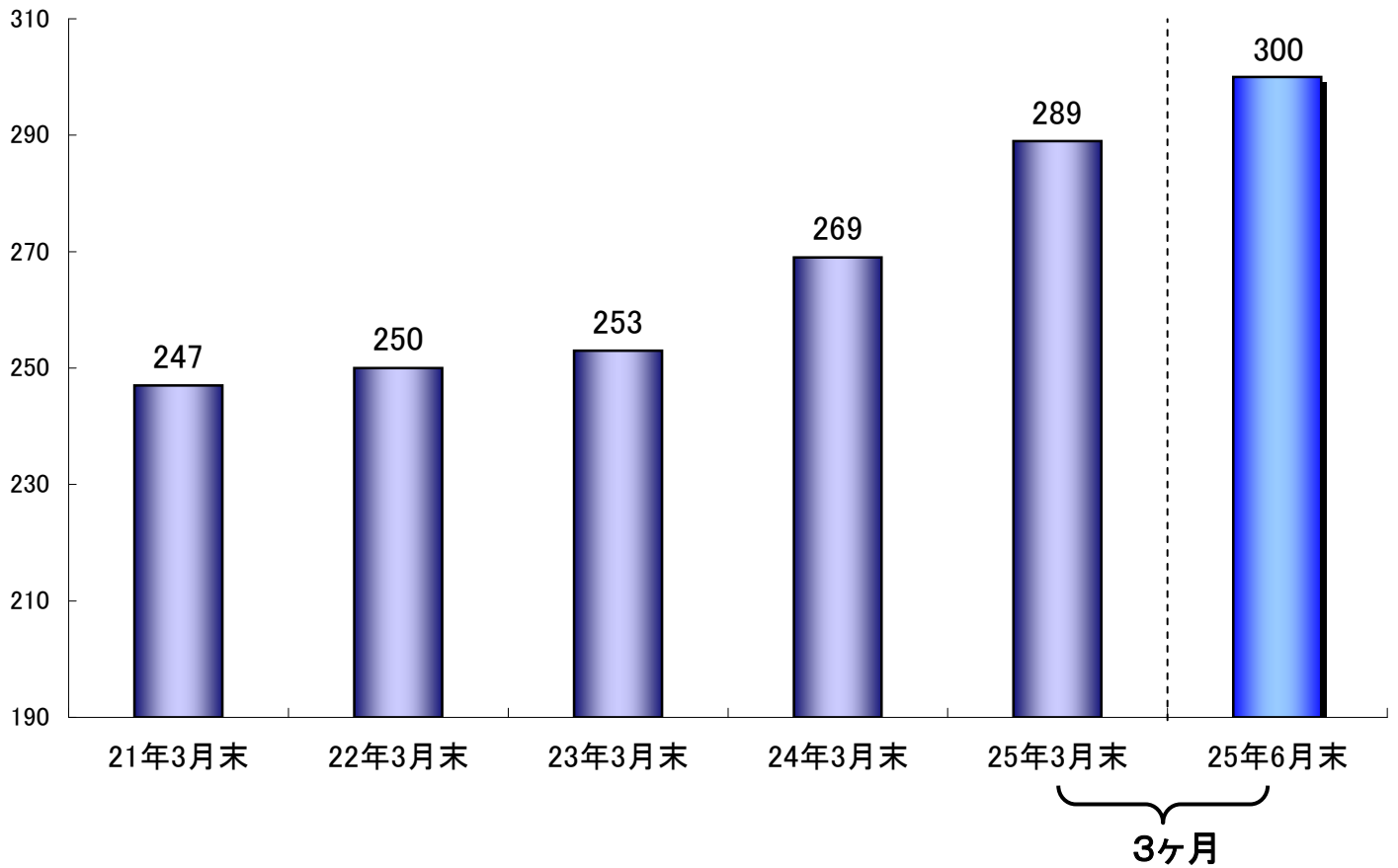
口座数の推移(万件)



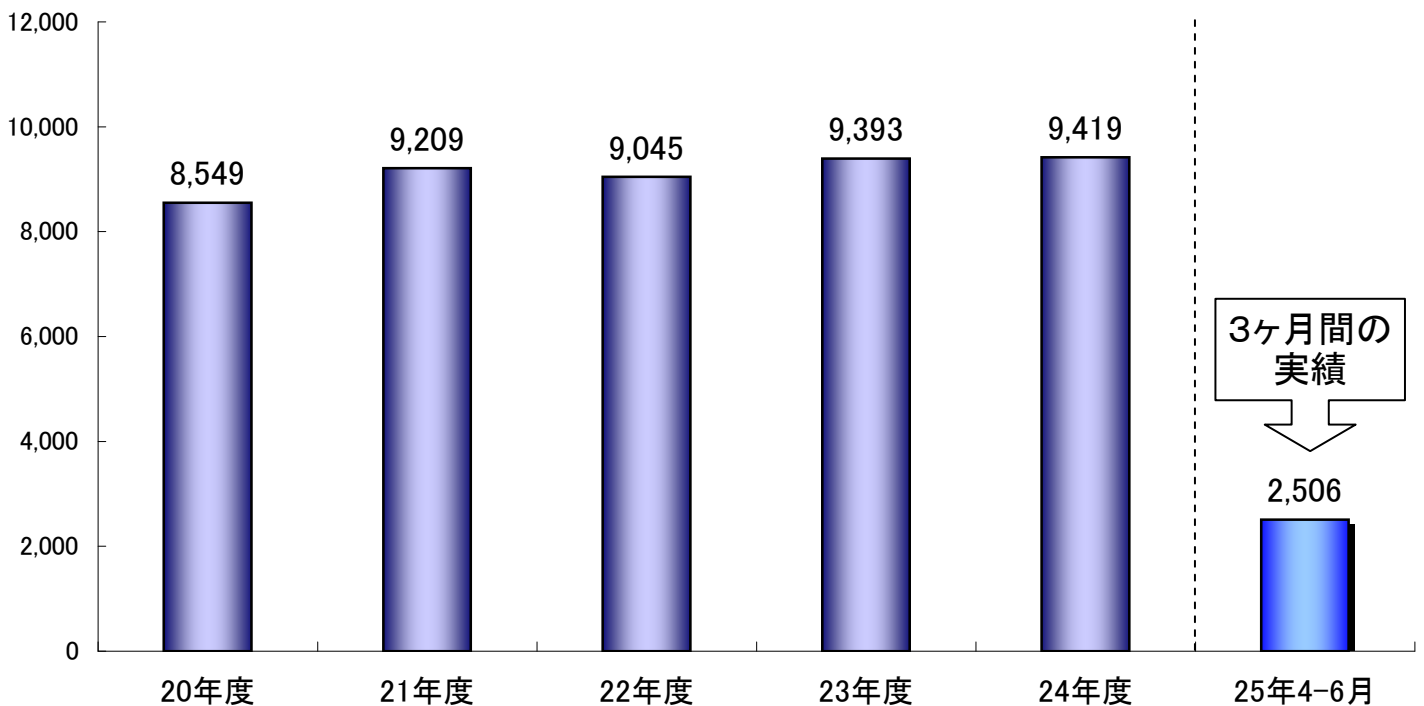
預金残高の推移(億円)



個人向けローン残高の推移(億円)



ネット決済件数の推移(万件)

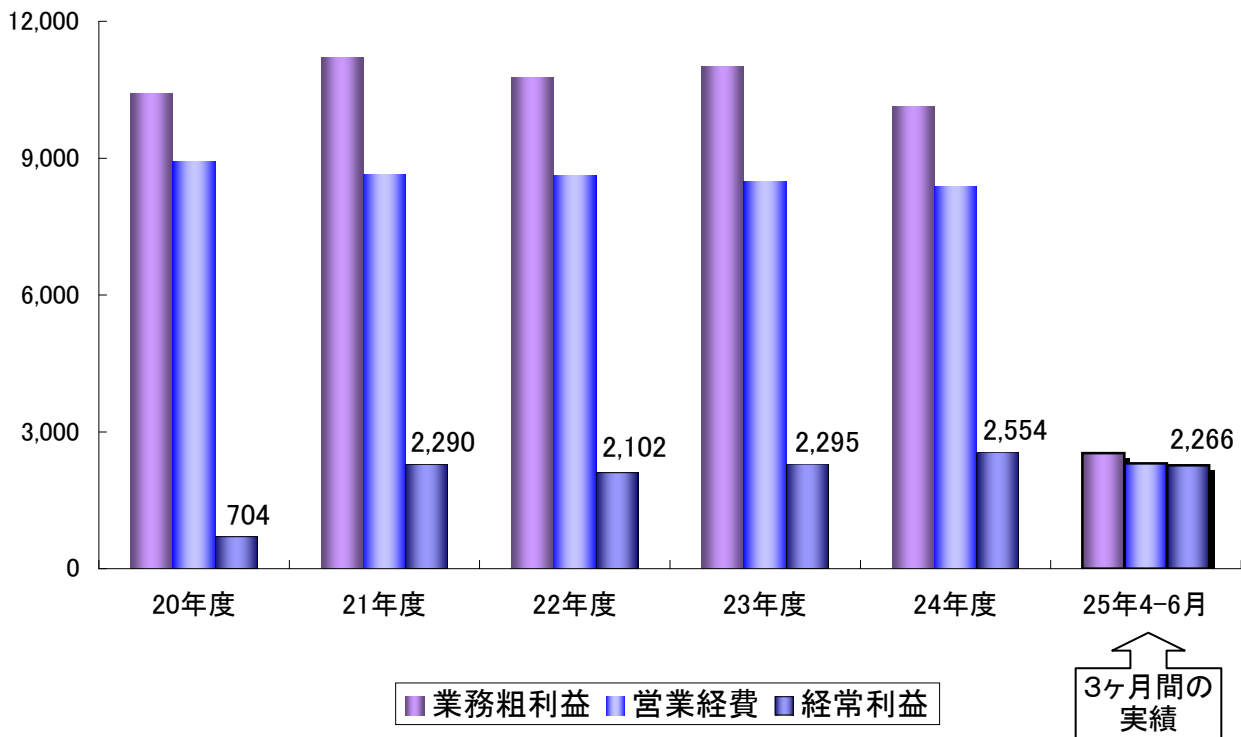


4. 業績の推移

(百万円)

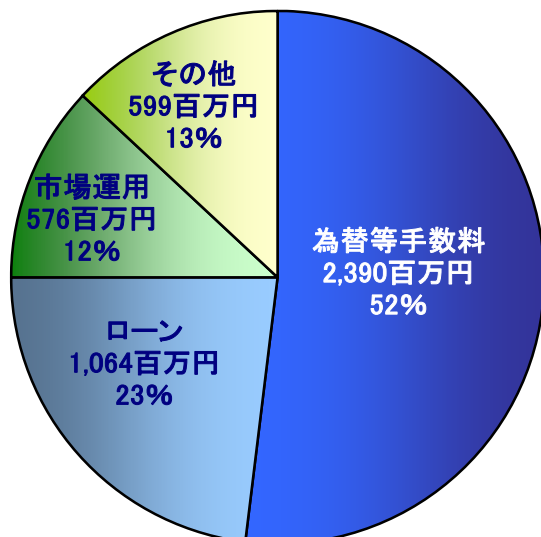
	20年度	21年度	22年度	23年度	24年度	25年4-6月
業務粗利益	10,429	11,204	10,767	11,007	10,139	2,536
営業経費	8,920	8,654	8,620	8,499	8,386	2,306
経常利益	704	2,290	2,102	2,295	2,554	2,266

業績の推移(百万円)

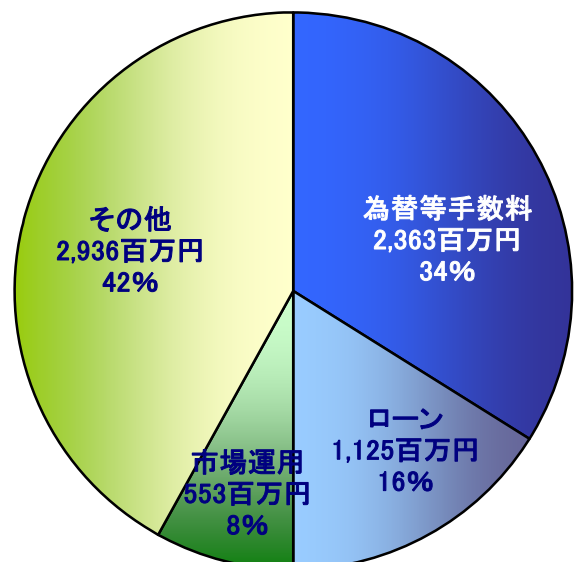


5. 経常収益の内訳

24年4-6月 4,631百万円



25年4-6月 6,978百万円



6. 当社の概要

名称 株式会社ジャパンネット銀行（英名：The Japan Net Bank, Limited）
 代表者 代表取締役社長 小村 充広
 本社 東京都新宿区西新宿2-1-1 新宿三井ビル
 設立 平成12年9月19日
 開業 平成12年10月12日
 資本金 372億5千万円

株主構成

株主名	総株式数		議決権	
		持株比率		議決権比率
株式会社三井住友銀行	354,000	41.16%	354,000	61.44%
ヤフー株式会社	354,000	41.16%	70,200	12.18%
日本生命保険相互会社	60,000	6.98%	60,000	10.41%
富士通株式会社	40,000	4.65%	40,000	6.94%
株式会社エヌ・ティ・ティ・ドコモ	20,000	2.33%	20,000	3.47%
東日本電信電話株式会社	20,000	2.33%	20,000	3.47%
三井住友海上火災保険株式会社	4,000	0.47%	4,000	0.69%
三井生命保険株式会社	4,000	0.47%	4,000	0.69%
住友生命保険相互会社	4,000	0.47%	4,000	0.69%

格付け 長期発行体格付A+（シングルAプラス）（株式会社日本格付研究所）

お問い合わせ先：株式会社ジャパンネット銀行 企画部
 Tel:03-3344-5210 Fax:03-3344-5212
 URL: <http://www.japannetbank.co.jp/>