

2015年度 中間期
決算参考資料

2015年11月12日
株式会社 ジャパンネット銀行
<http://www.japannetbank.co.jp/>

経常収益は前年同期比23億円の増収、経常費用は前年同期比11億円増加。結果、経常利益は22億円の前年同期比11億円増益となり、増収増益。

(単位：百万円、単位未満切捨て)

	平成26年 4-9月 (A)	平成27年 4-9月 (B)	前年同期比	
			(B)-(A)	増減率
経常収益	10,610	13,000	+ 2,389	+ 23%
資金運用収益	3,690	4,040	+ 350	+ 9%
役務取引等収益	5,095	5,810	+ 714	+ 14%
その他業務収益	1,027	902	△ 125	△ 12%
その他経常収益	796	2,246	+ 1,450	+182%
経常費用	9,546	10,745	+ 1,198	+ 13%
資金調達費用	191	203	+ 12	+ 7%
役務取引等費用	3,996	4,682	+ 685	+ 17%
その他業務費用	145	52	△ 92	△ 64%
営業経費	5,113	5,235	+ 122	+ 2%
その他経常費用	99	570	+ 470	+471%
経常利益	1,064	2,255	+ 1,191	+112%
中間純利益	700	1,529	+ 828	+118%
業務粗利益	5,501	5,851	+ 349	+ 6%
業務純益	394	621	+ 227	+ 58%

経常収益

- ・資金運用収益
貸出金残高の増加に伴い、前年同期比9%の増収
- ・役務取引等収益
Visaデビット、公営競技の決済件数の増加等により、前年同期比14%の増収
- ・その他業務収益
国債等債券売却益の減少により、前年同期比12%の減収
- ・その他経常収益
株式等売却益の増加により、前年同期比182%の増収

経常費用

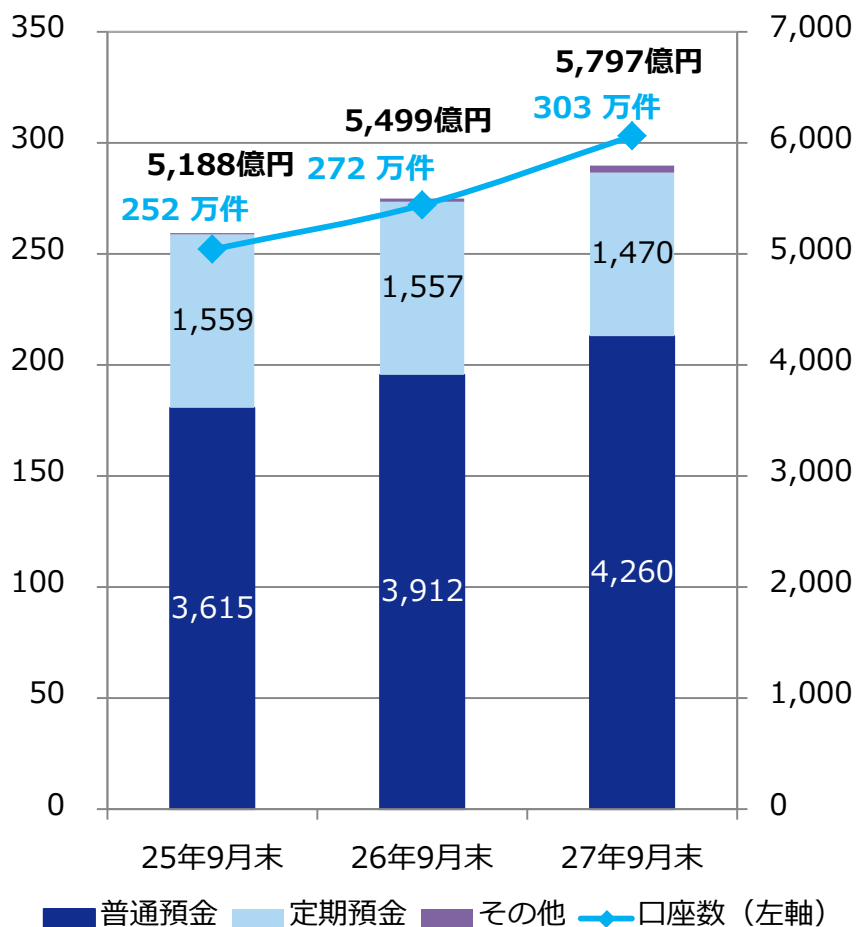
- ・役務取引等費用
貸出金残高の増加に伴い、支払保証料が増加
- ・営業経費
業容拡大に伴いシステム経費や事務委託費が増加

経常利益

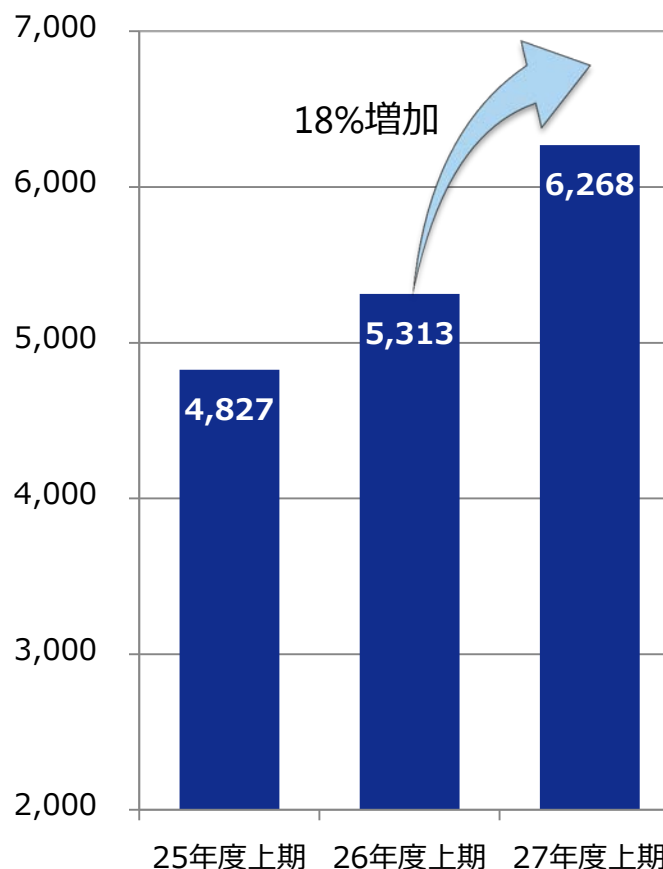
- ・株式等売却益や貸出金利息の増加により増益

- ・口座数は303万口座、預金残高は5,797億円（前年同期比298億円増加）
- ・決済件数は6,268万件（前年同期比18%増加）

口座数（万件）および預金残高（億円）

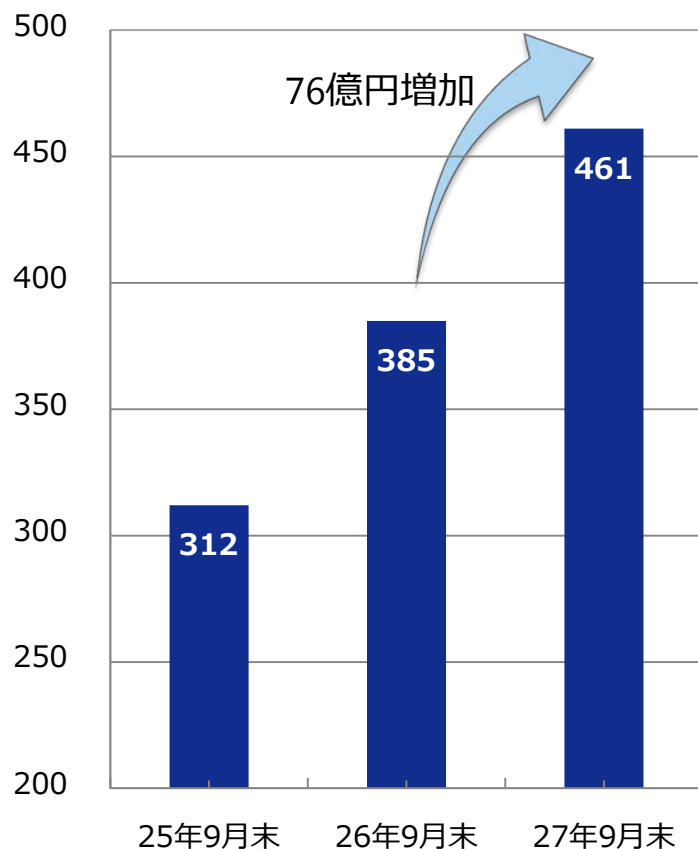


決済件数（万件）

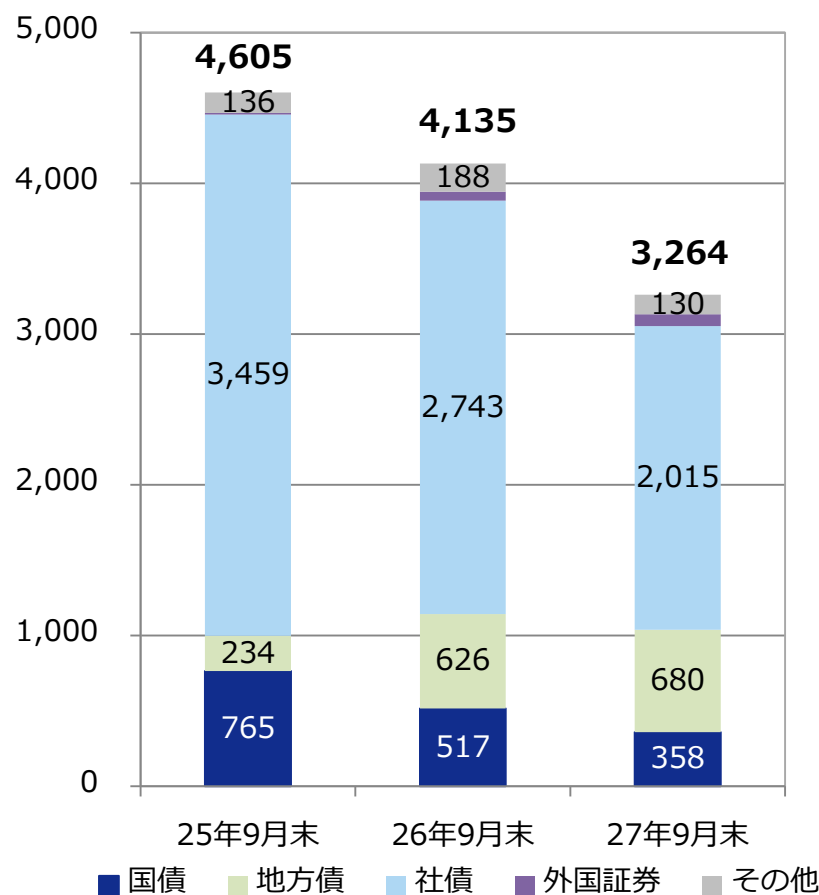


- 貸出金残高は461億円（前年同期比76億円増加）
- 有価証券は、日本国債・地方債・財投機関債・高格付債券を中心に運用

貸出金残高（億円）



有価証券残高（億円）



(単位：百万円、単位未満切捨て)

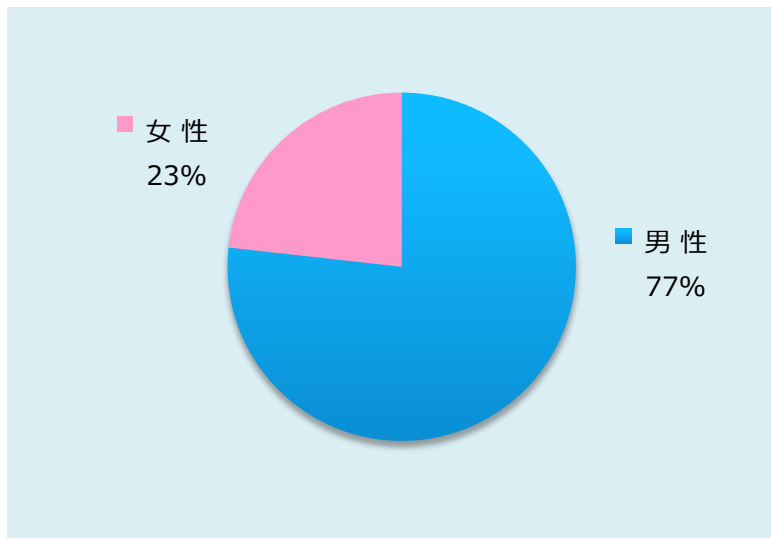
	平成23年 3月末	平成24年 3月末	平成25年 3月末	平成26年 3月末	平成27年 3月末	平成27年 9月末
資 産 の 部	518,311	559,555	577,930	615,620	646,493	655,297
現金預け金	11,447	19,853	5,816	54,970	180,702	214,425
コール口入	90,000	117,500	36,500	30,000	30,000	20,000
買入金銭債権	8,999	10,599	11,599	8,300	13,500	21,077
金銭の信託	9,010	10,510	12,510	12,510	13,510	12,010
有価証券	362,787	361,824	470,327	461,875	352,045	326,444
貸出金	25,380	26,983	28,912	34,381	42,204	46,131
負債の部	470,443	510,325	525,638	561,722	588,257	597,775
預金	458,045	494,419	508,791	542,737	569,011	579,782
純資産の部合計	47,868	49,229	52,291	53,897	58,236	57,522
負債及び純資産の部合計	518,311	559,555	577,930	615,620	646,493	655,297
自己資本比率	34.32%	35.09%	34.63%	34.66%	39.01%	39.84%

(単位：百万円、単位未満切捨て)

	平成22年度	平成23年度	平成24年度	平成25年度	平成26年度	平成27年 4-9月
経常収益	18,381	18,658	18,505	22,480	23,327	13,000
資金運用収益	7,372	6,892	6,652	6,862	7,342	4,040
役務取引等収益	9,583	9,524	9,148	9,633	10,694	5,810
その他業務収益	1,404	2,212	1,886	1,727	2,465	902
その他経常収益	20	27	818	4,257	2,824	2,246
経常費用	16,278	16,362	15,950	17,820	20,088	10,745
資金調達費用	789	610	478	355	380	203
役務取引等費用	6,747	6,833	6,995	7,419	8,382	4,682
その他業務費用	69	191	83	406	604	52
営業経費	8,620	8,499	8,386	9,324	10,055	5,235
その他経常費用	51	227	7	314	664	570
経常利益	2,102	2,295	2,554	4,660	3,239	2,255
当期純利益	1,969	1,379	1,516	2,875	2,081	1,529
業務粗利益	10,767	11,007	10,139	10,050	11,174	5,851
業務純益	2,151	2,512	1,756	729	1,132	621

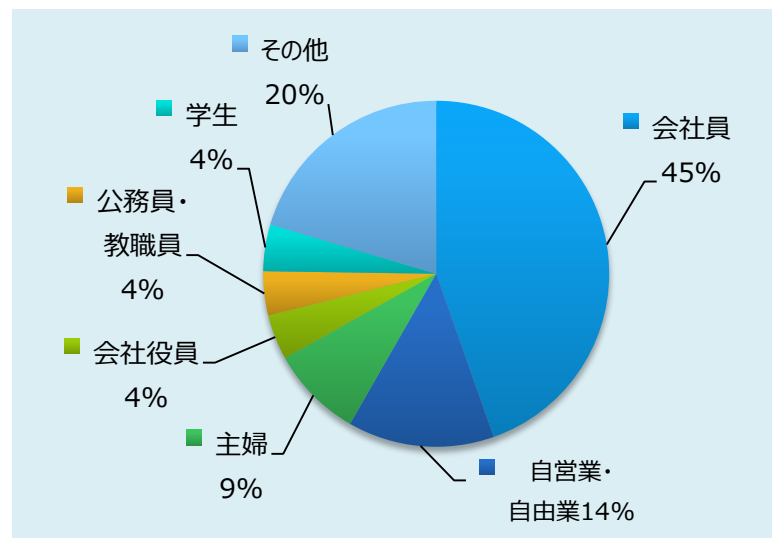
	概要	時期
預金口座数	預金口座300万口座達成のキャンペーンを、創業15周年もかねて10月より実施	2015年10月
Yahoo!提携	ヤフー株式会社と銀行代理業務に関する業務提携契約を締結。	2015年 4月
	「Yahoo!かんたん決済」でのジャパンネット銀行口座からの支払い手数料をすべて無料化。「ヤフオク!」での簡単・安全な決済サービスを無料に。	2015年 4月
	「ビジネスローン」の対象を、Yahoo!ショッピング出店者に加えヤフオク!出店者へ拡大。	2015年 7月
JNB Visaデビット	Visaデビット付キャッシュカード（ファミマTカード）の発行。	2015年 9月
個人向けローン	極度型ローンのオプション「自動融資」の適用範囲をVisaデビットにも拡大	2015年 8月
お 取 引	口座開設のお申し込みがスマートフォンで完結する「口座開設アプリ」の提供を開始。運転免許証の文字情報読取機能を搭載し、お客さまの入力負担を軽減。	2015年 5月
	「はやぶさ支店（店番号：003）」での口座開設を開始。	2015年 7月
	三井住友銀行とジャパンネット銀行の本人口座間の振込手数料の無料化。	2015年 8月
	「ビジネス営業部（店番号：005）」での口座開設を開始。	2015年10月
	24時間365日システム稼働の予定。	2016年 1月
セキュリティ	IDカードの取扱いを終了。認証方式をトークン形式のワンタイムパスワードに統一。	2015年 4月
その他	台風第18号豪雨災害への義援金受付を開始。	2015年 9月

男女比

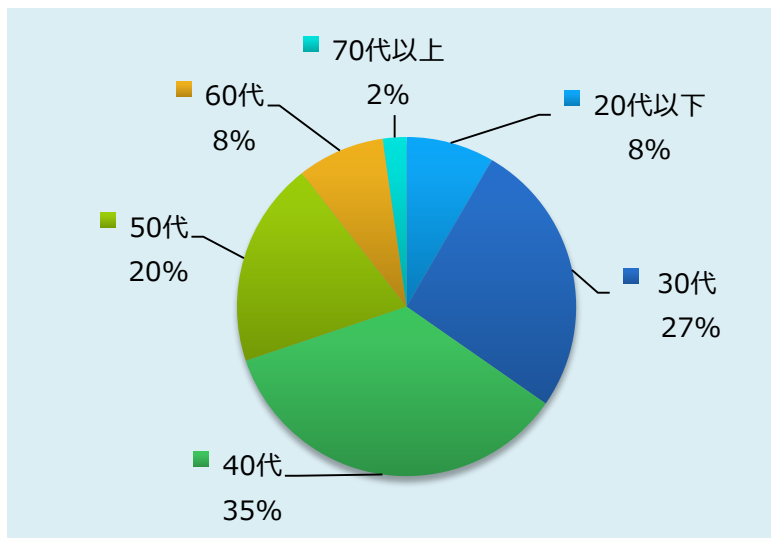


職業別分布

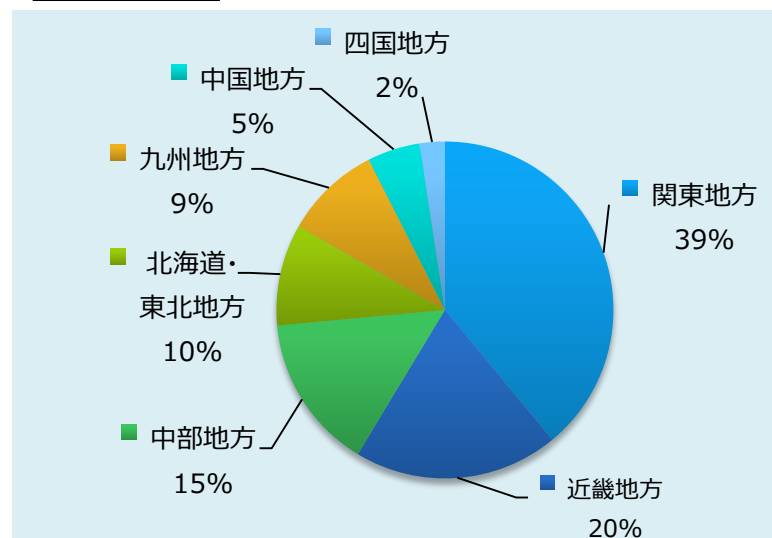
(2015年9月末現在)



年齢層分布



地域別分布



名称 (英名)	株式会社ジャパネット銀行 (The Japan Net Bank, Limited)
代表者	代表取締役社長 小村 充広
本社	東京都新宿区西新宿2-1-1 新宿三井ビル
設立	2000年9月19日
開業	2000年10月12日
資本金	372億5千万円
格付	長期発行体格付 A+ 安定的 (株式会社日本格付研究所)

株主構成	株式数	議決権比率
株式会社三井住友銀行	354,000	41.16%
ヤフー株式会社	354,000	41.16%
日本生命保険相互会社	60,000	6.97%
富士通株式会社	40,000	4.65%
株式会社NTTドコモ	20,000	2.32%
東日本電信電話株式会社	20,000	2.32%
三井住友海上火災保険株式会社	4,000	0.46%
三井生命保険株式会社	4,000	0.46%
住友生命保険相互会社	4,000	0.46%

お問い合わせ先

株式会社ジャパネット銀行 経営企画部

TEL : 03-3344-5210 FAX : 03-3344-5212

<http://www.japannetbank.co.jp/>