

2015年度
決算参考資料

2016年 5月12日

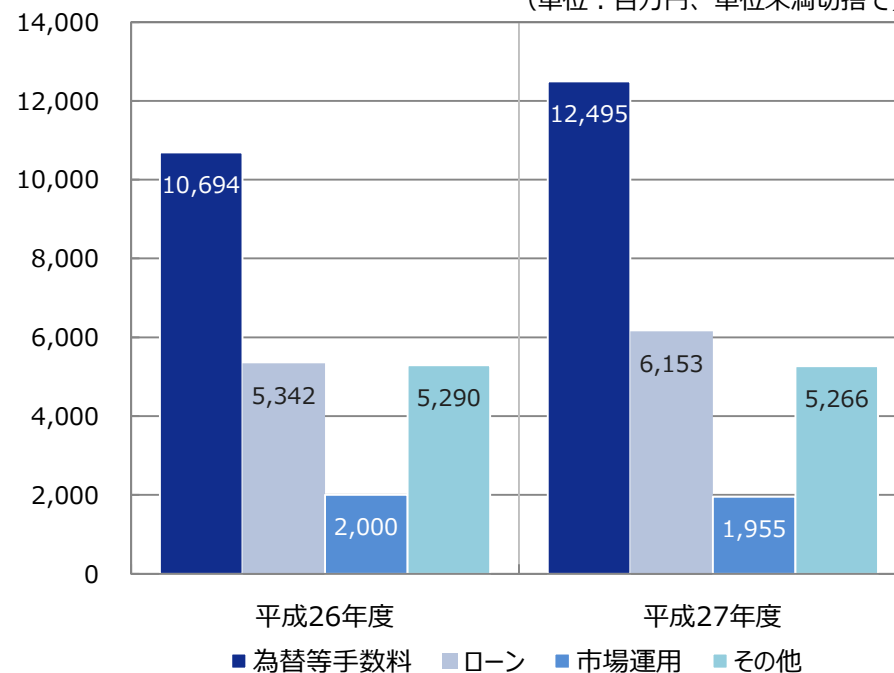
経常収益は前期比25億円の増加、経常費用は前期比23億円の増加
 経常利益は前期比2億円増加の34億円

(単位：百万円、単位未満切捨て)

	平成26年度	平成27年度	前期比	
			増減額	増減率
経常収益	23,327	25,870	+ 2,542	+ 10%
経常費用	20,088	22,427	+ 2,339	+ 11%
経常利益	3,239	3,442	+ 203	+ 6%
当期純利益	2,081	2,312	+ 231	+ 11%
業務粗利益	11,174	12,689	+ 1,515	+ 13%
業務純益	1,132	2,068	+ 935	+ 82%

経常収益の内訳

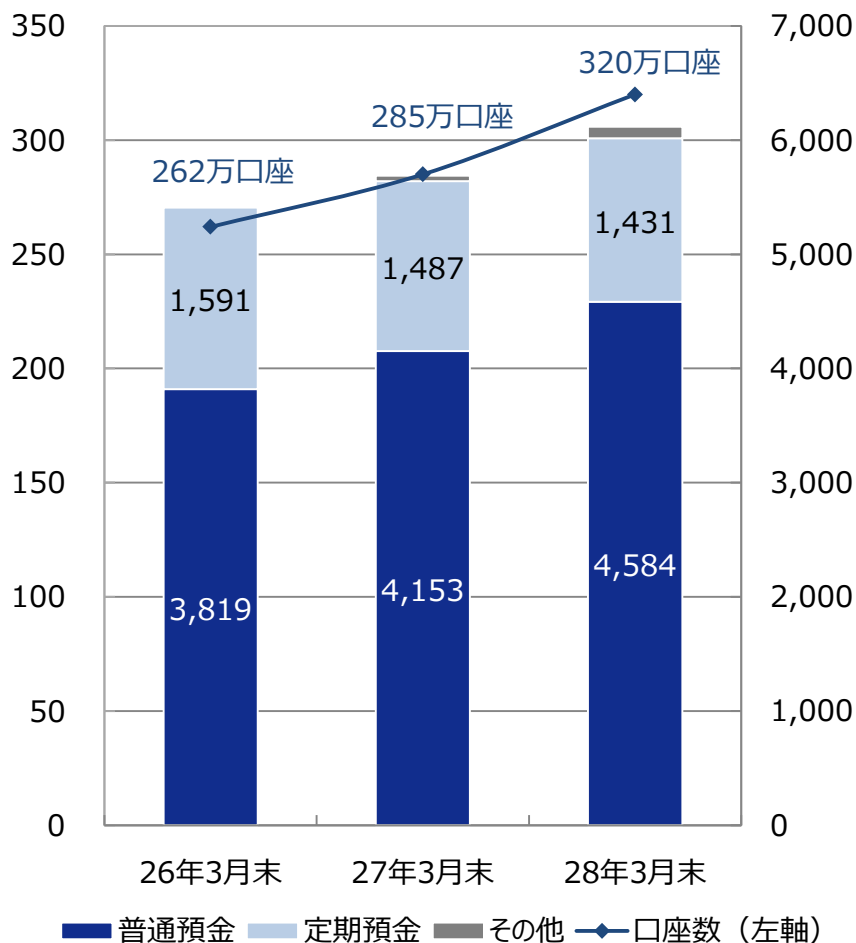
(単位：百万円、単位未満切捨て)



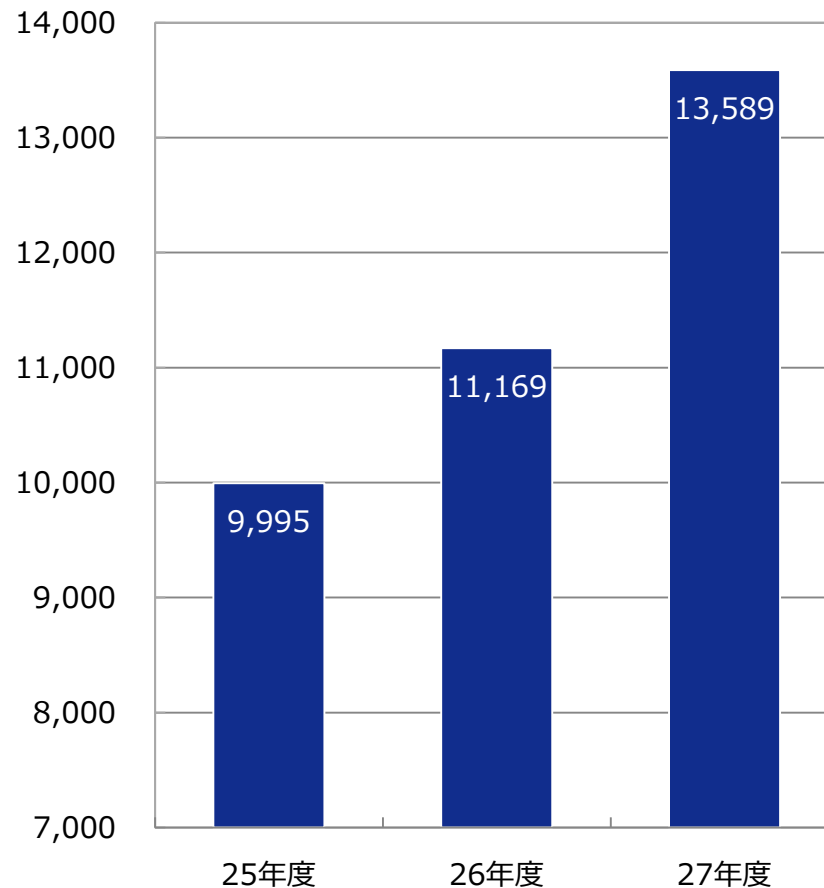
- ・貸出金残高の増加に伴い貸出金利息が増加し、資金運用収益が増加
- ・Visaデビット取扱高の増加、公営競技決済件数の増加等により、役務取引等収益が増加

- ・口座数 320万口座（前期比+34万口座） 預金残高 6,118億円（前期比+428億円）
- ・決済件数 13,589万件（前年同期比+21%）

口座数（万口座）および預金残高（億円）

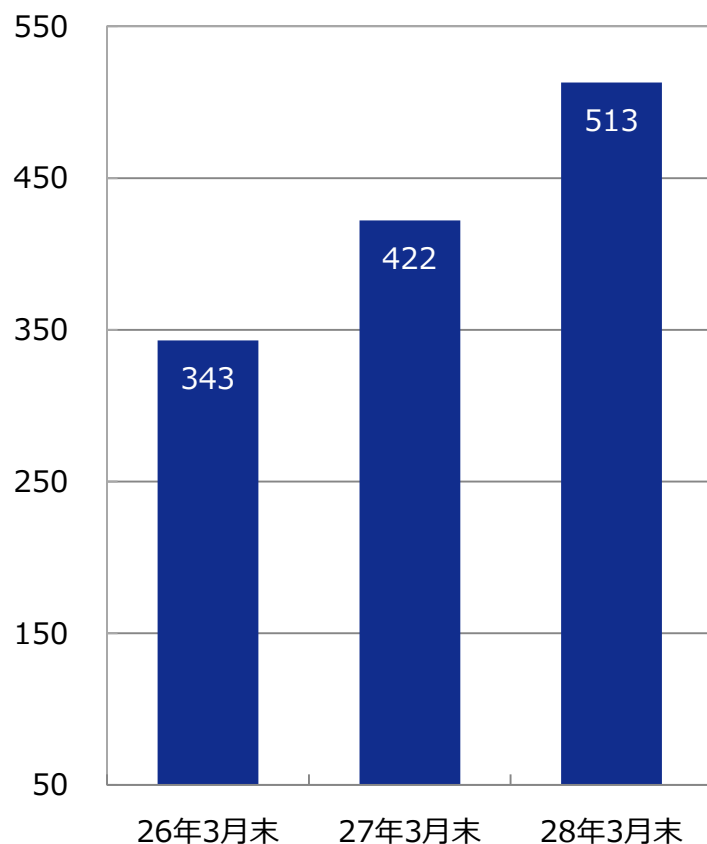


決済件数（万件）

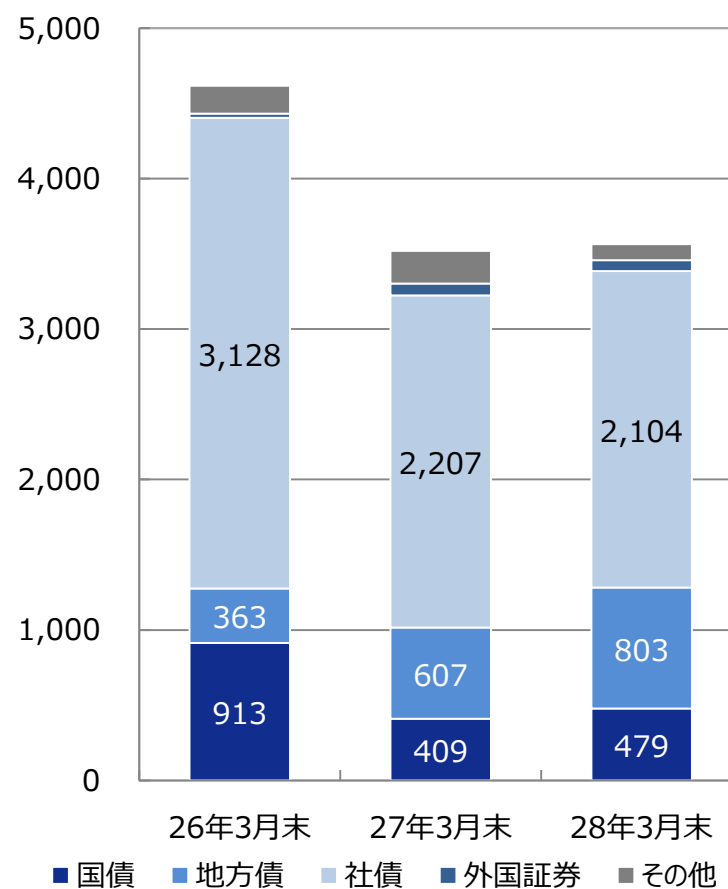


- ・貸出金残高 513億円（前年同期比+91億円）
- ・有価証券は、日本国債・地方債・財投機関債・高格付債券を中心に運用

貸出金残高（億円）



有価証券残高（億円）



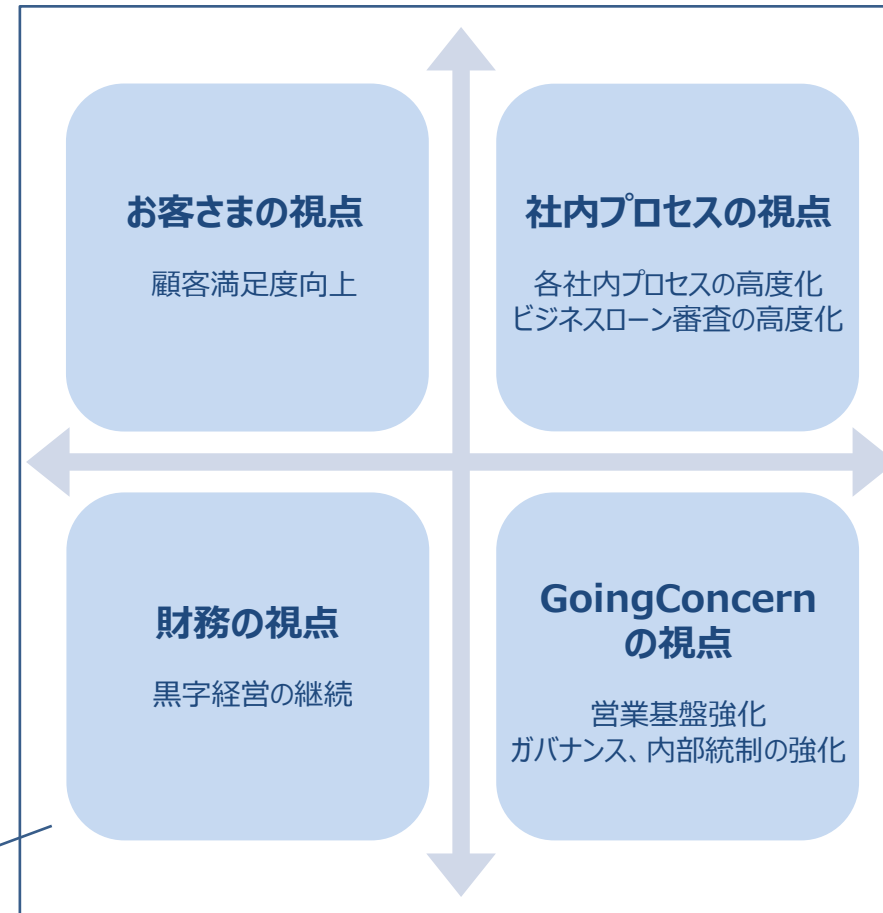
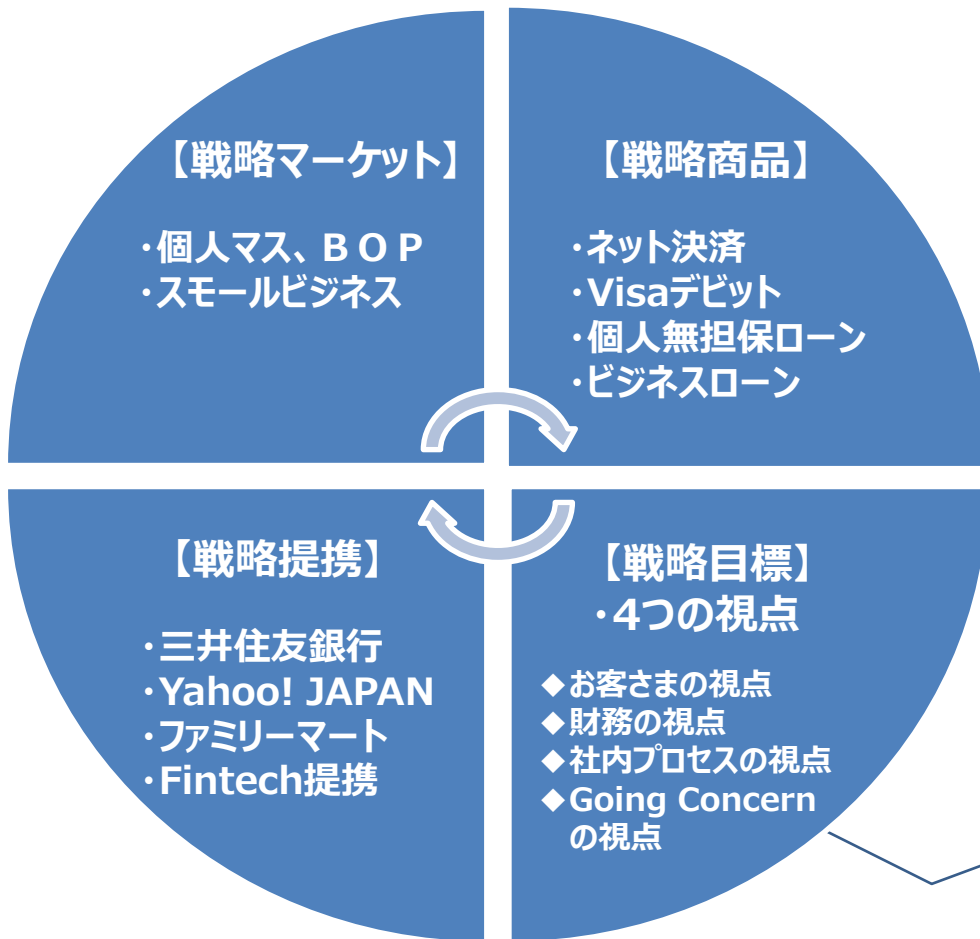
2015 年 4 月	ヤフー株式会社と銀行代理業務に関する業務提携契約を締結。
2015 年 4 月	「Yahoo!かんたん決済」でのジャパンネット銀行口座からの支払い手数料をすべて無料化。 「ヤフオク!」での簡単・安全な決済サービスを無料に。
2015 年 4 月	IDカードの取扱いを終了。認証方式をトークン形式のワンタイムパスワードに統一。
2015 年 5 月	「口座開設アプリ」の提供を開始。口座開設のお申し込みがスマートフォンで完結。 運転免許証の文字情報読取機能を搭載し、お客さまの入力負荷を軽減。
2015 年 7 月	「ビジネスローン」対象を、Yahoo!ショッピング出店者に加えヤフオク!出店者へ拡大。
2015 年 8 月	三井住友銀行とジャパンネット銀行の本人口座間の振込手数料を無料に。
2015 年 9 月	Visaデビット付キャッシュカード（ファミマTカード）の発行開始。
2015 年 11 月	外貨定期預金の最低取引金額を10通貨に引き下げ。 少額からの外貨運用を可能に。
2015 年 12 月	JNB Visaデビットの利用でJNBスター還元を開始。
2016 年 1 月	数字選択式宝くじ「ロト」のインターネット販売を開始。
2016 年 1 月	24時間365日システム稼働を開始。
2016 年 4 月	Pay-easy取扱開始。
2016 年 4 月	宝くじ「当せん確認アプリ」の提供を開始。
2016 年 11 月	日本の銀行初、カード型トークンを導入（予定）。

Appendix ジャパンネット銀行の経営戦略

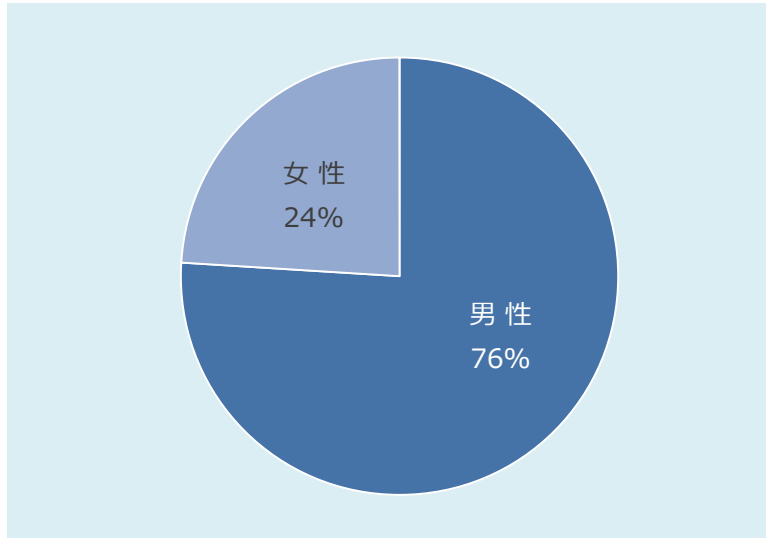
《ジャパンネット銀行のミッション》

これまでの銀行のあたりまえをなくし、ジャパンネット銀行だからできる安心、便利さと価値で、暮らしを快適にします。
いままでのカタチにとらわれず、世の中に役立つ新しい日本の銀行を創ります。

「4つの視点」のバランスをとりながら
経営戦略・資源の最適化をはかる。

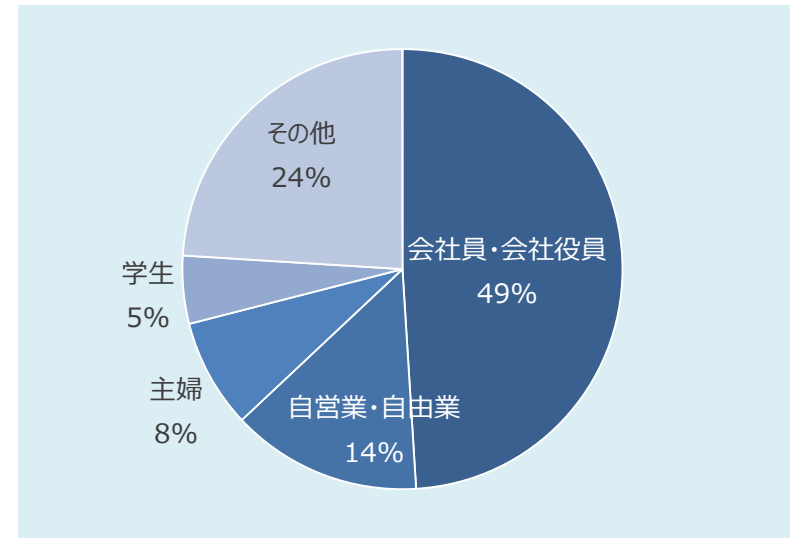


男女比

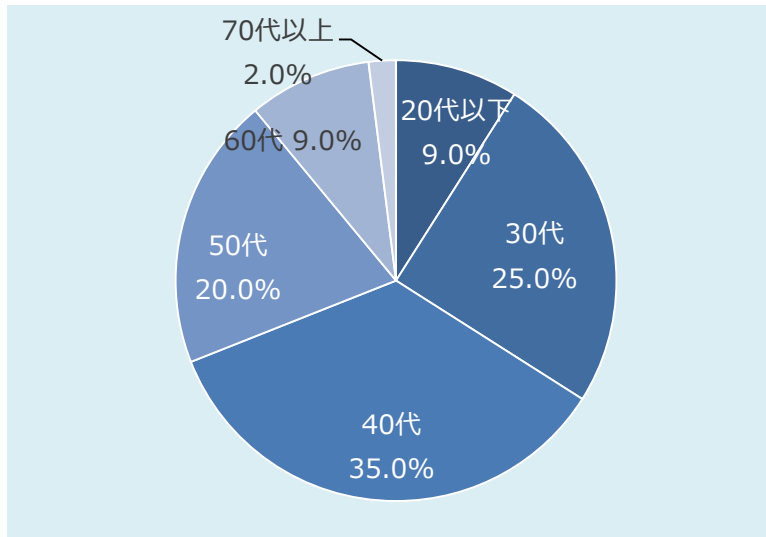


職業別分布

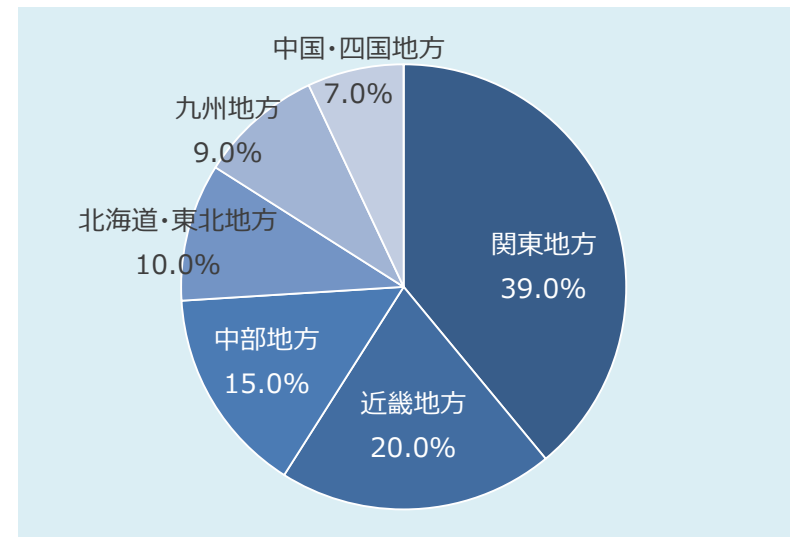
(2016年3月末現在)



年齢層分布



地域別分布



(単位：百万円、単位未満切捨て)

	平成25年	平成26年	平成27年	平成28年	
	3月末	3月末	3月末	3月末	前期比
資 産 の 部	577,930	615,620	646,493	689,968	+ 43,474
現金預け金	5,816	54,970	180,702	215,307	+ 34,604
コ－ルコ－ン	36,500	30,000	30,000	15,000	△ 15,000
買入金銭債権	11,599	8,300	13,500	23,801	+ 10,301
金銭の信託	12,510	12,510	13,510	12,512	△ 997
有価証券	470,327	461,875	352,045	356,577	+ 4,532
貸出金	28,912	34,381	42,204	51,398	+ 9,194
負 債 の 部	525,638	561,722	588,257	629,998	+ 41,740
預 金	508,791	542,737	569,011	611,891	+ 42,880
純 資 産 の 部 合 計	52,291	53,897	58,236	59,970	+ 1,734
負債及び純資産の部合計	577,930	615,620	646,493	689,968	+ 43,474
自 己 資 本 比 率	34.63%	34.66%	39.01%	39.55%	+ 0.54%

(単位：百万円、単位未満切捨て)

		平成24年度	平成25年度	平成26年度	平成27年度	前期比
経常	収益	18,505	22,480	23,327	25,870	+ 2,542
	資金運用収益	6,652	6,862	7,342	8,108	+ 765
	役員取引等収益	9,148	9,633	10,694	12,495	+ 1,801
	その他業務収益	1,886	1,727	2,465	2,282	△ 182
	その他経常収益	818	4,257	2,824	2,983	+ 158
経常	費用	15,950	17,820	20,088	22,427	+ 2,339
	資金調達費用	478	355	380	430	+ 49
	役員取引等費用	6,995	7,419	8,382	9,796	+ 1,413
	その他業務費用	83	406	604	78	△ 525
	営業経費	8,386	9,324	10,055	10,600	+ 544
	その他経常費用	7	314	664	1,521	+ 857
経常	利益	2,554	4,660	3,239	3,442	+ 203
当期	純利益	1,516	2,875	2,081	2,312	+ 231
業務	粗利益	10,139	10,050	11,174	12,689	+ 1,515
業務	純益	1,756	729	1,132	2,068	+ 935

名称 (英名)	株式会社ジャパンネット銀行 (The Japan Net Bank, Limited)
代表者	代表取締役社長 小村 充広
本社	東京都新宿区西新宿2-1-1 新宿三井ビル
設立	2000年9月19日
開業	2000年10月12日
資本金	372億5千万円
格付	長期発行体格付 A+ 安定的 (株式会社日本格付研究所)

株主構成	株式数	議決権比率
株式会社三井住友銀行	354,000	41.16%
ヤフー株式会社	354,000	41.16%
日本生命保険相互会社	60,000	6.97%
富士通株式会社	40,000	4.65%
株式会社NTTドコモ	20,000	2.32%
東日本電信電話株式会社	20,000	2.32%
三井住友海上火災保険株式会社	4,000	0.46%
三井生命保険株式会社	4,000	0.46%
住友生命保険相互会社	4,000	0.46%

お問い合わせ先

株式会社ジャパンネット銀行 経営企画部

TEL : 03-3344-5210 FAX : 03-3344-5212

<http://www.jannetbank.co.jp/>