

# 平成27年3月期 第1四半期 財務・業績の概況

平成26年7月29日

会社名 株式会社ジャパネット銀行 URL <http://www.japannetbank.co.jp/>  
 代表者 代表取締役社長 小村 充広 TEL (03) 3344-5210  
 問合せ先責任者 取締役専務執行役員 池田 幸二郎 中間配当制度の有無 有

(注) 1. 以下に記載する数値は、監査法人による監査を受けておりません。  
 2. 記載金額は単位未満を切り捨てて表示しております。

## 1. 平成27年3月期第1四半期の業績（平成26年4月1日～平成26年6月30日）

### (1) 経営成績

	経常収益		業務粗利益		営業経費	
	百万円	%	百万円	%	百万円	%
平成27年3月期第1四半期	5,050	(△ 27.6)	2,521	(△ 0.5)	2,571	(11.5)
平成26年3月期第1四半期	6,978	(50.6)	2,536	(△ 5.9)	2,306	(7.1)
平成26年3月期	22,480		10,050		9,324	

	経常利益		四半期（当期）純利益		1株当たり四半期（当期）純利益	
	百万円	%	百万円	%	円	銭
平成27年3月期第1四半期	211	(△ 90.6)	128	(△ 90.8)	149	48
平成26年3月期第1四半期	2,266	(310.6)	1,400	(323.1)	1,628	95
平成26年3月期	4,660		2,875		3,343	53

(注) 1. 期中平均株式数 860,000株  
 2. 業務純益 平成27年3月期第1四半期 △44百万円  
 平成26年3月期第1四半期 230百万円  
 3. パーセント表示は、対前年同期増減率

### (2) 財政状態

	総資産	純資産	自己資本比率	1株当たり純資産	自己資本比率（国内基準）
	百万円	百万円	%	円 銭	%
平成27年3月期第1四半期	621,696	54,251	8.7	63,082 89	36.67
平成26年3月期第1四半期	589,625	52,374	8.8	60,900 01	39.05
平成26年3月期	615,620	53,897	8.7	62,671 66	34.66

	預金残高	コールマネー残高	貸出金残高	有価証券残高	コールローン残高
	百万円	百万円	百万円	百万円	百万円
平成27年3月期第1四半期	548,608	—	36,761	413,568	20,000
平成26年3月期第1四半期	519,801	—	30,028	451,367	28,000
平成26年3月期	542,737	—	34,381	461,875	30,000

(注) 1. 期末発行済株式数 860,000株  
 2. 期末口座数 2,677千口座  
 3. 「自己資本比率」は期末純資産の部合計を期末資産の部の合計で除して算出しております。  
 4. 「自己資本比率（国内基準）」は、「銀行法第14条の2の規定に基づき、銀行がその保有する資産等に照らし自己資本の充実の状況が適当であるかどうかを判断するための基準（平成18年金融庁告示第19号）」に基づき算出しております。

## 2. 配当の状況

	年間配当金				
	第1四半期末	中間期末	第3四半期末	期末	合計
	円 銭	円 銭	円 銭	円 銭	円 銭
平成26年3月期	—	0 00	—	300 00	300 00
平成27年3月期	—				

### 3. その他

- (1) 四半期財務諸表の作成に特有の会計処理の適用 : 無
- (2) 会計方針の変更・会計上の見積りの変更・修正再表示
  - ① 会計基準等の改正に伴う会計方針の変更 : 無
  - ② ①以外の会計方針の変更 : 無
  - ③ 会計上の見積りの変更 : 無
  - ④ 修正再表示 : 無

## 4. 要約貸借対照表

(単位：百万円)

科 目	平成27年3月期 第1四半期末	平成26年3月期 第1四半期末	比 較	(参考) 平成26年3月末
( 資 産 の 部 )				
現 金 預 け 金	115,025	46,519	68,506	54,970
コ ー ル ロ ー ン	20,000	28,000	△8,000	30,000
買 入 金 銭 債 権	8,700	8,300	400	8,300
金 銭 の 信 託	12,510	12,010	500	12,510
有 価 証 券	413,568	451,367	△37,799	461,875
貸 出 金	36,761	30,028	6,733	34,381
そ の 他 資 産	8,293	8,047	245	6,520
有 形 固 定 資 産	717	467	250	742
無 形 固 定 資 産	6,120	4,790	1,329	6,129
繰 延 税 金 資 産	—	124	△124	190
貸 倒 引 当 金	—	△30	30	—
資 産 の 部 合 計	621,696	589,625	32,071	615,620
( 負 債 の 部 )				
預 金	548,608	519,801	28,807	542,737
( うち 普通 預 金 )	( 389,595 )	( 360,286 )	( 29,308 )	( 381,909 )
( うち 定期 預 金 )	( 157,061 )	( 158,751 )	(△1,689)	( 159,144 )
そ の 他 負 債 金	18,514	17,308	1,206	18,703
賞 与 引 当 金	—	—	—	119
退 職 給 付 引 当 金	165	137	28	156
役 員 退 職 慰 労 引 当 金	4	3	1	6
繰 延 税 金 負 債	151	—	151	—
負 債 の 部 合 計	567,445	537,251	30,193	561,722
( 純 資 産 の 部 )				
資 本 金	37,250	37,250	—	37,250
資 本 剰 余 金	4,626	4,626	—	4,626
資 本 準 備 金	4,626	4,626	—	4,626
利 益 剰 余 金	11,505	10,160	1,345	11,635
利 益 準 備 金	120	68	51	68
そ の 他 利 益 剰 余 金	11,385	10,091	1,293	11,566
繰 越 利 益 剰 余 金	11,385	10,091	1,293	11,566
株 主 資 本 合 計	53,382	52,037	1,345	53,512
そ の 他 有 価 証 券 評 価 差 額 金	868	336	532	385
評 価 ・ 換 算 差 額 等 合 計	868	336	532	385
純 資 産 の 部 合 計	54,251	52,374	1,877	53,897
負 債 及 び 純 資 産 の 部 合 計	621,696	589,625	32,071	615,620

## 5. 要約損益計算書

(単位：百万円)

科 目	平成27年3月期 第1四半期	平成26年3月期 第1四半期	比 較	(参考) 平成26年3月期
経 常 収 益	5,050	6,978	△1,927	22,480
資 金 運 用 収 益	1,720	1,678	42	6,862
( うち 貸 出 金 利 息 )	( 1,231 )	( 1,125 )	( 106 )	( 4,648 )
( うち有価証券利息配当金)	( 459 )	( 527 )	( △68 )	( 2,116 )
役 務 取 引 等 収 益	2,523	2,363	160	9,633
そ の 他 業 務 収 益	495	654	△159	1,727
そ の 他 経 常 収 益	310	2,281	△1,970	4,257
経 常 費 用	4,839	4,711	127	17,820
資 金 調 達 費 用	91	91	△0	355
( うち 預 金 利 息 )	( 91 )	( 91 )	( △0 )	( 355 )
役 務 取 引 等 費 用	2,010	1,846	163	7,419
そ の 他 業 務 費 用	120	224	△103	406
営 業 経 費 用	2,571	2,306	265	9,324
そ の 他 経 常 費 用	45	243	△197	314
経 常 利 益	211	2,266	△2,054	4,660
特 別 損 失	8	—	8	21
税 引 前 四 半 期 ( 当 期 ) 純 利 益	203	2,266	△2,062	4,638
法 人 税 、 住 民 税 及 び 事 業 税	0	831	△830	1,822
法 人 税 等 調 整 額	74	34	40	△59
法 人 税 等 合 計	74	865	△790	1,763
四 半 期 ( 当 期 ) 純 利 益	128	1,400	△1,272	2,875

6. 金融再生法ベースのカテゴリによる開示

(単位：百万円)

	平成26年6月末	平成25年6月末
破産更生債権及びこれらに準ずる債権	102	65
危険債権	—	0
要管理債権	17	21
正常債権	36,818	30,099
合計	36,938	30,187

(注) 1. 上記は、「金融機能の再生のための緊急措置に関する法律」に基づくものであります。  
2. 上記金額は、全額個人向けローンに係るものであります。

7. 単体自己資本比率 (国内基準)

(単位：百万円)

	平成26年6月末	平成25年6月末
自己資本比率	36.67%	39.05%
基本的項目比率	—	39.05%
自己資本の額	53,382	52,037
基本的項目の額	—	52,037
総所要自己資本額	5,822	5,329

8. 利鞘の状況

(単位：%)

	平成26年度第1四半期	平成25年度第1四半期
資金運用利回り ①	1.16	1.20
貸出金利回り	13.87	15.29
有価証券利回り	0.40	0.44
コールローン利回り	0.19	0.24
預け金利回り	0.10	0.09
買入金銭債権利回り	0.14	0.19
資金調達利回り ②	0.06	0.07
預金利回り	0.06	0.07
外部負債利回り	—	—
資金利鞘 ①-②	1.09	1.13

9. 営業経費の状況

(単位：百万円)

	平成26年度第1四半期	平成25年度第1四半期
人件費	628	620
物件費	1,819	1,597
うち 減価償却費	494	404
税金	123	87
合計	2,571	2,306

10. 役員、従業員の状況

(単位：人)

	平成26年6月末	平成25年6月末
役員	12	15
取締役	7	10
監査役	5	5
従業員	262	251
合計	274	266

(注) 従業員は、派遣社員(平成26年6月30日現在126人、平成25年6月30日現在103人)を除いております。

# ご 参 考 資 料

2014年7月29日  
ジャパンネット銀行

## 1. 平成26年度の主要トピックス

### 商品・サービス

- ◆ 外貨預金                                    5月：外貨預金（普通預金9通貨、定期預金8通貨）の取り扱いを開始。
- ◆ ローン                                        6月：ローンお申込み時の年齢上限を60歳未満から70歳未満に引き上げ。
- ◆ JNB Visaデビット                        10月：Visa認証サービス（Verified by VISA・3Dセキュア）導入予定。  
日本で初めて利用時の本人認証にワンタイムパスワードを追加し、  
第三者不正利用対策を強化。
- ◆ ATM    10月：株式会社ローソン・エイティエム・ネットワークスと  
ATM利用提携を開始予定。
- ◆ トップページ                                4月：パソコン、スマートフォンのトップページをリニューアル。  
アクセス頻度の高い情報をページ上部に配置し、スマートフォン  
でも操作しやすいパネルデザインを採用。

### その他

- ◆ ヤフー株式会社がジャパネット銀行の銀行主要株主認可を取得（4月）
- ◆ ヤフー株式会社との提携事業の円滑な推進を目的として「ヤフー事業部」を設立（6月）
- ◆ 経営の意思決定の迅速化、執行責任の明確化を目的として執行役員制度を導入（6月）
- ◆ 株式会社ファミリーマートと業務・資本提携検討に向けた基本合意の締結（7月）

## 2. 業容の推移

（億円）

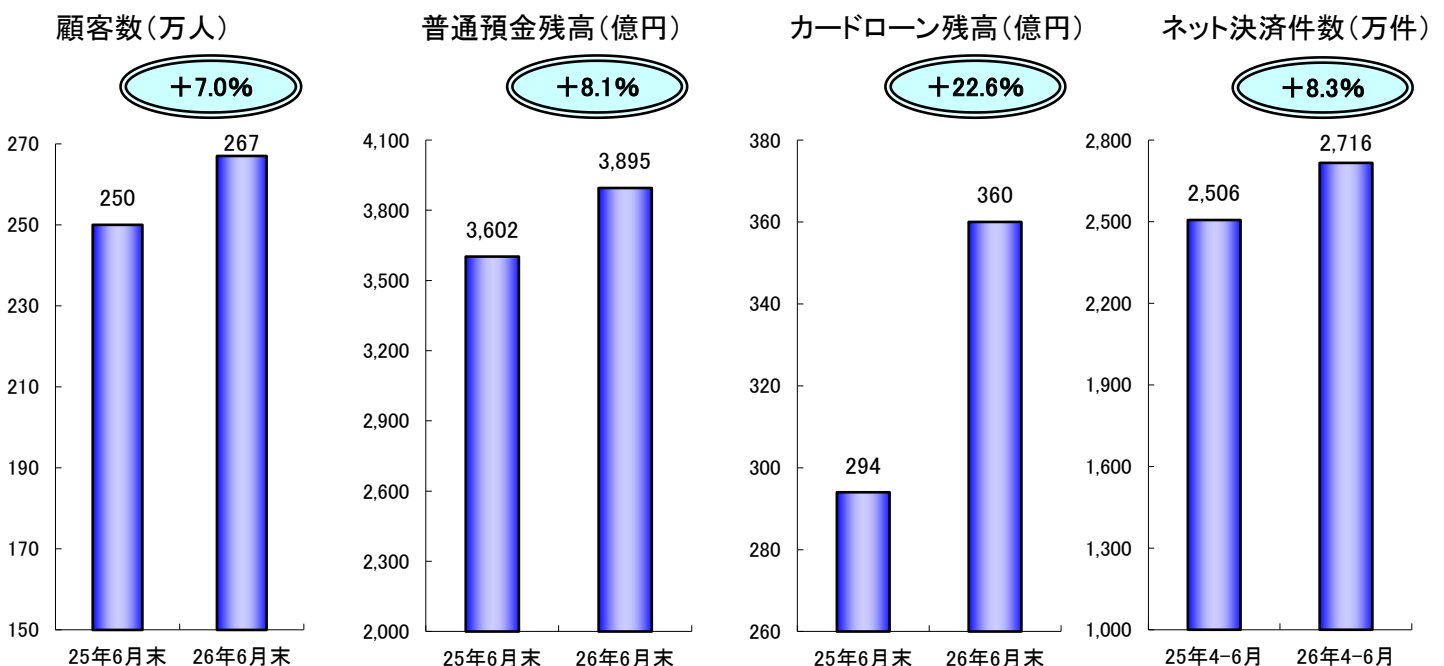
	22年3月末	23年3月末	24年3月末	25年3月末	26年3月末	26年6月末
口座数（万件）	212	224	234	246	262	267
預金残高	4,438	4,580	4,944	5,087	5,427	5,486
個人向けローン残高	250	253	269	289	343	367

（万件）

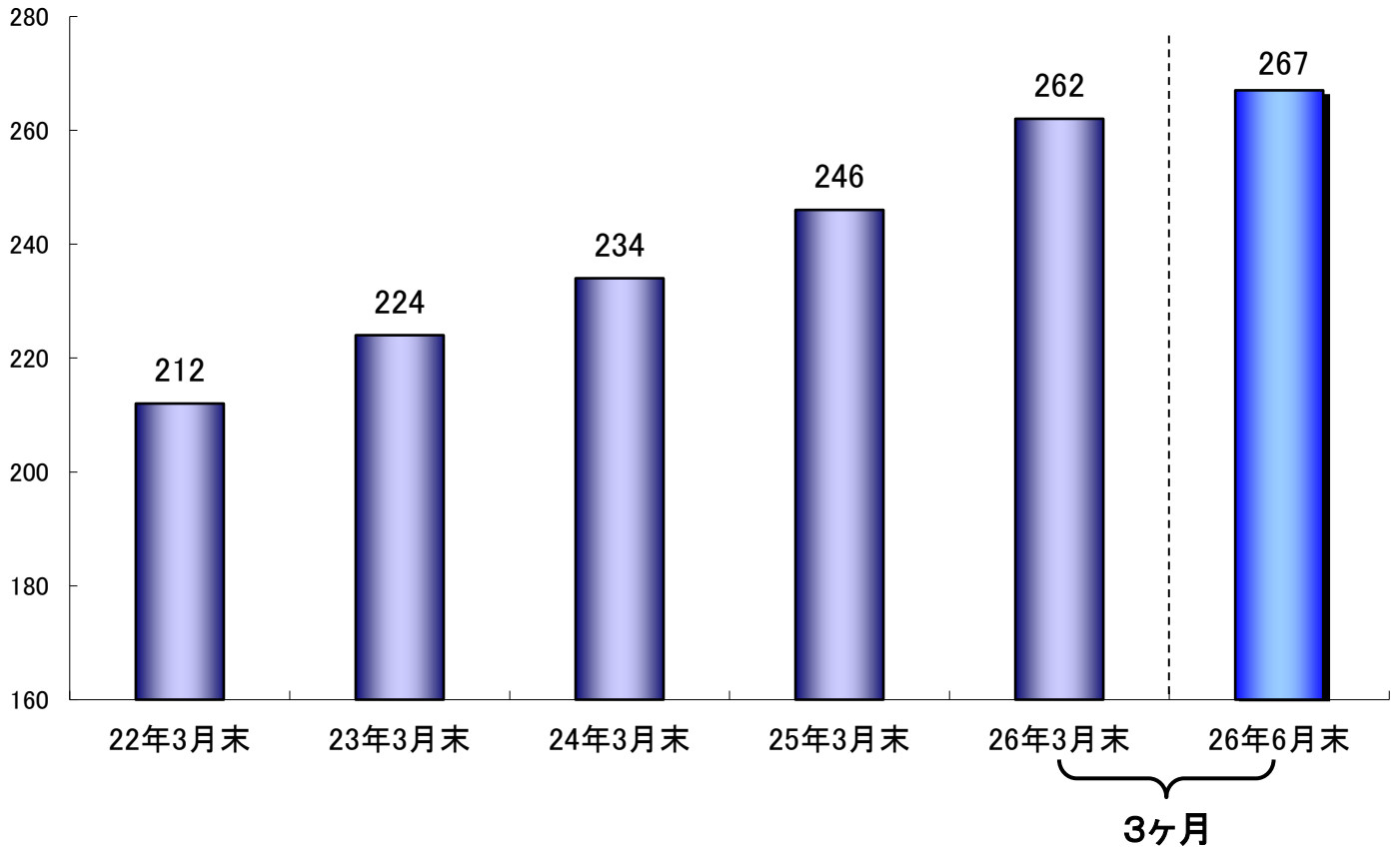
	21年度	22年度	23年度	24年度	25年度	26年4-6月
ネット決済件数（※）	9,209	9,045	9,393	9,419	9,995	2,716

※通常の振り込みとXMLを利用した即時決済取引、toto・宝くじ決済取引およびJNB Visaデビット取引の合計件数

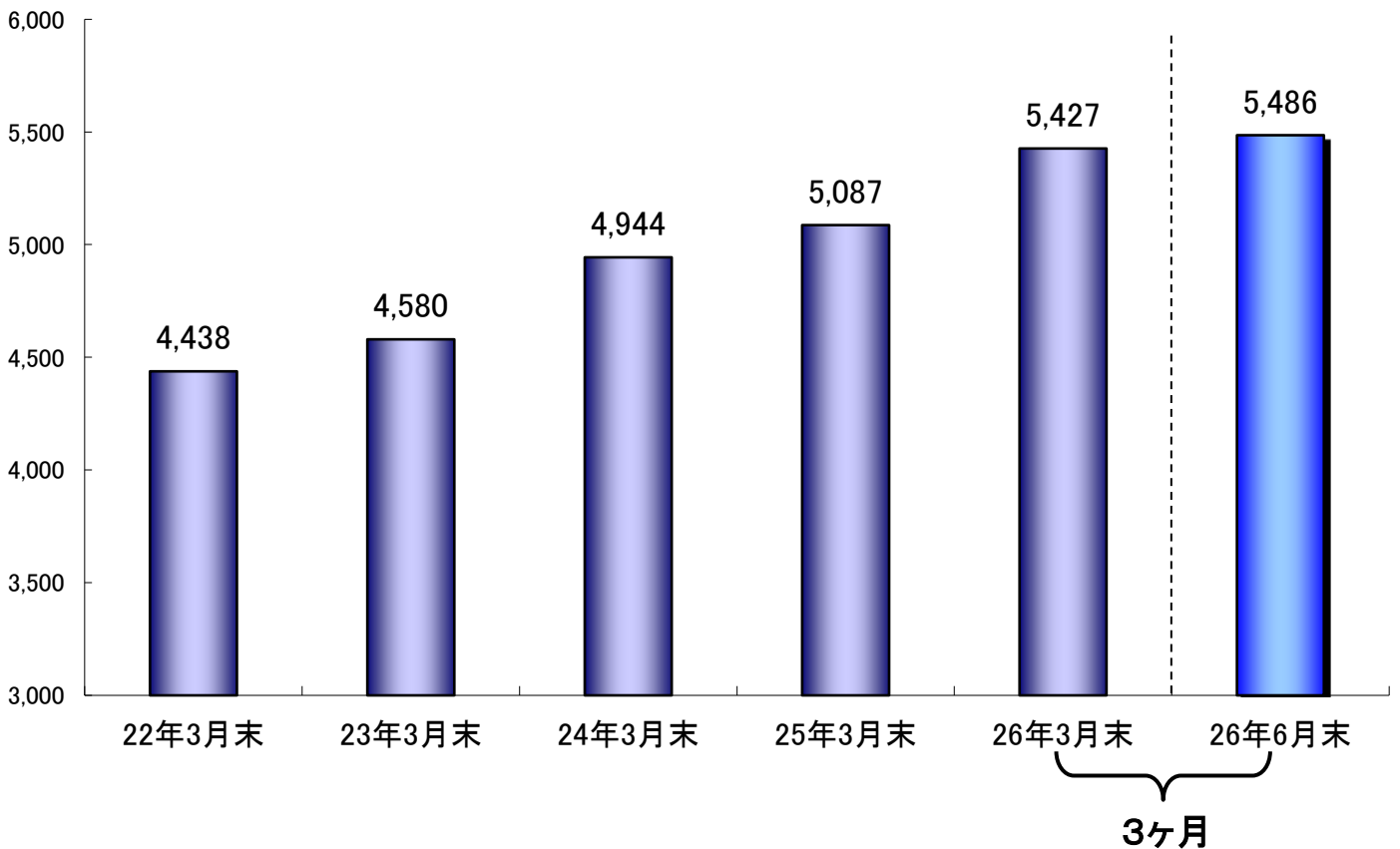
## 3. 業容項目の伸び



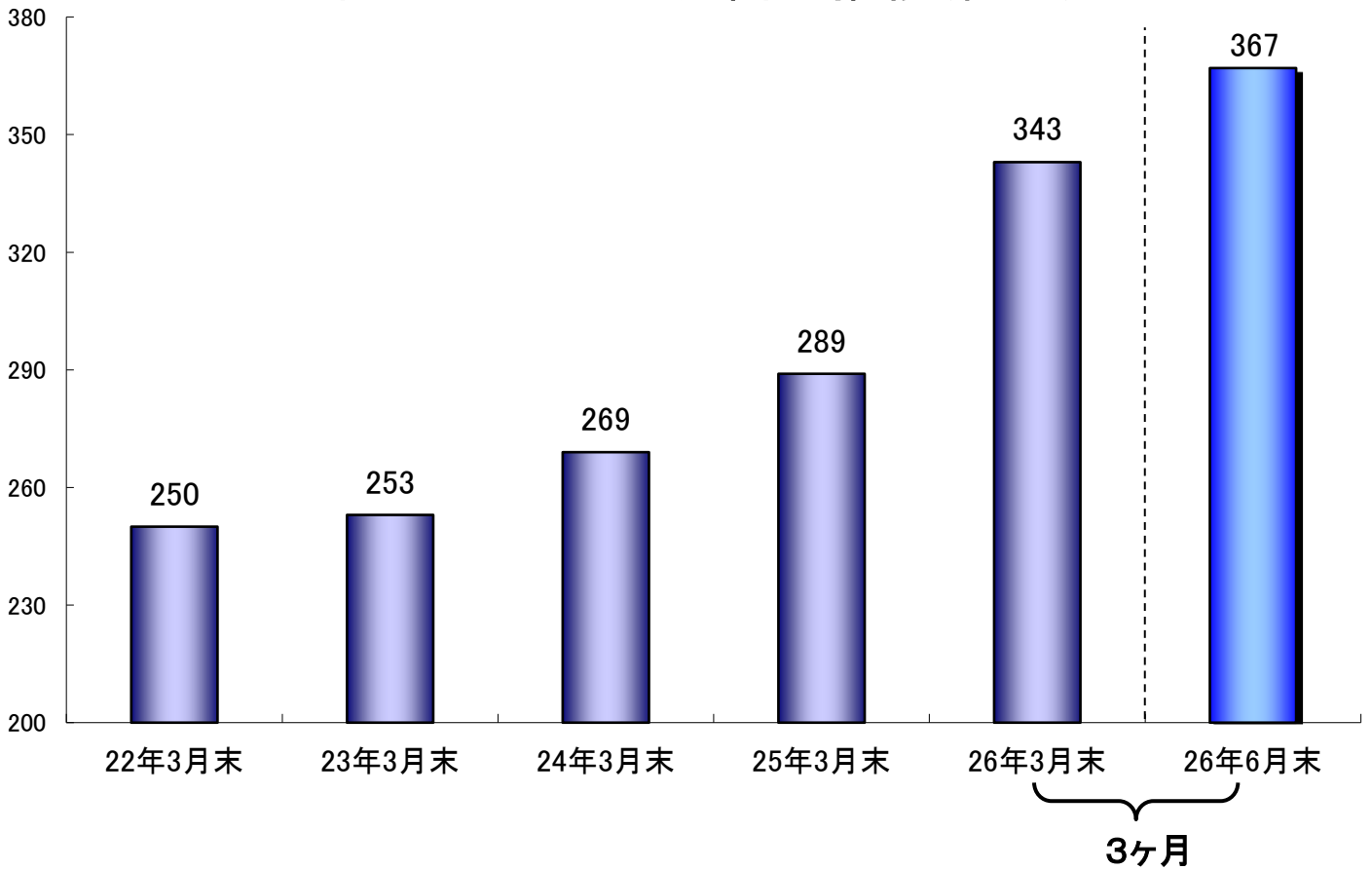
## 口座数の推移(万件)



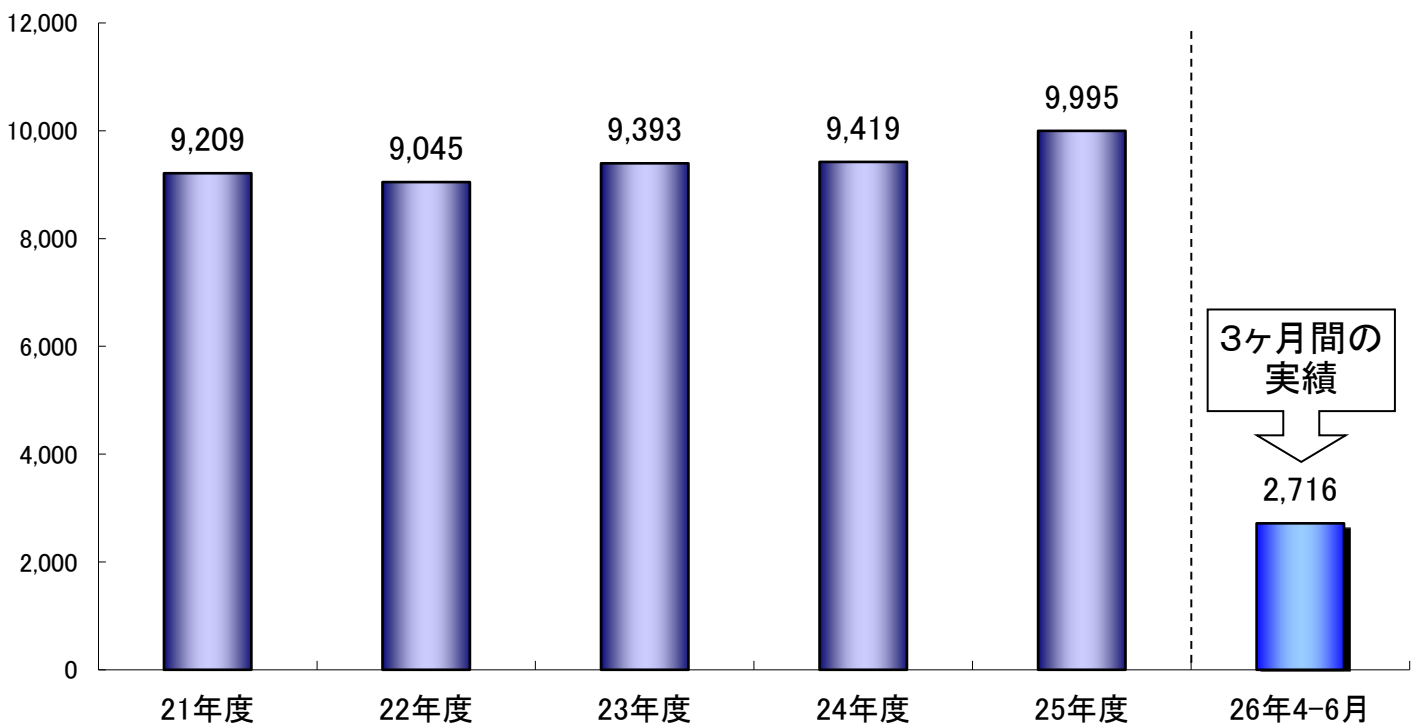
## 預金残高の推移(億円)



## 個人向けローン残高の推移(億円)



## ネット決済件数の推移(万件)



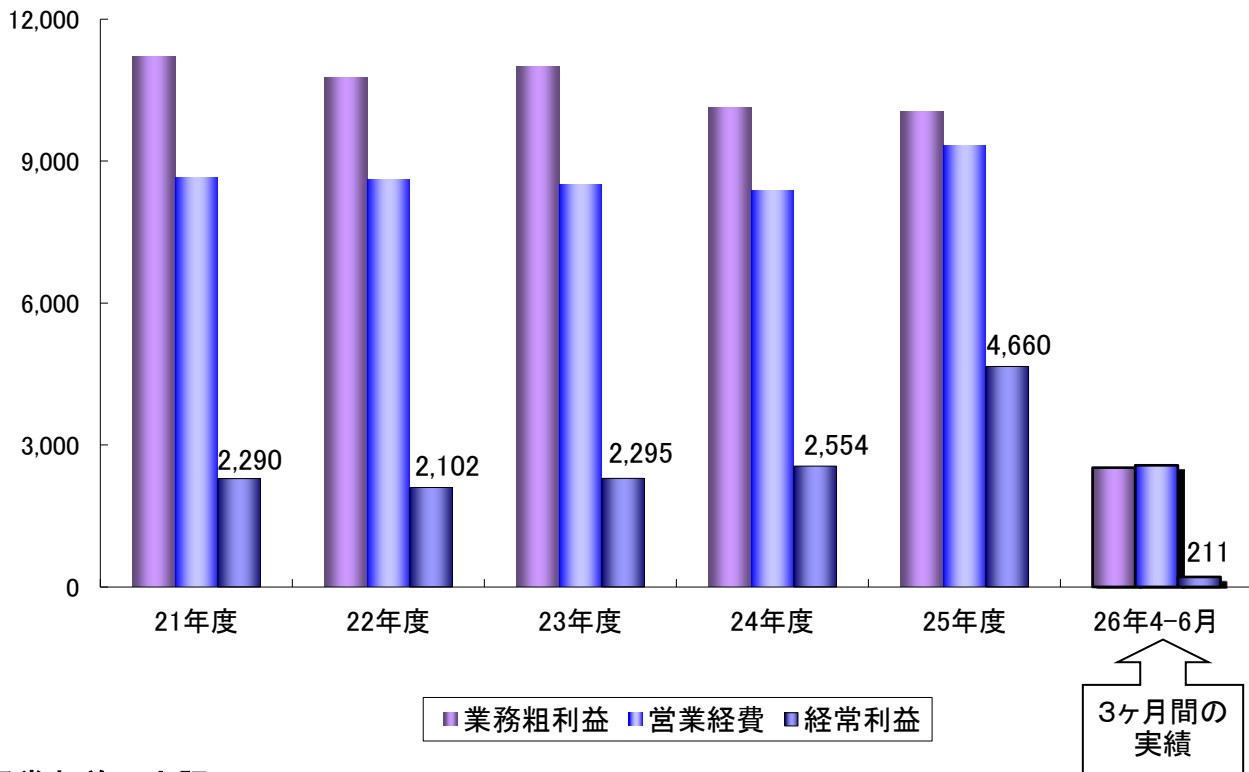


#### 4. 業績の推移

(百万円)

	21年度	22年度	23年度	24年度	25年度	26年4-6月
業務粗利益	11,204	10,767	11,007	10,139	10,050	2,521
営業経費	8,654	8,620	8,499	8,386	9,324	2,571
経常利益	2,290	2,102	2,295	2,554	4,660	211

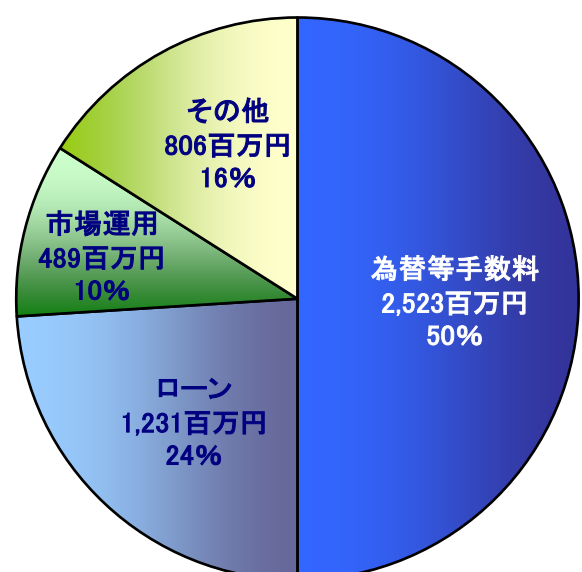
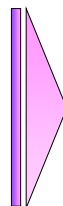
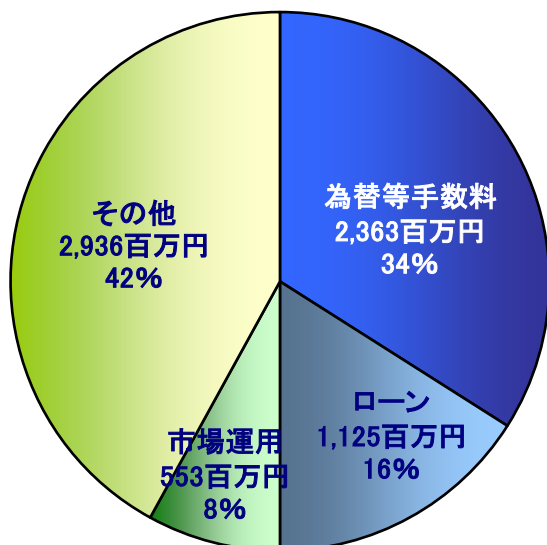
#### 業績の推移(百万円)



#### 5. 経常収益の内訳

25年4-6月 6,978百万円

26年4-6月 5,050百万円



## 6. 当社の概要

名称 株式会社ジャパンネット銀行（英名：The Japan Net Bank, Limited）  
 代表者 代表取締役社長 小村 充広  
 本社 東京都新宿区西新宿2-1-1 新宿三井ビル  
 設立 平成12年9月19日  
 開業 平成12年10月12日  
 資本金 372億5千万円

### 株主構成

株主名	株式数・議決権	
	株式数	比率
株式会社三井住友銀行	354,000	41.16%
ヤフー株式会社	354,000	41.16%
日本生命保険相互会社	60,000	6.97%
富士通株式会社	40,000	4.65%
株式会社NTTドコモ	20,000	2.32%
東日本電信電話株式会社	20,000	2.32%
三井住友海上火災保険株式会社	4,000	0.46%
三井生命保険株式会社	4,000	0.46%
住友生命保険相互会社	4,000	0.46%

格付け 長期発行体格付A+（シングルAプラス）（株式会社日本格付研究所）

お問い合わせ先：株式会社ジャパンネット銀行 経営企画部  
 Tel:03-3344-5210 Fax:03-3344-5212  
 URL: <http://www.japannetbank.co.jp/>