

平成25年3月期 第3四半期 財務・業績の概況

平成25年1月29日

会社名 株式会社ジャパネット銀行
 代表者 代表取締役社長 小村 充 広
 問合せ先責任者 企画部長 青 木 新

URL <http://www.japannetbank.co.jp/>
 TEL (03) 3344-5210
 中間配当制度の有無 有

(注) 1. 以下に記載する数値は、監査法人による監査を受けておりません。
 2. 記載金額は単位未満を切り捨てて表示しております。

1. 平成25年3月期第3四半期の業績（平成24年4月1日～平成24年12月31日）

(1) 経営成績

	経常収益		業務粗利益		営業経費	
	百万円	%	百万円	%	百万円	%
平成25年3月期第3四半期	13,599	(△ 3.6)	7,643	(△ 8.6)	6,399	(1.0)
平成24年3月期第3四半期	14,116	(△ 0.7)	8,363	(0.4)	6,334	(△ 1.6)
平成24年3月期	18,658		11,007		8,499	

	経常利益		四半期（当期）純利益		1株当たり四半期（当期）純利益	
	百万円	%	百万円	%	円	銭
平成25年3月期第3四半期	1,466	(△ 20.0)	844	(△ 23.2)	981	59
平成24年3月期第3四半期	1,833	(△ 2.5)	1,100	(△ 31.8)	1,279	45
平成24年3月期	2,295		1,379		1,603	80

(注) 1. 期中平均株式数 860,000株
 2. 業務純益 平成25年3月期第3四半期 1,246百万円
 平成24年3月期第3四半期 2,032百万円
 3. パーセント表示は、対前年同期増減率

(2) 財政状態

	総資産	純資産	自己資本比率	1株当たり純資産	自己資本比率（国内基準）
	百万円	百万円	%	円 銭	%
平成25年3月期第3四半期	573,761	50,212	8.7	58,386 75	36.70
平成24年3月期第3四半期	557,254	48,323	8.6	56,190 23	37.78
平成24年3月期	559,555	49,229	8.7	57,244 16	35.09

	預金残高	コールマネー残高	貸出金残高	有価証券残高	コールローン残高
	百万円	百万円	百万円	百万円	百万円
平成25年3月期第3四半期	508,515	—	27,941	462,977	41,500
平成24年3月期第3四半期	492,913	—	26,327	382,576	71,000
平成24年3月期	494,419	—	26,983	361,824	117,500

(注) 1. 期末発行済株式数 860,000株
 2. 期末口座数 2,436千口座
 3. 「自己資本比率」は期末純資産の部合計を期末資産の部の合計で除して算出しております。
 4. 「自己資本比率（国内基準）」は、「銀行法第14条の2の規定に基づき、銀行がその保有する資産等に照らし自己資本の充実の状況が適当であるかどうかを判断するための基準（平成18年金融庁告示第19号）」に基づき算出しております。
 なお、平成21年3月期より「銀行法第14条の2の規定に基づき、銀行がその保有する資産等に照らし自己資本の充実の状況が適当であるかどうかを判断するための基準（平成18年金融庁告示第19号）」の特例（平成20年金融庁告示第79号）を適用して算出しております（速報値）。

2. 配当の状況

	年間配当金				
	第1四半期末	中間期末	第3四半期末	期末	合計
	円 銭	円 銭	円 銭	円 銭	円 銭
平成24年3月期	—	0 00	—	200 00	200 00
平成25年3月期	—	0 00	—		

3. その他

- (1) 四半期財務諸表の作成に特有の会計処理の適用 : 無
- (2) 会計方針の変更・会計上の見積りの変更・修正再表示
 - ① 会計基準等の改正に伴う会計方針の変更 : 無
 - ② ①以外の会計方針の変更 : 有
 - ③ 会計上の見積りの変更 : 無
 - ④ 修正再表示 : 無

4. 要約貸借対照表

(単位：百万円)

科 目	平成25年3月期 第3四半期末	平成24年3月期 第3四半期末	比 較	(参考) 平成24年3月末
(資 産 の 部)				
現 金 預 け 金	6,142	46,381	△40,238	19,853
コ ー ル ロ ー ン	41,500	71,000	△29,500	117,500
買 入 金 銭 債 権	11,599	9,099	2,500	10,599
金 銭 の 信 託	11,510	10,010	1,500	10,510
有 価 証 券	462,977	382,576	80,400	361,824
貸 出 金	27,941	26,327	1,613	26,983
そ の 他 資 産	7,186	6,602	584	6,706
有 形 固 定 資 産	397	457	△60	430
無 形 固 定 資 産	4,317	4,033	283	4,641
繰 延 税 金 資 産	221	798	△577	539
貸 倒 引 当 金	△32	△32	—	△32
資 産 の 部 合 計	573,761	557,254	16,506	559,555
(負 債 の 部)				
預 金	508,515	492,913	15,602	494,419
(うち 普 通 預 金)	(344,682)	(316,058)	(28,624)	(318,749)
(うち 定 期 預 金)	(163,051)	(176,352)	(△13,301)	(174,843)
そ の 他 負 債	14,906	15,912	△1,006	15,687
賞 与 引 当 金	—	—	—	104
退 職 給 付 引 当 金	122	94	28	100
役 員 退 職 慰 労 引 当 金	3	11	△7	12
負 債 の 部 合 計	523,548	508,931	14,617	510,325
(純 資 産 の 部)				
資 本 金	37,250	37,250	—	37,250
資 本 剰 余 金	4,626	4,626	—	4,626
資 本 準 備 金	4,626	4,626	—	4,626
利 益 剰 余 金	8,259	7,307	951	7,586
利 益 準 備 金	34	—	34	—
そ の 他 利 益 剰 余 金	8,224	7,307	916	7,586
繰 越 利 益 剰 余 金	8,224	7,307	916	7,586
株 主 資 本 合 計	50,135	49,184	951	49,463
そ の 他 有 価 証 券 評 価 差 額 金	76	△861	937	△233
評 価 ・ 換 算 差 額 等 合 計	76	△861	937	△233
純 資 産 の 部 合 計	50,212	48,323	1,889	49,229
負 債 及 び 純 資 産 の 部 合 計	573,761	557,254	16,506	559,555

5. 要約損益計算書

(単位：百万円)

科 目	平成25年3月期 第3四半期	平成24年3月期 第3四半期	比 較	(参考) 平成24年3月期
経 常 収 益	13,599	14,116	△516	18,658
資 金 運 用 収 益	4,993	5,249	△255	6,892
(うち 貸 出 金 利 息)	(3,249)	(3,109)	(140)	(4,156)
(うち有価証券利息配当金)	(1,607)	(1,980)	(△372)	(2,531)
役 務 取 引 等 収 益	6,929	7,163	△233	9,524
そ の 他 業 務 収 益	1,438	1,682	△243	2,212
そ の 他 経 常 収 益	237	20	216	27
経 常 費 用	12,132	12,282	△149	16,362
資 金 調 達 費 用	381	465	△83	610
(うち 預 金 利 息)	(381)	(465)	(△83)	(610)
役 務 取 引 等 費 用	5,270	5,157	113	6,833
そ の 他 業 務 費 用	75	118	△42	191
営 業 経 費 用	6,399	6,334	64	8,499
そ の 他 経 常 費 用	6	207	△200	227
経 常 利 益	1,466	1,833	△366	2,295
特 別 損 失	107	—	107	—
税引前四半期(当期)純利益	1,359	1,833	△474	2,295
法人税、住民税及び事業税	369	678	△309	949
法人税等調整額	146	55	91	△33
法人税等合計	515	733	△218	916
四半期(当期)純利益	844	1,100	△256	1,379

6. 金融再生法ベースのカテゴリーによる開示

(単位：百万円)

	平成24年12月末	平成23年12月末
破産更生債権及びこれらに準ずる債権	87	115
危険債権	0	—
要管理債権	21	6
正常債権	27,987	26,355
合計	28,098	26,477

(注) 1. 上記は、「金融機能の再生のための緊急措置に関する法律」に基づくものであります。

2. 上記金額は、全額個人向けローンに係るものであります。

7. 単体自己資本比率 (国内基準)

(単位：百万円)

	平成24年12月末	平成23年12月末
自己資本比率	36.70%	37.78%
基本的項目比率	36.70%	37.78%
自己資本の額	50,135	49,184
基本的項目の額	50,135	49,184
総所要自己資本額	5,463	5,206

8. 利鞘の状況

(単位：%)

	平成24年度第3四半期	平成23年度第3四半期
資金運用利回り ①	1.21	1.34
貸出金利回り	15.59	15.91
有価証券利回り	0.51	0.71
コールローン利回り	0.17	0.17
預け金利回り	0.09	0.09
買入金銭債権利回り	0.26	0.28
資金調達利回り ②	0.10	0.12
預金利回り	0.10	0.12
外部負債利回り	—	0.10
資金利鞘 ①－②	1.11	1.21

9. 営業経費の状況

(単位：百万円)

	平成24年度第3四半期	平成23年度第3四半期
人件費	1,766	1,743
物件費	4,431	4,420
うち 減価償却費	1,331	1,304
税金	200	170
合計	6,399	6,334

10. 役員、従業員の状況

(単位：人)

	平成24年12月末	平成23年12月末
役員	15	15
取締役	10	10
監査役	5	5
従業員	242	235
合計	257	250

(注) 従業員は、派遣社員(平成24年12月31日現在102人、平成23年12月31日現在90人)を除いております。

ご 参 考 資 料

2013年1月29日
ジャパンネット銀行

1. 平成24年度の主要トピックス

商品・サービス

- ◆ 口座維持手数料廃止 : 2012年7月分より廃止
- ◆ ポイントプログラム 7月 : JNBスタープログラム開始
- ◆ 提携ATM手数料改定 7月 : すべてのATMで3万円以上の取引を無料にする等、簡素化
- ◆ ネットキャッシング 12月 : 利用限度額を銀行として最高水準の1,000万円へ引き上げ、最低適用金利を銀行として最低水準の2.5%へと商品性を改定
- ◆ JNB投資信託 10月 : 「投資積立」設定可能件数の上限廃止
第3四半期 : 取扱ファンド数を12本追加し219本に
- ◆ ワンタイムデビット 6月 : スモールビジネスへの提供開始
- ◆ JNB-toto : 「BIG (ビッグ)」1等6億円当せん (5月・7月・10月・12月)
8月 : 「toto」1等2億円当せん
- ◆ 取引メニューページ 9月 : パソコン、スマートフォンのログイン後
取引メニューページをリニューアル

その他

- ◆ 代表取締役社長の交代 (4月)
- ◆ CSポリシーの制定 (10月)
- ◆ 2014年1月開始予定の宝くじインターネット販売事業者に選定 (10月)

2. 業務の推移

(億円)

	20年3月末	21年3月末	22年3月末	23年3月末	24年3月末	24年12月末
口座数 (万件)	181	198	212	224	234	243
預金残高	4,225	4,349	4,438	4,580	4,944	5,085
個人向けローン残高	238	247	250	253	269	279

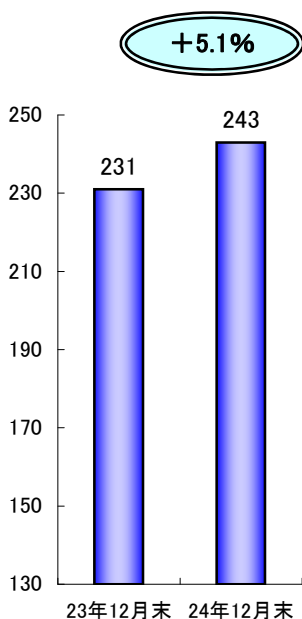
(万件)

	19年度	20年度	21年度	22年度	23年度	24年4-12月
ネット決済件数(※)	7,297	8,549	9,209	9,045	9,393	7,113

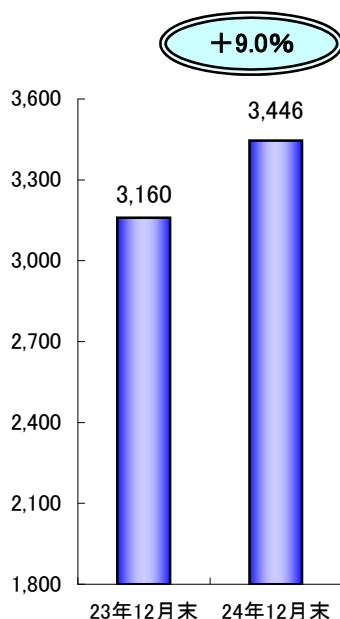
※通常の振り込みとXMLを利用した即時決済取引、toto関連決済取引およびワンタイムデビット決済の合計件数

3. 業務項目の伸び

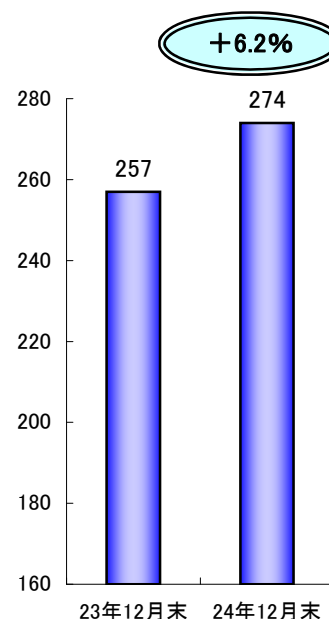
顧客数 (万人)



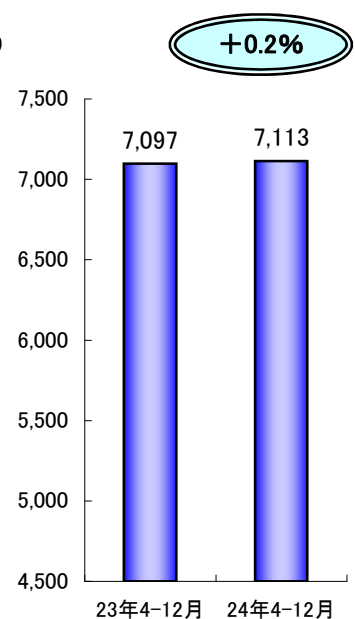
普通預金残高 (億円)



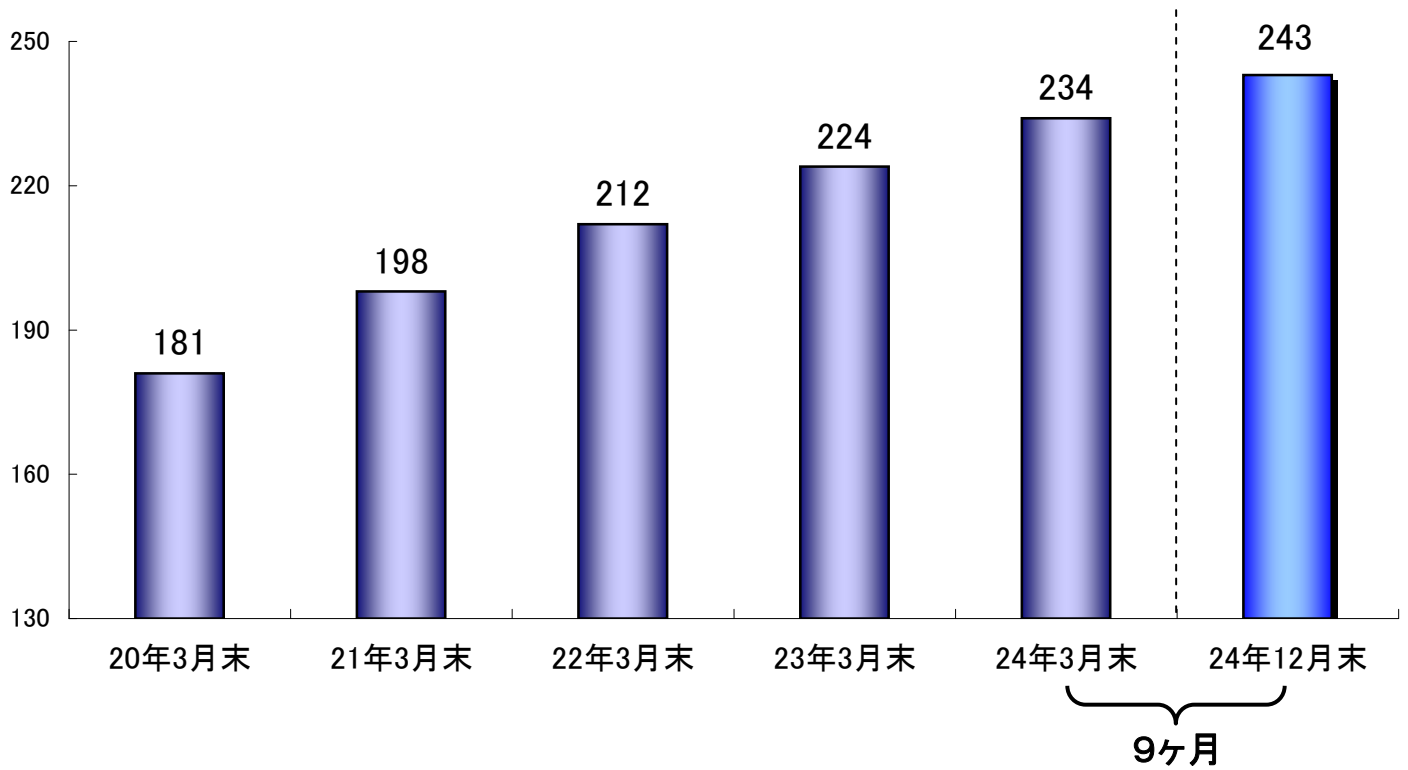
カードローン残高 (億円)



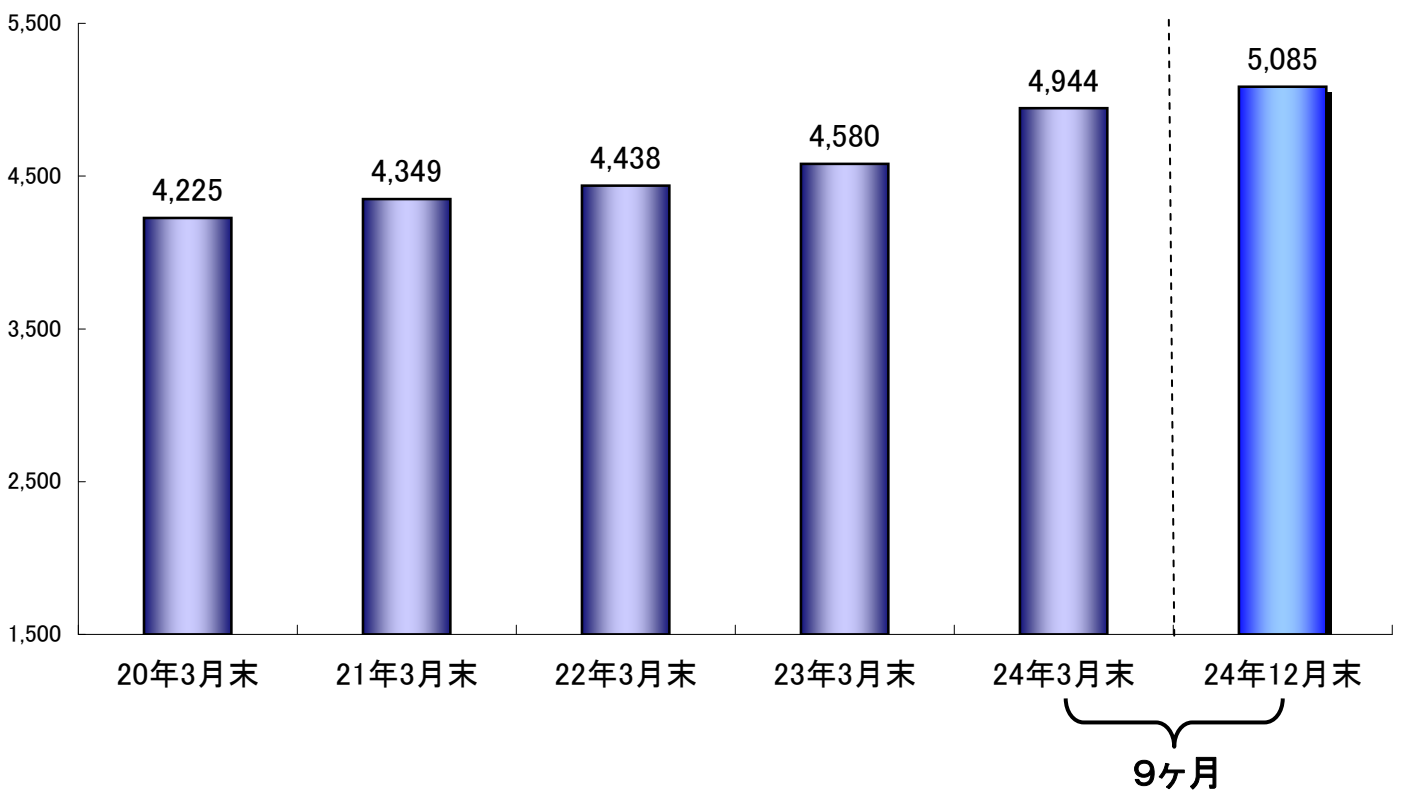
ネット決済件数 (万件)



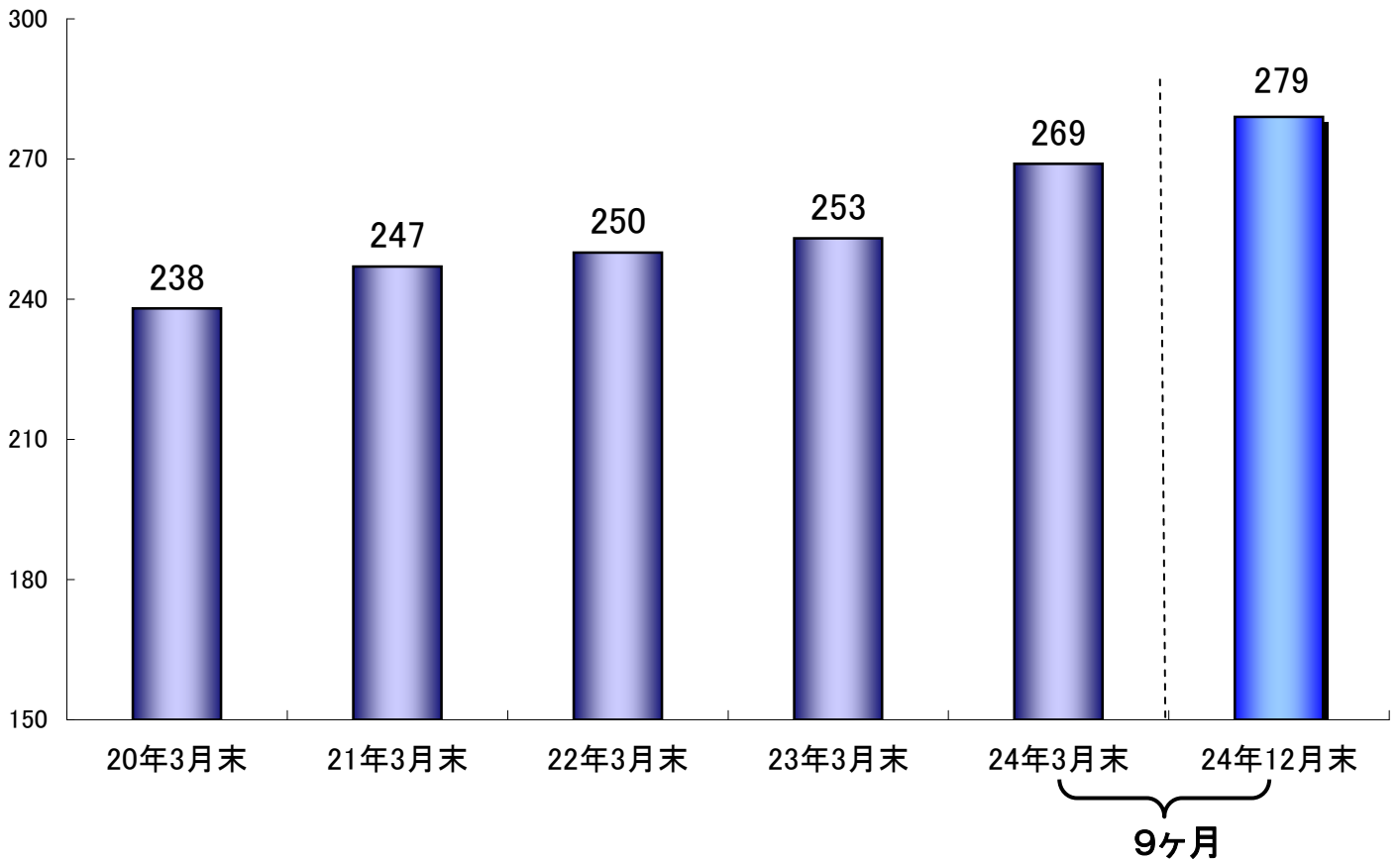
口座数の推移(万件)



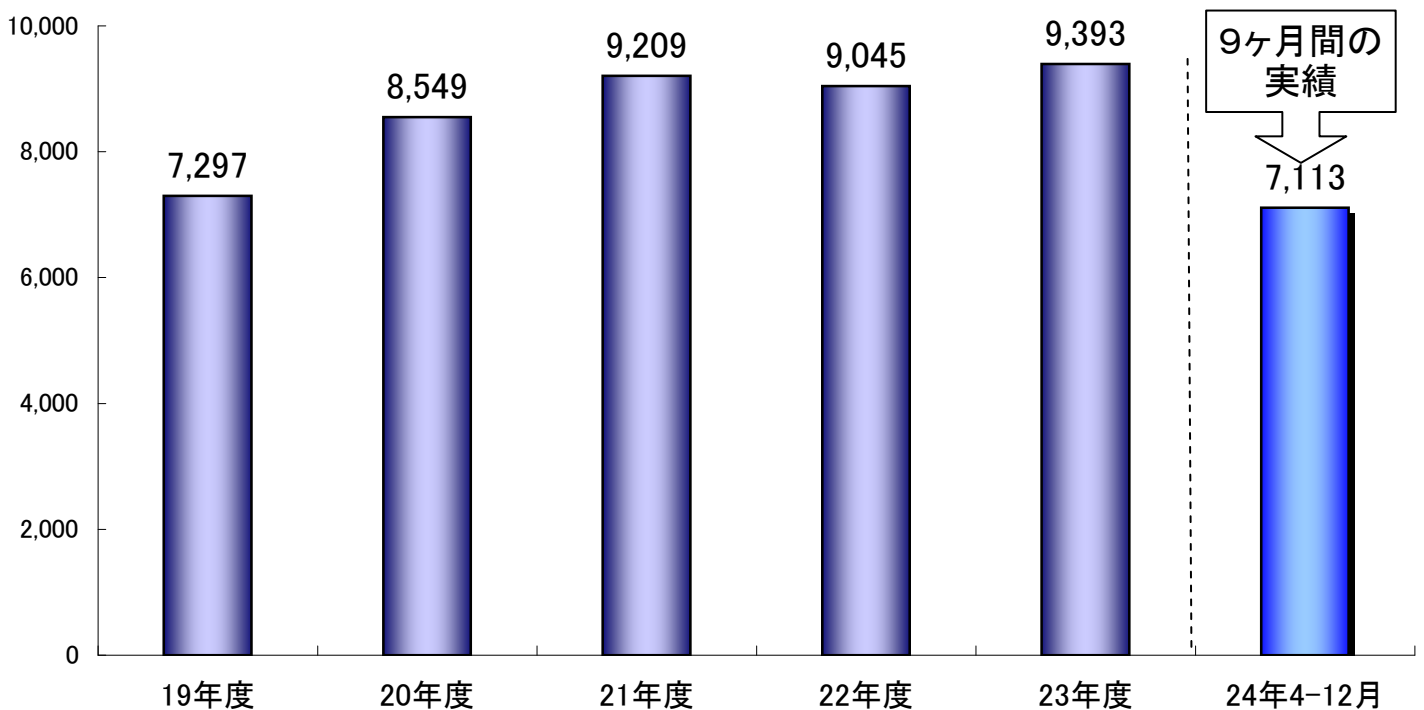
預金残高の推移(億円)



個人向けローン残高の推移(億円)



ネット決済件数の推移(万件)

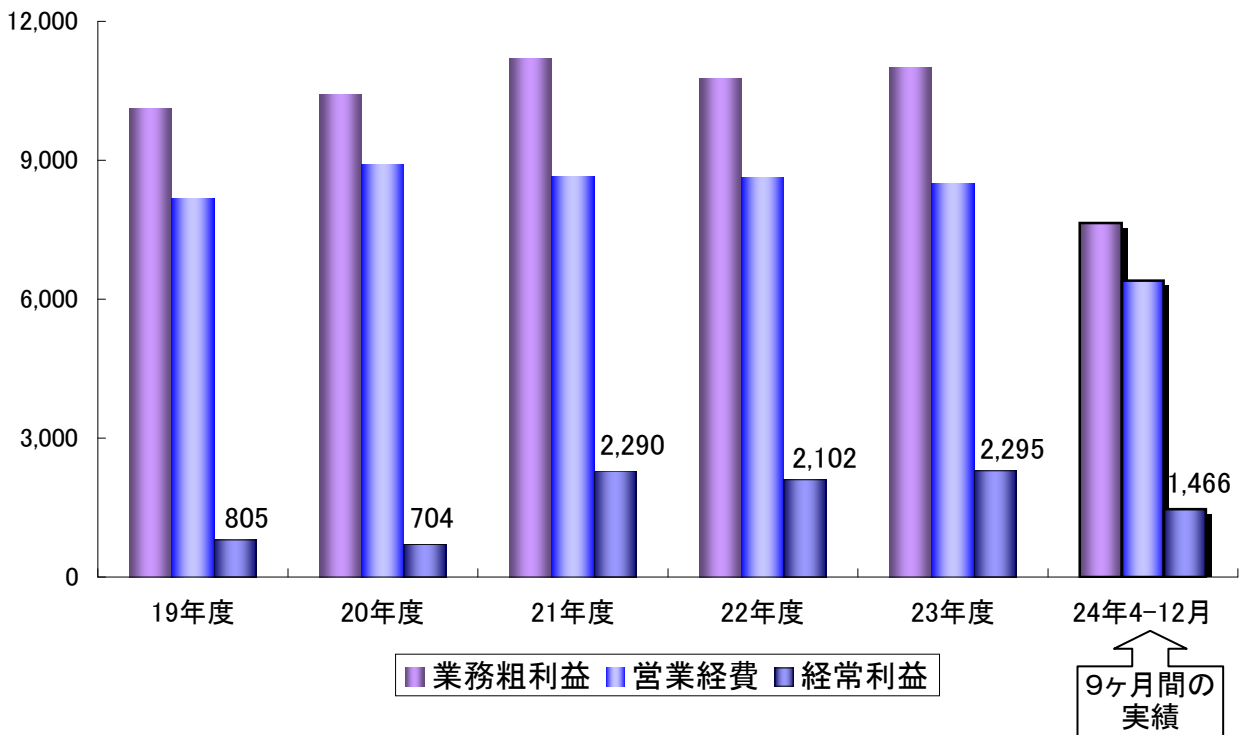


4. 業績の推移

(百万円)

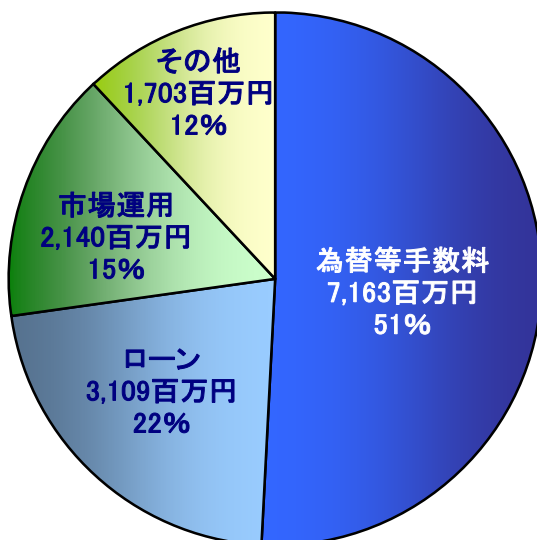
	19年度	20年度	21年度	22年度	23年度	24年4-12月
業務粗利益	10,123	10,429	11,204	10,767	11,007	7,643
営業経費	8,180	8,920	8,654	8,620	8,499	6,399
経常利益	805	704	2,290	2,102	2,295	1,466

業績の推移(百万円)

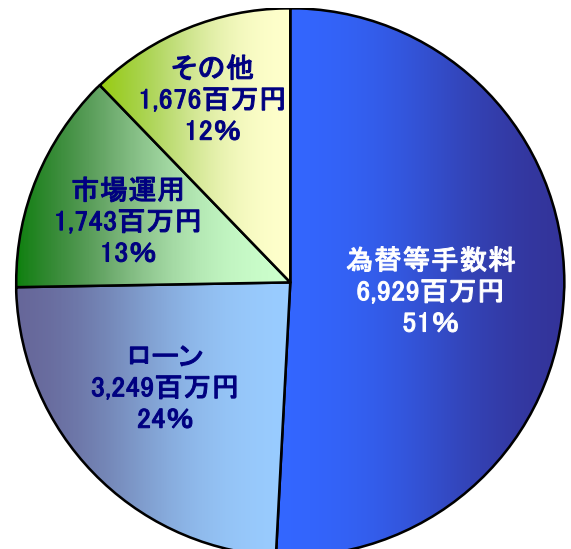


5. 経常収益の内訳

23年4-12月 14,116百万円



24年4-12月 13,599百万円



6. 当社の概要

名称 株式会社ジャパネット銀行（英名：The Japan Net Bank, Limited）
 代表者 代表取締役社長 小村 充広
 本社 東京都新宿区西新宿2-1-1 新宿三井ビル
 設立 平成12年9月19日
 開業 平成12年10月12日
 資本金 372億5千万円

株主構成

株主名	総株式数		議決権	
		持株比率		議決権比率
株式会社三井住友銀行	354,000	41.16%	354,000	61.44%
ヤフー株式会社	354,000	41.16%	70,200	12.18%
日本生命保険相互会社	60,000	6.98%	60,000	10.41%
富士通株式会社	40,000	4.65%	40,000	6.94%
株式会社エヌ・ティ・ティ・ドコモ	20,000	2.33%	20,000	3.47%
東日本電信電話株式会社	20,000	2.33%	20,000	3.47%
三井住友海上火災保険株式会社	4,000	0.47%	4,000	0.69%
三井生命保険株式会社	4,000	0.47%	4,000	0.69%
住友生命保険相互会社	4,000	0.47%	4,000	0.69%

格付け 長期発行体格付A+（シングルAプラス）（株式会社日本格付研究所）

お問い合わせ先：株式会社ジャパネット銀行 企画部
 Tel:03-3344-5210 Fax:03-3344-5212
 URL: <http://www.japannetbank.co.jp/>