

平成25年3月期 第1四半期 財務・業績の概況

平成24年7月27日

会社名 株式会社ジャパネット銀行

URL <http://www.japannetbank.co.jp/>

代表者 代表取締役社長 小村 充 広

TEL (03) 3344-5210

問合せ先責任者 取締役企画本部長 細川 通 則

中間配当制度の有無 有

(注) 1. 以下に記載する数値は、監査法人による監査を受けておりません。

2. 記載金額は単位未満を切り捨てて表示しております。

1. 平成25年3月期第1四半期の業績（平成24年4月1日～平成24年6月30日）

(1) 経営成績

	経常収益		業務粗利益		営業経費	
	百万円	%	百万円	%	百万円	%
平成25年3月期第1四半期	4,631	(2.1)	2,695	(1.9)	2,152	(2.4)
平成24年3月期第1四半期	4,532	(△7.8)	2,642	(△6.2)	2,102	(△1.3)
平成24年3月期	18,658		11,007		8,499	

	経常利益		四半期（当期）純利益		1株当たり四半期（当期）純利益	
	百万円	%	百万円	%	円	銭
平成25年3月期第1四半期	551	(1.5)	331	(△6.0)	384	98
平成24年3月期第1四半期	543	(△22.6)	352	(△46.1)	409	57
平成24年3月期	2,295		1,379		1,603	80

(注) 1. 期中平均株式数 860,000株

2. 業務純益 平成25年3月期第1四半期 543百万円

平成24年3月期第1四半期 541百万円

3. パーセント表示は、対前年同期増減率

(2) 財政状態

	総資産	純資産	自己資本比率	1株当たり純資産	自己資本比率（国内基準）
	百万円	百万円	%	円 銭	%
平成25年3月期第1四半期	564,988	49,559	8.7	57,627 56	36.15
平成24年3月期第1四半期	535,433	48,066	8.9	55,890 97	34.69
平成24年3月期	559,555	49,229	8.7	57,244 16	35.09

	預金残高	コールマネー残高	貸出金残高	有価証券残高	コールローン残高
	百万円	百万円	百万円	百万円	百万円
平成25年3月期第1四半期	499,681	—	27,404	407,942	81,000
平成24年3月期第1四半期	473,879	—	25,451	351,739	110,000
平成24年3月期	494,419	—	26,983	361,824	117,500

(注) 1. 期末発行済株式数 860,000株

2. 期末口座数 2,380千口座

3. 「自己資本比率」は期末純資産の部合計を期末資産の部の合計で除して算出しております。

4. 「自己資本比率（国内基準）」は、「銀行法第14条の2の規定に基づき、銀行がその保有する資産等に照らし自己資本の充実の状況が適当であるかどうかを判断するための基準（平成18年金融庁告示第19号）」に基づき算出しております。

なお、平成21年3月期より「銀行法第14条の2の規定に基づき、銀行がその保有する資産等に照らし自己資本の充実の状況が適当であるかどうかを判断するための基準（平成18年金融庁告示第19号）の特例（平成20年金融庁告示第79号）」を適用して算出しております（速報値）。

2. 配当の状況

	年間配当金				
	第1四半期末	中間期末	第3四半期末	期末	合計
	円 銭	円 銭	円 銭	円 銭	円 銭
平成24年3月期	—	0 00	—	200 00	200 00
平成25年3月期	—				

3. その他

- (1) 四半期財務諸表の作成に特有の会計処理の適用 : 無
- (2) 会計方針の変更・会計上の見積りの変更・修正再表示
 - ① 会計基準等の改正に伴う会計方針の変更 : 無
 - ② ①以外の会計方針の変更 : 有
 - ③ 会計上の見積りの変更 : 無
 - ④ 修正再表示 : 無

4. 要約貸借対照表

(単位：百万円)

科 目	平成25年3月期 第1四半期末	平成24年3月期 第1四半期末	比 較	(参考) 平成24年3月期
(資 産 の 部)				
現 金 預 け 金	13,068	18,075	△5,007	19,853
コ ー ル ロ ー ン	81,000	110,000	△29,000	117,500
買 入 金 銭 債 権	11,599	9,499	2,100	10,599
金 銭 の 信 託	10,510	9,510	1,000	10,510
有 価 証 券	407,942	351,739	56,202	361,824
貸 出 金	27,404	25,451	1,953	26,983
そ の 他 資 産	8,190	6,463	1,726	6,706
有 形 固 定 資 産	465	426	39	430
無 形 固 定 資 産	4,517	3,734	782	4,641
繰 延 税 金 資 産	323	566	△242	539
貸 倒 引 当 金	△32	△33	0	△32
資 産 の 部 合 計	564,988	535,433	29,555	559,555
(負 債 の 部)				
預 金	499,681	473,879	25,802	494,419
(うち 普 通 預 金)	(324,993)	(299,556)	(25,437)	(318,749)
(うち 定 期 預 金)	(174,003)	(173,528)	(475)	(174,843)
そ の 他 負 債	15,635	13,395	2,239	15,687
賞 与 引 当 金	—	—	—	104
退 職 給 付 引 当 金	110	84	26	100
役 員 退 職 慰 労 引 当 金	2	8	△6	12
負 債 の 部 合 計	515,429	487,367	28,061	510,325
(純 資 産 の 部)				
資 本 金	37,250	37,250	—	37,250
資 本 剰 余 金	4,626	4,626	—	4,626
資 本 準 備 金	4,626	4,626	—	4,626
利 益 剰 余 金	7,745	6,559	1,186	7,586
利 益 準 備 金	34	—	34	—
そ の 他 利 益 剰 余 金	7,711	6,559	1,151	7,586
繰 越 利 益 剰 余 金	7,711	6,559	1,151	7,586
株 主 資 本 合 計	49,622	48,436	1,186	49,463
そ の 他 有 価 証 券 評 価 差 額 金	△63	△370	307	△233
評 価 ・ 換 算 差 額 等 合 計	△63	△370	307	△233
純 資 産 の 部 合 計	49,559	48,066	1,493	49,229
負 債 及 び 純 資 産 の 部 合 計	564,988	535,433	29,555	559,555

5. 要約損益計算書

(単位：百万円)

科 目	平成25年3月期 第1四半期	平成24年3月期 第1四半期	比 較	(参考) 平成24年3月期
経 常 収 益	4,631	4,532	99	18,658
資 金 運 用 収 益	1,641	1,776	△135	6,892
(うち 貸 出 金 利 息)	(1,064)	(1,016)	(48)	(4,156)
(うち有価証券利息配当金)	(525)	(706)	(△180)	(2,531)
役 務 取 引 等 収 益	2,390	2,333	57	9,524
そ の 他 業 務 収 益	585	416	169	2,212
そ の 他 経 常 収 益	14	5	8	27
経 常 費 用	4,079	3,988	90	16,362
資 金 調 達 費 用	140	156	△16	610
(うち 預 金 利 息)	(140)	(156)	(△16)	(610)
役 務 取 引 等 費 用	1,759	1,706	52	6,833
そ の 他 業 務 費 用	25	23	1	191
営 業 経 費 用	2,152	2,102	50	8,499
そ の 他 経 常 費 用	2	0	2	227
経 常 利 益	551	543	8	2,295
特 別 損 失	17	—	17	—
税引前四半期(当期)純利益	534	543	△8	2,295
法人税、住民税及び事業税	82	125	△43	949
法人税等調整額	121	65	56	△33
法人税等合計	203	190	12	916
四半期(当期)純利益	331	352	△21	1,379

6. 金融再生法ベースのカテゴリーによる開示

(単位：百万円)

	平成24年6月末	平成23年6月末
破産更生債権及びこれらに準ずる債権	102	87
危険債権	—	—
要管理債権	15	27
正常債権	27,436	25,477
合計	27,554	25,592

(注) 1. 上記は、「金融機能の再生のための緊急措置に関する法律」に基づくものであります。
2. 上記金額は、全額個人向けローンに係るものであります。

7. 単体自己資本比率 (国内基準)

(単位：百万円)

	平成24年6月末	平成23年6月末
自己資本比率	36.15%	34.69%
基本的項目比率	36.15%	34.69%
自己資本の額	49,622	48,436
基本的項目の額	49,622	48,436
総所要自己資本額	5,490	5,584

8. 利鞘の状況

(単位：%)

	平成24年度第1四半期	平成23年度第1四半期
資金運用利回り ①	1.21	1.39
貸出金利回り	15.63	16.01
有価証券利回り	0.54	0.77
コールローン利回り	0.16	0.17
預け金利回り	0.09	0.10
買入金銭債権利回り	0.26	0.27
資金調達利回り ②	0.11	0.13
預金利回り	0.11	0.13
外部負債利回り	—	0.10
資金利鞘 ①-②	1.09	1.26

9. 営業経費の状況

(単位：百万円)

	平成24年度第1四半期	平成23年度第1四半期
人件費	589	573
物件費	1,489	1,503
うち 減価償却費	435	445
税金	74	25
合計	2,152	2,102

10. 役員、従業員の状況

(単位：人)

	平成24年6月末	平成23年6月末
役員	15	15
取締役	10	10
監査役	5	5
従業員	241	236
合計	256	251

(注) 従業員は、派遣社員(平成24年6月30日現在98人、平成23年6月30日現在90人)を除いております。

ご 参 考 資 料

2012年7月27日
ジャパンネット銀行

1. 平成24年度の主要トピックス

商品・サービス

- ◆ 口座維持手数料廃止 2012年7月分より廃止
- ◆ 提携ATM手数料改定 7月 : すべてのATMで3万円以上の取引を無料にする等、簡素化
- ◆ JNB投資信託 第1四半期 : 25ファンド追加し、取扱ファンド数196本に
- ◆ ワンタイムデビット 5月 : 「ワンタイムデビット」をテーマとした、
ジャパンネット銀行公式Facebookページを開設
6月 : スモールビジネスへの提供開始
- ◆ JNB-toto 5月、7月に「BIG (ビッグ)」1等6億円当せん (2012年シーズン計2口)

その他

- ◆ 代表取締役社長の交代 (4月)

2. 業容の推移

(億円)

	20年3月末	21年3月末	22年3月末	23年3月末	24年3月末	24年6月末
口座数 (万件)	181	198	212	224	234	238
預金残高	4,225	4,349	4,438	4,580	4,944	4,996
個人向けローン残高	238	247	250	253	269	274

(万件)

	19年度	20年度	21年度	22年度	23年度	24年4-6月
ネット決済件数(※)	7,297	8,549	9,209	9,045	9,393	2,442

※通常の振り込みとXMLを利用した即時決済取引、toto関連決済取引およびワンタイムデビット決済の合計件数

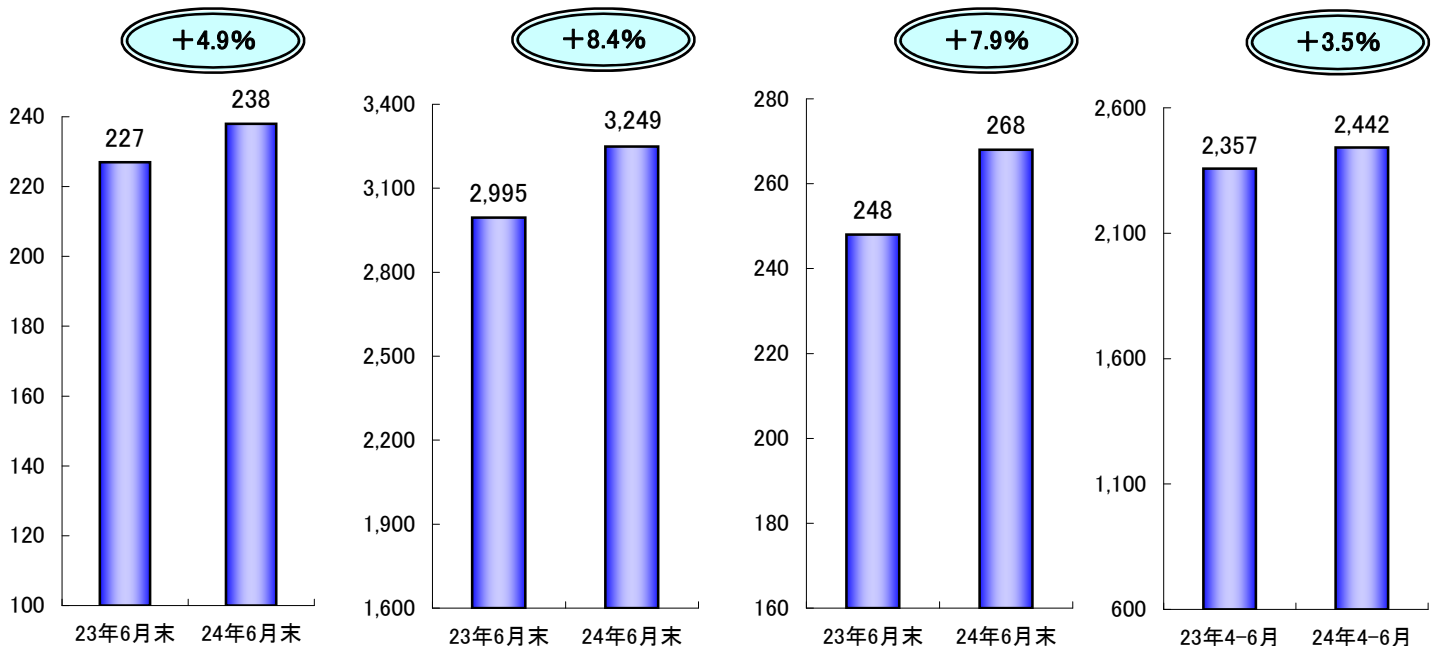
3. 業容項目の伸び

顧客数 (万人)

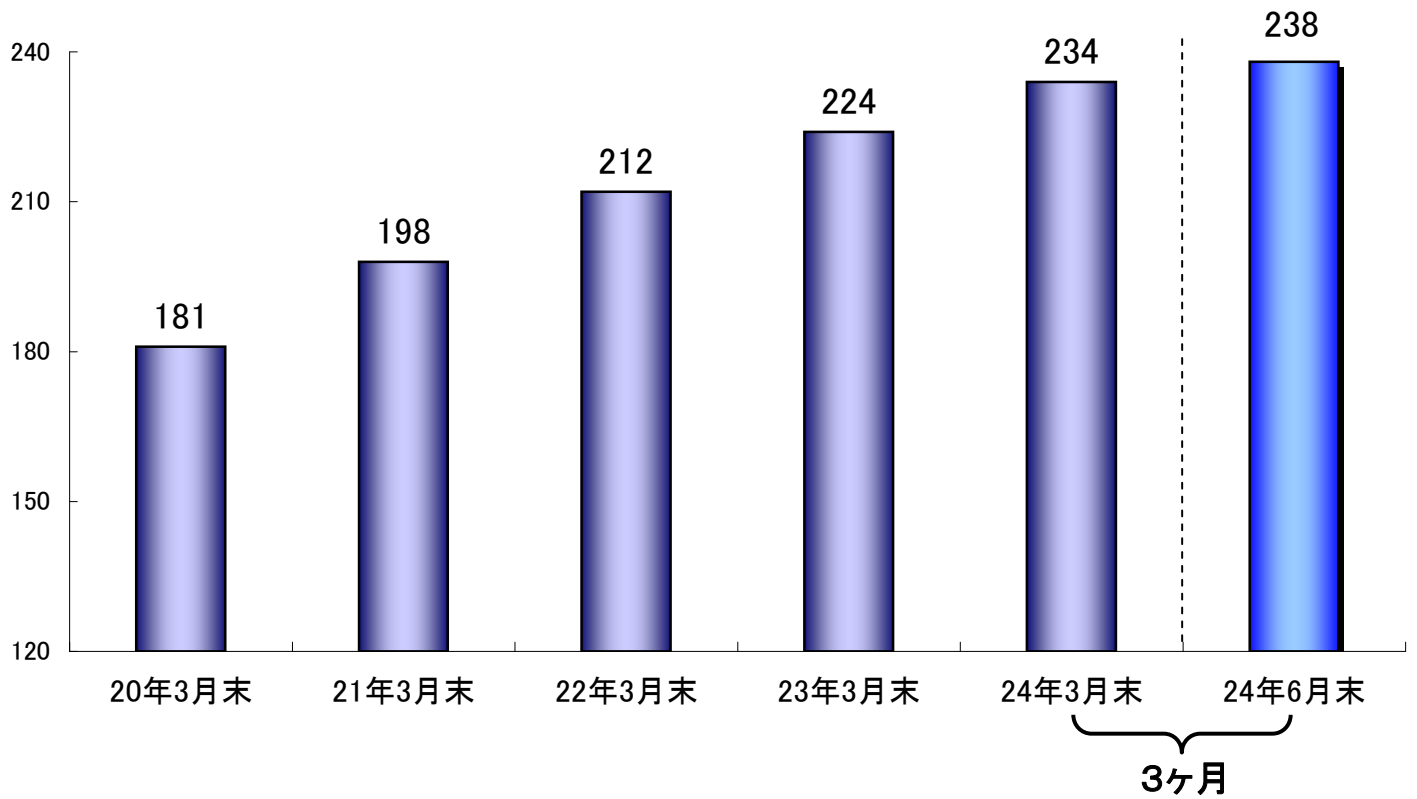
普通預金残高 (億円)

カードローン残高 (億円)

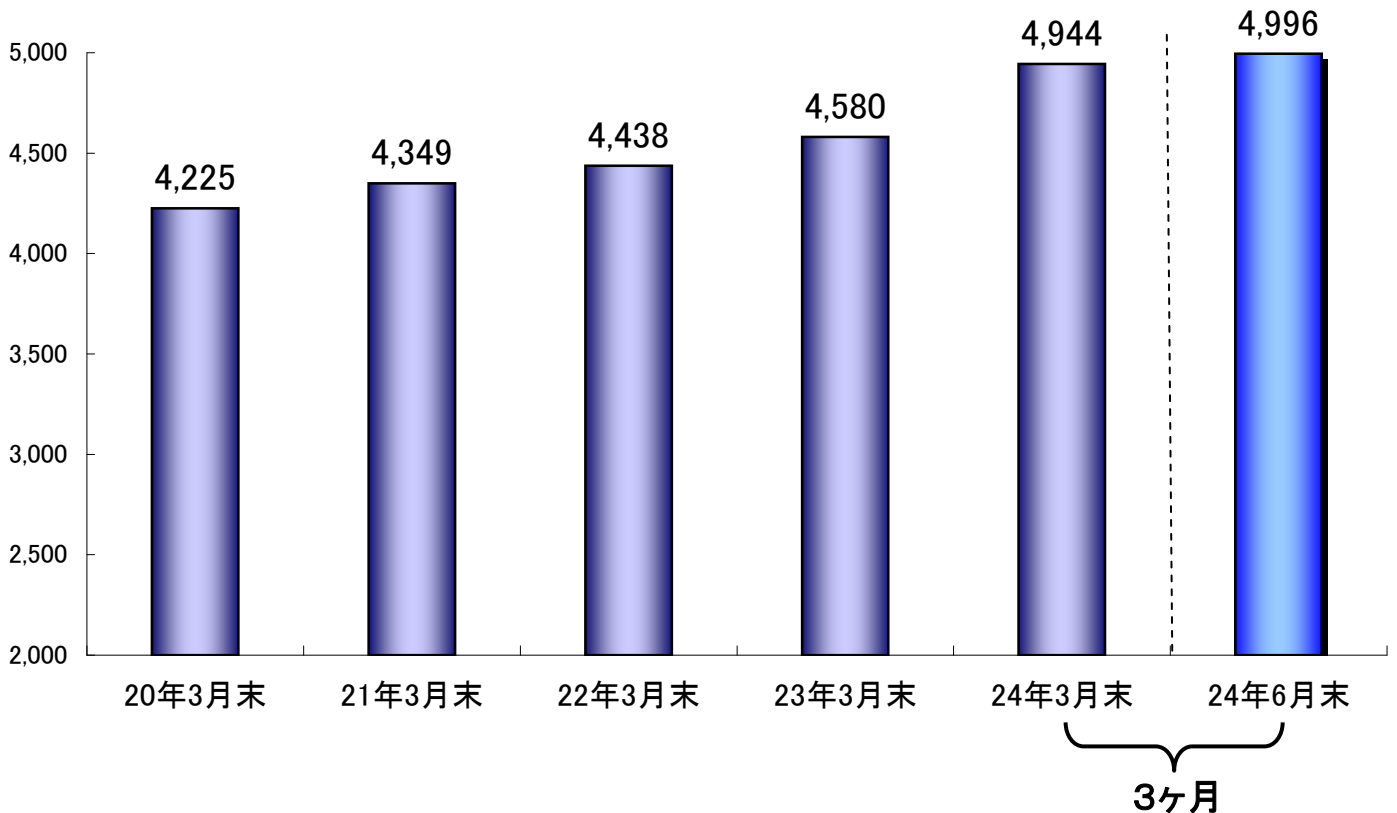
ネット決済件数 (万件)



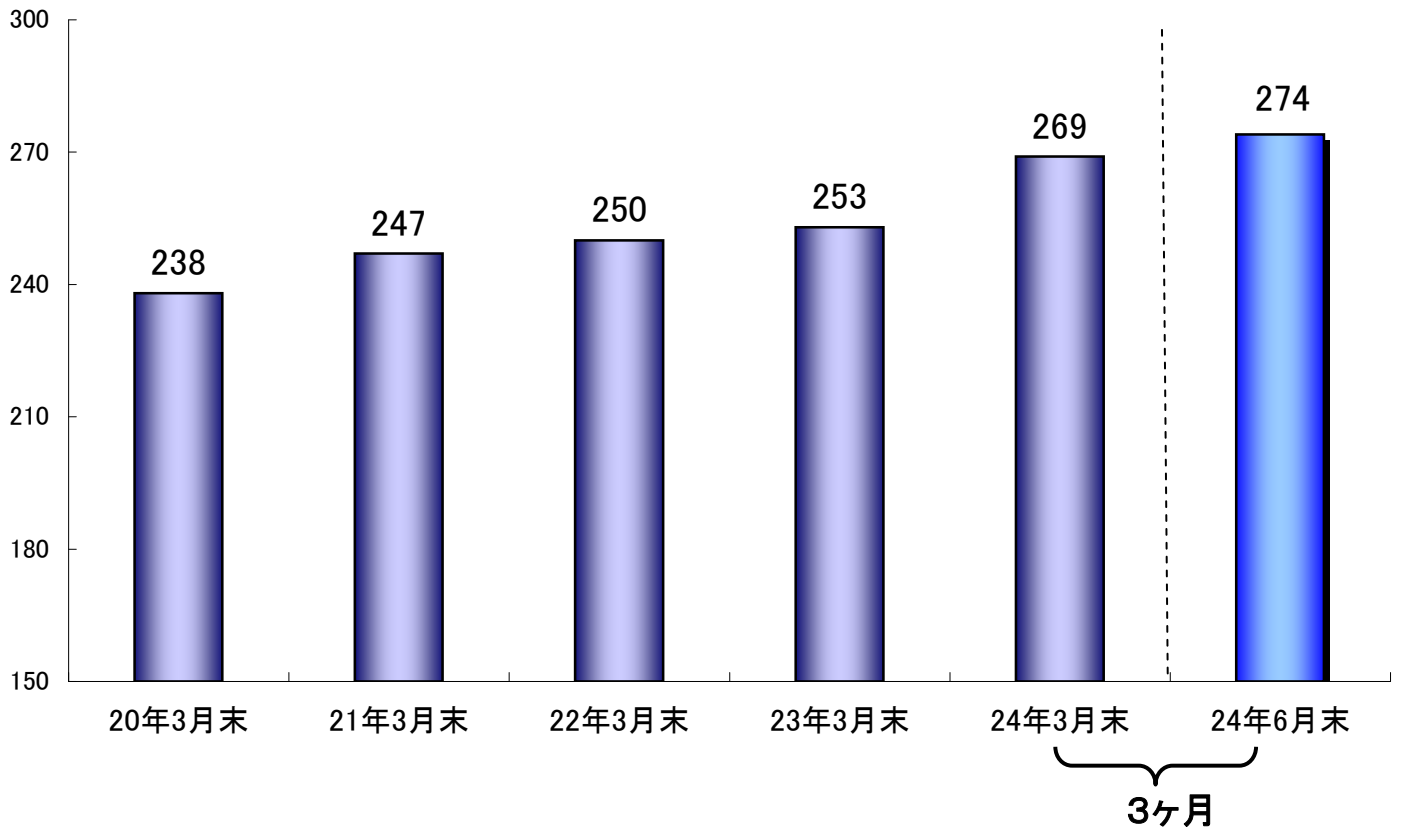
口座数の推移(万件)



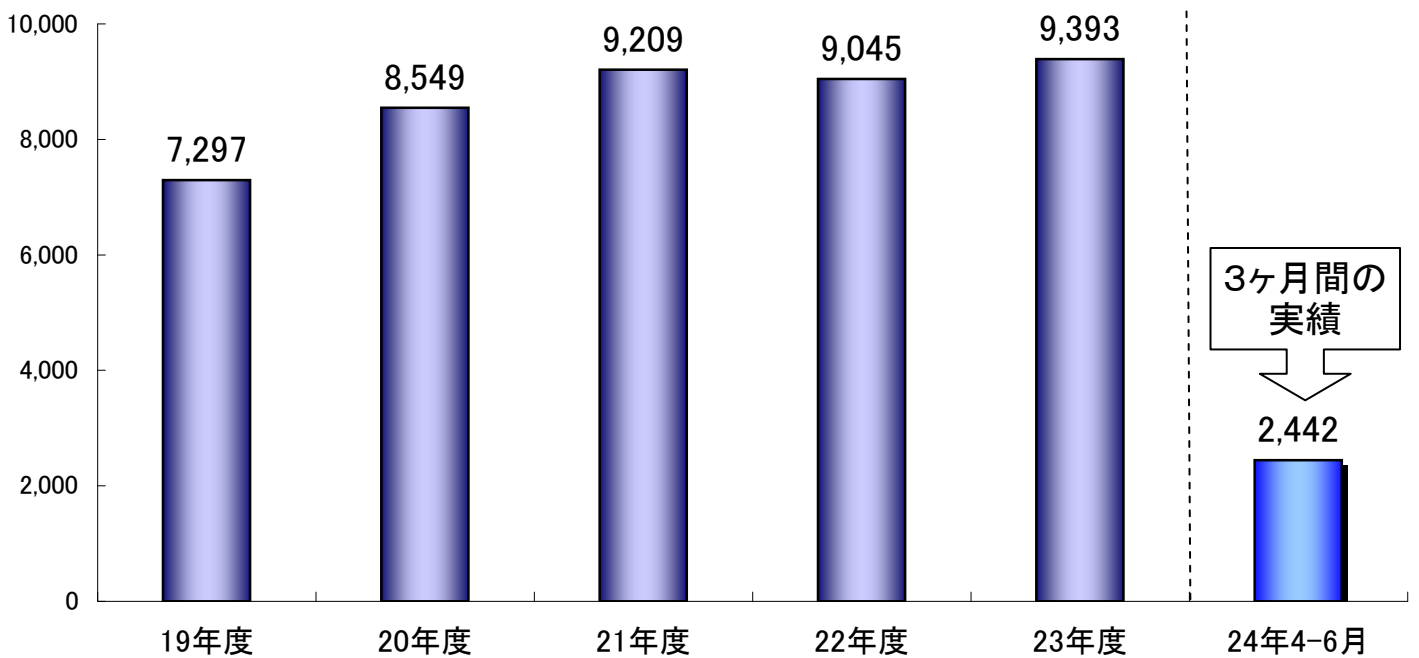
預金残高の推移(億円)



個人向けローン残高の推移(億円)



ネット決済件数の推移(万件)

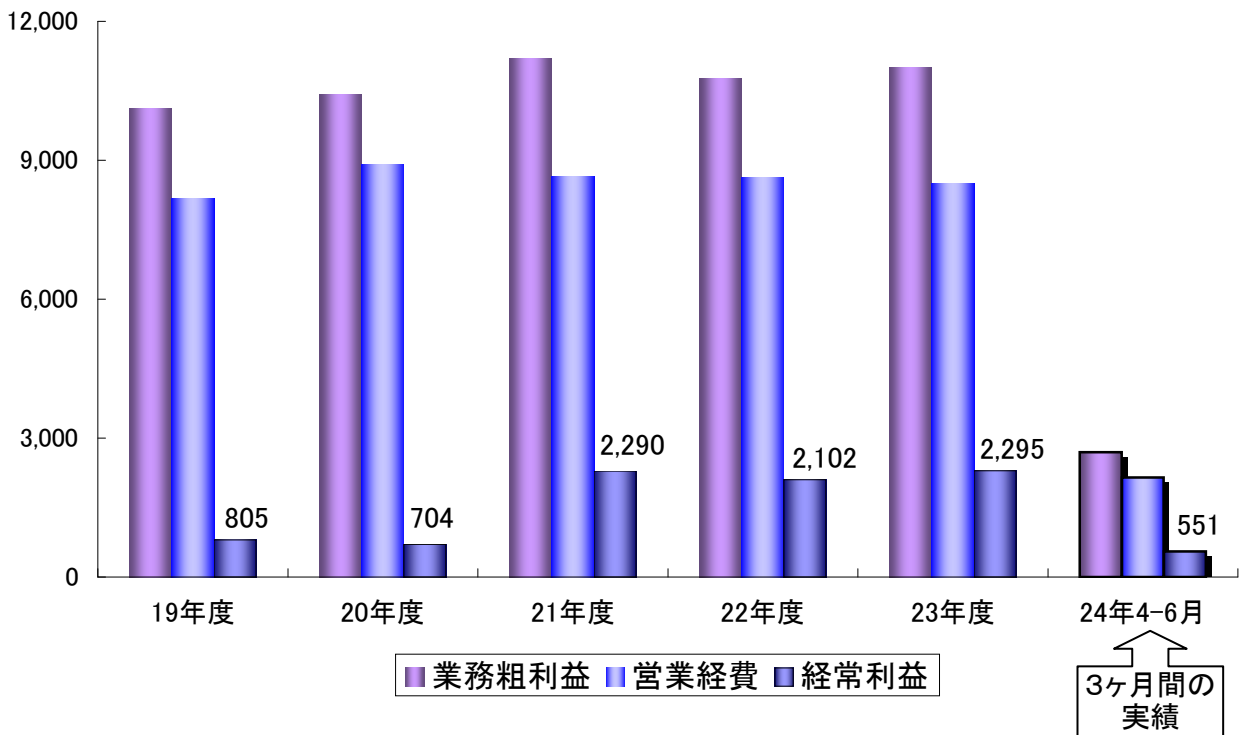


4. 業績の推移

(百万円)

	19年度	20年度	21年度	22年度	23年度	24年4-6月
業務粗利益	10,123	10,429	11,204	10,767	11,007	2,695
営業経費	8,180	8,920	8,654	8,620	8,499	2,152
経常利益	805	704	2,290	2,102	2,295	551

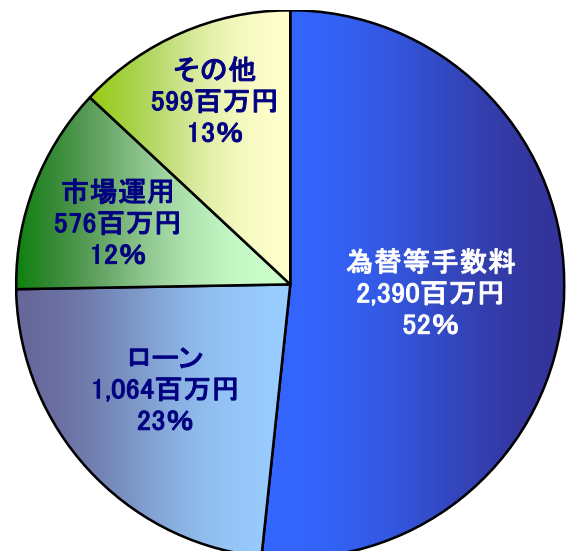
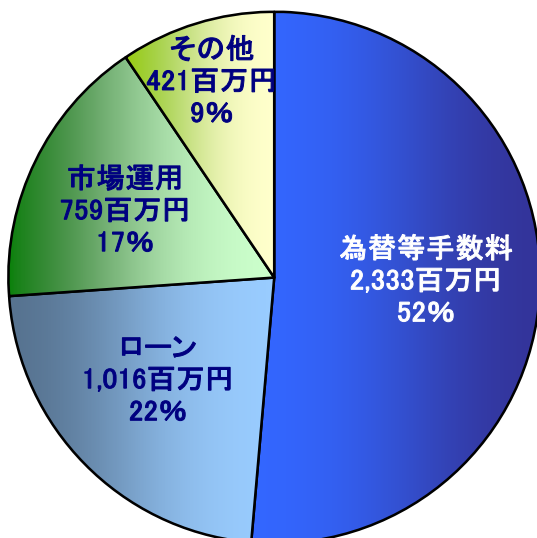
業績の推移(百万円)



5. 経常収益の内訳

23年4-6月 4,532百万円

24年4-6月 4,631百万円



6. 当社の概要

名称	株式会社ジャパネット銀行（英名：The Japan Net Bank, Limited）
代表者	代表取締役社長 小村 充広
本社	東京都新宿区西新宿2-1-1 新宿三井ビル
設立	平成12年9月19日
開業	平成12年10月12日
資本金	372億5千万円

株主構成

株主名	総株式数		議決権	
		持株比率		議決権比率
株式会社三井住友銀行	354,000	41.16%	354,000	61.44%
ヤフー株式会社	354,000	41.16%	70,200	12.18%
日本生命保険相互会社	60,000	6.98%	60,000	10.41%
富士通株式会社	40,000	4.65%	40,000	6.94%
株式会社エヌ・ティ・ティ・ドコモ	20,000	2.33%	20,000	3.47%
東日本電信電話株式会社	20,000	2.33%	20,000	3.47%
三井住友海上火災保険株式会社	4,000	0.47%	4,000	0.69%
三井生命保険株式会社	4,000	0.47%	4,000	0.69%
住友生命保険相互会社	4,000	0.47%	4,000	0.69%

格付け 長期優先債務格付 A （株式会社日本格付研究所）

お問い合わせ先：株式会社ジャパネット銀行 企画部
 Tel:03-3344-5210 Fax:03-3344-5212
 URL: <http://www.japannetbank.co.jp/>