

平成24年3月期 第3四半期 財務・業績の概況

平成24年1月27日

会 社 名 株式会社ジャパネット銀行 URL <http://www.japannetbank.co.jp/>
 代 表 者 代表取締役社長 村 松 直 人 TEL (03) 3344-5210
 問合せ先責任者 取締役企画本部長 細 川 通 則 中間配当制度の有無 有

(注) 1. 以下に記載する数値は、監査法人による監査を受けておりません。
 2. 記載金額は単位未満を切り捨てて表示しております。

1. 平成24年3月期第3四半期の業績（平成23年4月1日～平成23年12月31日）

(1) 経営成績

	経常収益		業務粗利益		営業経費	
	百万円	%	百万円	%	百万円	%
平成24年3月期第3四半期	14,116	(△ 0.7)	8,363	(0.4)	6,334	(△ 1.6)
平成23年3月期第3四半期	14,223	(△ 4.5)	8,326	(△ 2.9)	6,439	(0.0)
平成23年3月期	18,381		10,767		8,620	

	経常利益		四半期（当期）純利益		1株当たり四半期（当期）純利益	
	百万円	%	百万円	%	円	銭
平成24年3月期第3四半期	1,833	(△ 2.5)	1,100	(△ 31.8)	1,279	45
平成23年3月期第3四半期	1,881	(△ 5.1)	1,615	(△ 10.8)	1,878	64
平成23年3月期	2,102		1,969		2,290	28

(注) 1. 期中平均株式数 860,000株
 2. 業務純益 平成24年3月期第3四半期 2,032百万円
 平成23年3月期第3四半期 1,890百万円
 3. パーセント表示は、対前年同期増減率

(2) 財政状態

	総資産	純資産	自己資本比率	1株当たり純資産	自己資本比率（国内基準）
	百万円	百万円	%	円 銭	%
平成24年3月期第3四半期	557,254	48,323	8.6	56,190 23	37.78
平成23年3月期第3四半期	522,316	48,264	9.2	56,120 99	38.03
平成23年3月期	518,311	47,868	9.2	55,660 99	34.32

	預金残高	コールマネー残高	貸出金残高	有価証券残高	コールローン残高
	百万円	百万円	百万円	百万円	百万円
平成24年3月期第3四半期	492,913	—	26,327	382,576	71,000
平成23年3月期第3四半期	461,170	—	24,878	370,533	98,000
平成23年3月期	458,045	—	25,380	362,787	90,000

(注) 1. 期末発行済株式数 860,000株
 2. 期末口座数 2,316千口座
 3. 「自己資本比率」は期末純資産の部合計を期末資産の部の合計で除して算出しております。
 4. 「自己資本比率（国内基準）」は、「銀行法第14条の2の規定に基づき、銀行がその保有する資産等に照らし自己資本の充実の状況が適当であるかどうかを判断するための基準（平成18年金融庁告示第19号）」に基づき算出しております。
 なお、平成21年3月期より「銀行法第14条の2の規定に基づき、銀行がその保有する資産等に照らし自己資本の充実の状況が適当であるかどうかを判断するための基準（平成18年金融庁告示第19号）の特例（平成20年金融庁告示第79号）」を適用して算出しております（速報値）。

2. その他

- ① 会計処理の方法における簡便な方法の採用の有無： 無
 ② 最近会計年度からの会計処理方法の変更の有無： 無

3. 要約貸借対照表

(単位：百万円)

科 目	平成24年3月期 第3四半期末	平成23年3月期 第3四半期末	比 較	(参考) 平成23年3月末
(資 産 の 部)				
現 金 預 け 金	46,381	3,106	43,275	11,447
コ ー ル ロ ー ン	71,000	98,000	△27,000	90,000
買 入 金 銭 債 権	9,099	6,999	2,099	8,999
金 銭 の 信 託	10,010	8,510	1,500	9,010
有 価 証 券	382,576	370,533	12,042	362,787
貸 出 金	26,327	24,878	1,448	25,380
そ の 他 資 産	6,602	6,156	446	5,773
有 形 固 定 資 産	457	453	3	468
無 形 固 定 資 産	4,033	3,711	322	3,953
繰 延 税 金 資 産	798	—	798	525
貸 倒 引 当 金	△32	△33	0	△33
資 産 の 部 合 計	557,254	522,316	34,938	518,311
(負 債 の 部)				
預 け 金	492,913	461,170	31,742	458,045
そ の 他 負 債	15,912	12,668	3,243	12,202
賞 与 引 当 金	—	—	—	106
退 職 給 付 引 当 金	94	70	24	76
役 員 退 職 慰 労 引 当 金	11	10	0	11
繰 延 税 金 負 債	—	133	△133	—
負 債 の 部 合 計	508,931	474,052	34,878	470,443
(純 資 産 の 部)				
資 本 金	37,250	37,250	—	37,250
資 本 剰 余 金	4,626	4,626	—	4,626
資 本 準 備 金	4,626	4,626	—	4,626
利 益 剰 余 金	7,307	5,853	1,454	6,207
そ の 他 利 益 剰 余 金	7,307	5,853	1,454	6,207
繰 越 利 益 剰 余 金	7,307	5,853	1,454	6,207
株 主 資 本 合 計	49,184	47,730	1,454	48,084
そ の 他 有 価 証 券 評 価 差 額 金	△861	533	△1,394	△215
評 価 ・ 換 算 差 額 等 合 計	△861	533	△1,394	△215
純 資 産 の 部 合 計	48,323	48,264	59	47,868
負 債 及 び 純 資 産 の 部 合 計	557,254	522,316	34,938	518,311

4. 要約損益計算書

(単位：百万円)

科 目	平成24年3月期 第3四半期	平成23年3月期 第3四半期	比 較	(参考) 平成23年3月期
経 常 収 益	14,116	14,223	△107	18,381
資 金 運 用 収 益	5,249	5,611	△361	7,372
(うち貸出金利息)	(3,109)	(3,061)	(47)	(4,059)
(うち有価証券利息配当金)	(1,980)	(2,386)	(△406)	(3,105)
役 務 取 引 等 収 益	7,163	7,456	△292	9,583
そ の 他 業 務 収 益	1,682	1,135	546	1,404
そ の 他 経 常 収 益	20	20	0	20
経 常 費 用	12,282	12,342	△59	16,278
資 金 調 達 費 用	465	631	△165	789
(うち預金利息)	(465)	(630)	(△165)	(789)
役 務 取 引 等 費 用	5,157	5,161	△4	6,747
そ の 他 業 務 費 用	118	94	23	69
営 業 経 費 用	6,334	6,439	△104	8,620
そ の 他 経 常 費 用	207	15	191	51
経 常 利 益	1,833	1,881	△47	2,102
特 別 損 失	—	33	△33	43
税 引 前 四 半 期 (当 期) 純 利 益	1,833	1,847	△13	2,059
法 人 税 、 住 民 税 及 び 事 業 税	678	6	672	8
法 人 税 等 調 整 額	55	226	△171	82
法 人 税 等 合 計	733	232	501	90
四 半 期 (当 期) 純 利 益	1,100	1,615	△515	1,969

5. 金融再生法ベースのカテゴリーによる開示

(単位：百万円)

	平成23年12月末	平成22年12月末
破産更生債権及びこれらに準ずる債権	115	93
危険債権	—	—
要管理債権	6	1
正常債権	26,355	24,929
合計	26,477	25,024

(注) 1. 上記は、「金融機能の再生のための緊急措置に関する法律」に基づくものであります。

2. 上記金額は、全額個人向けローンに係るものであります。

6. 単体自己資本比率 (国内基準)

(単位：百万円)

	平成23年12月末	平成22年12月末
自己資本比率	37.78%	38.03%
基本的項目比率	37.78%	38.03%
自己資本の額	49,184	47,730
基本的項目の額	49,184	47,730
総所要自己資本額	5,206	5,019

7. 利鞘の状況

(単位：%)

	平成23年度第3四半期	平成22年度第3四半期
資金運用利回り ①	1.34	1.50
貸出金利回り	15.91	16.14
有価証券利回り	0.71	0.86
コールローン利回り	0.17	0.19
預け金利回り	0.09	0.04
買入金銭債権利回り	0.28	0.37
資金調達利回り ②	0.12	0.18
預金利回り	0.12	0.18
外部負債利回り	0.10	0.11
資金利鞘 ①-②	1.21	1.32

8. 営業経費の状況

(単位：百万円)

	平成23年度第3四半期	平成22年度第3四半期
人件費	1,743	1,712
物件費	4,420	4,484
うち 減価償却費	1,304	1,398
税金	170	242
合計	6,334	6,439

9. 役員、従業員の状況

(単位：人)

	平成23年12月末	平成22年12月末
役員	15	15
取締役	10	10
監査役	5	5
従業員	235	228
合計	250	243

(注) 従業員は、派遣社員(平成23年12月31日現在90人、平成22年12月31日現在94人)を除いております。

ご 参 考 資 料

2012年1月27日
ジャパンネット銀行

1. 平成23年度の主要トピックス

商品・サービス

- ◆ JNB-FX PLUS
 - 5月：取引手数料を無料化
 - 6月：レバレッジを1倍に限定した「初級タイプ」取扱開始
 - 12月：「FX税制改正」に関する調査を実施
- ◆ JNB投資信託
 - 4月：「投信積立」「投信再投資コース」の取扱開始
 - 9月：ファンド検索機能「ファンドナビ」の提供を開始
 - 第3四半期迄：27ファンド追加し、取扱ファンド数180本に
- ◆ ワンタイムデビット
 - 12月：最小利用可能額を11円に引き下げ
- ◆ BA-PLUS
 - 4月：複数の口座間の資金回収や分配を一括で行う「バランス振替」の取扱開始
- ◆ 公営競技
 - 9月：スマートフォン専用ページを開設

2. 業容の推移

(億円)

	19年3月末	20年3月末	21年3月末	22年3月末	23年3月末	23年12月末
口座数(万件)	158	181	198	212	224	231
預金残高	3,079	4,225	4,349	4,438	4,580	4,929
個人向けローン残高	229	238	247	250	253	263

(万件)

	18年度	19年度	20年度	21年度	22年度	23年4-12月
ネット決済件数(※)	6,343	7,297	8,549	9,209	9,045	7,097

※通常の振り込みとXMLを利用した即時決済取引、toto関連決済取引およびワンタイムデビット決済の合計件数

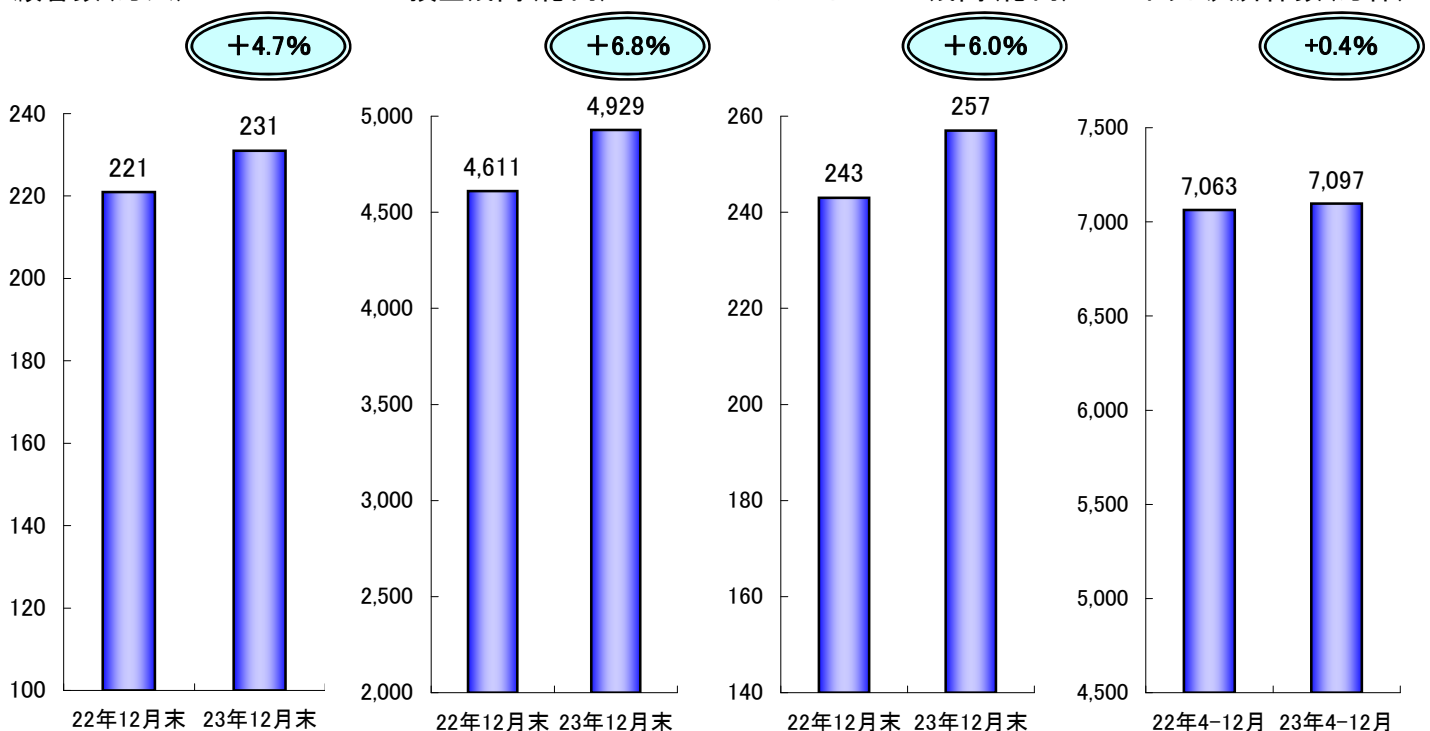
3. 業容項目の伸び

顧客数(万人)

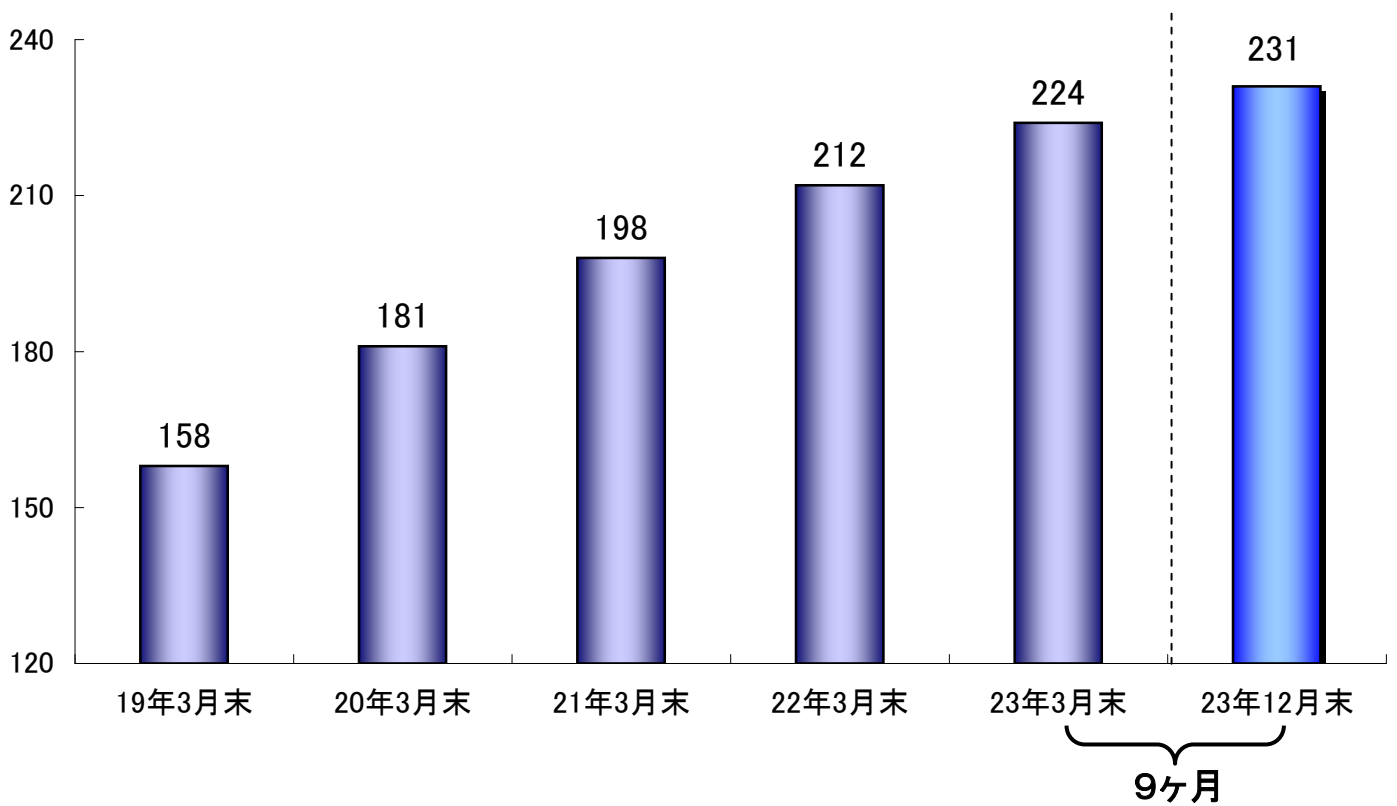
預金残高(億円)

カードローン残高(億円)

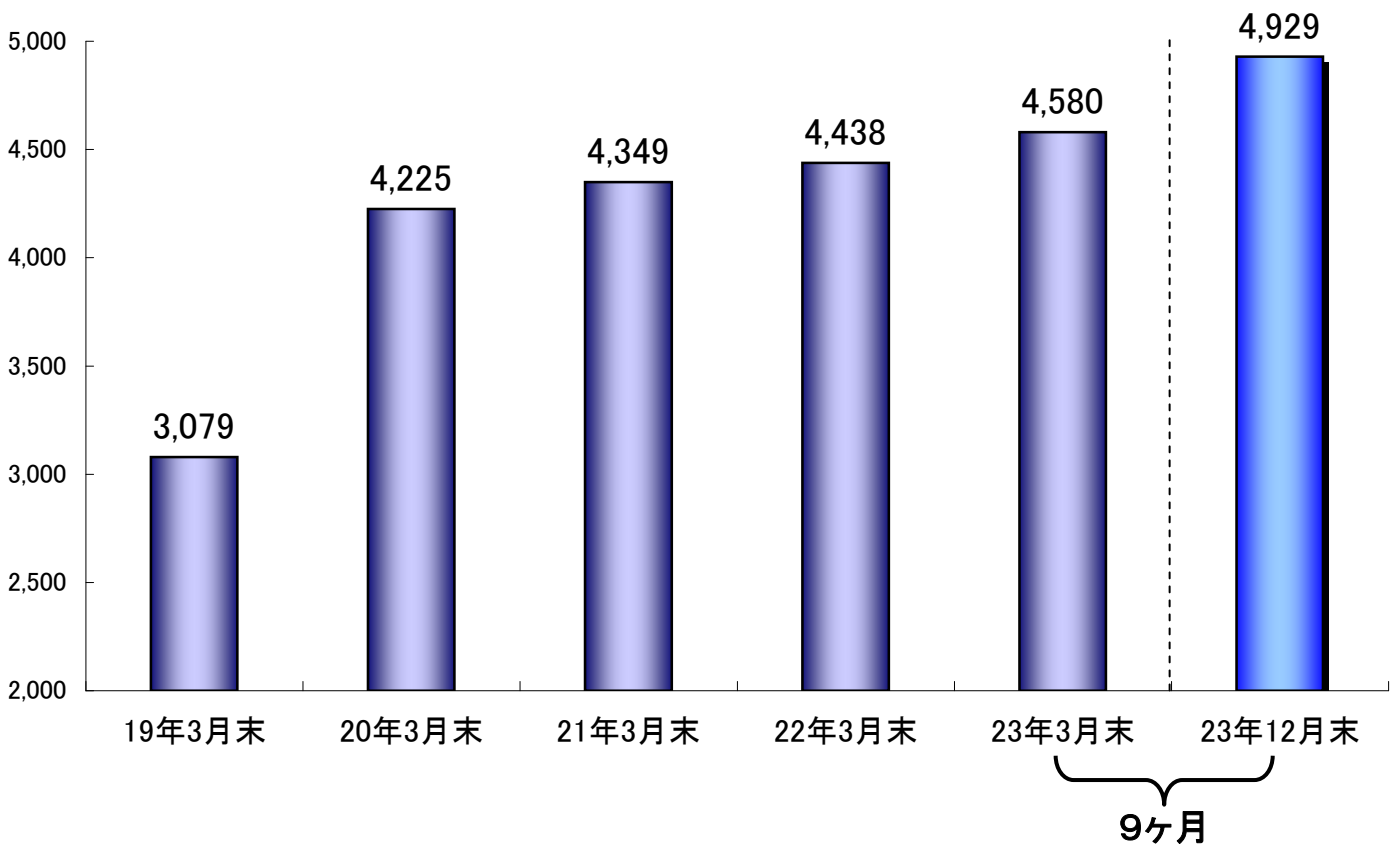
ネット決済件数(万件)



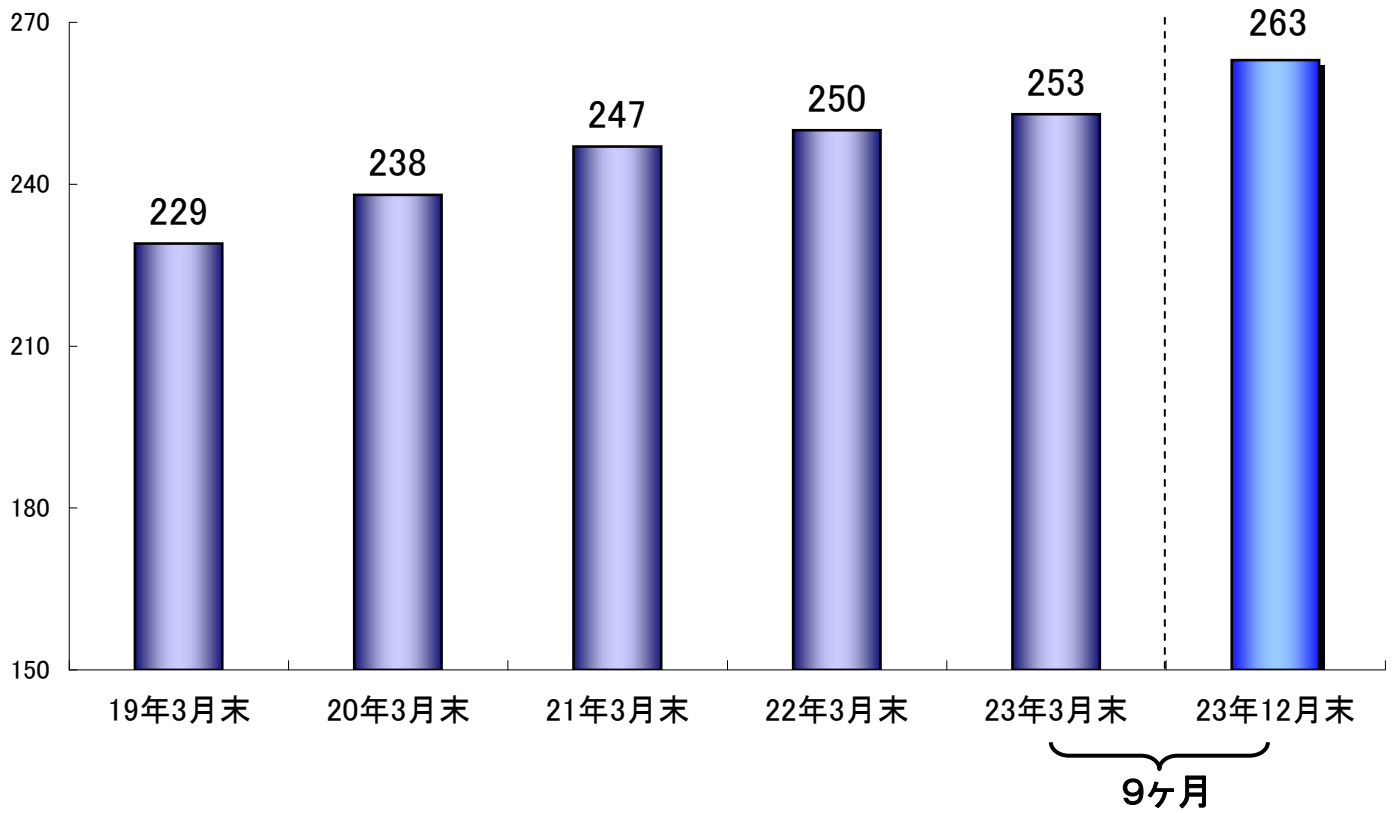
口座数の推移(万件)



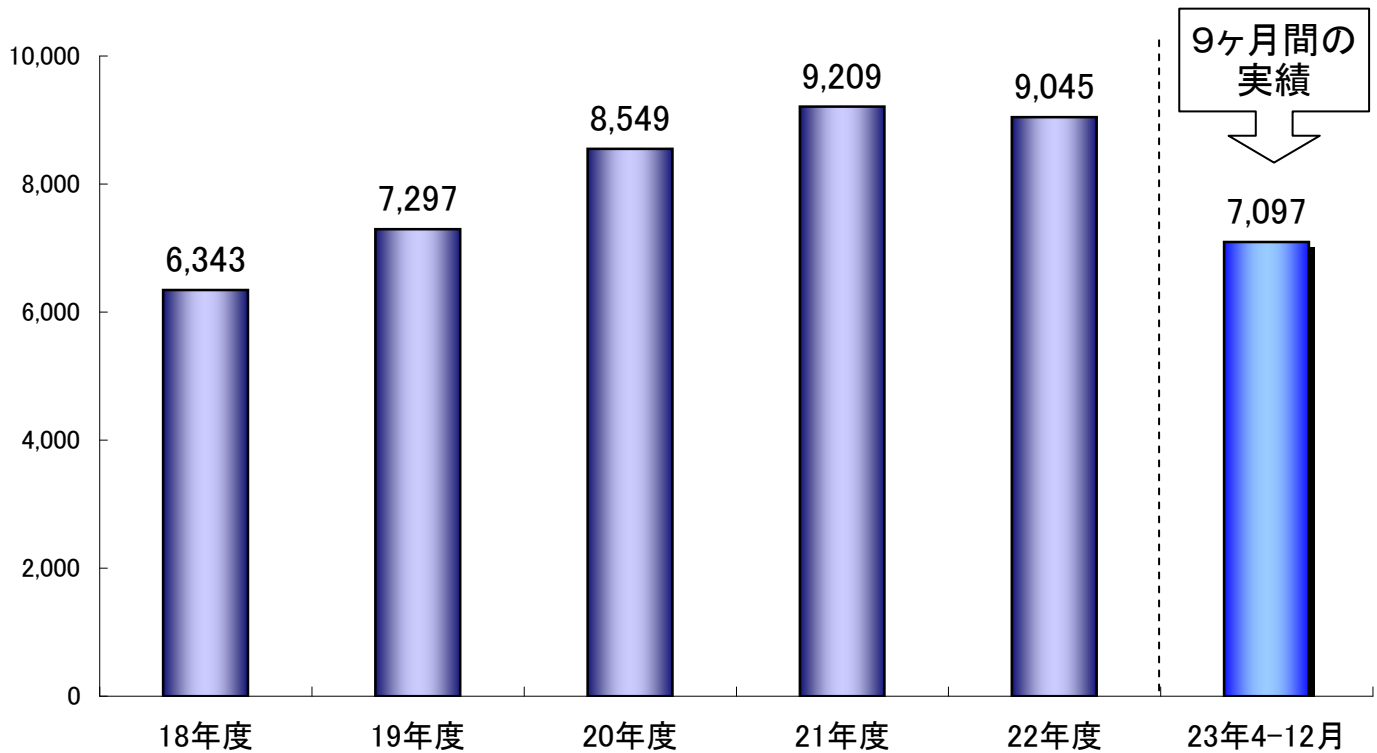
預金残高の推移(億円)



個人向けローン残高の推移(億円)



ネット決済件数の推移(万件)

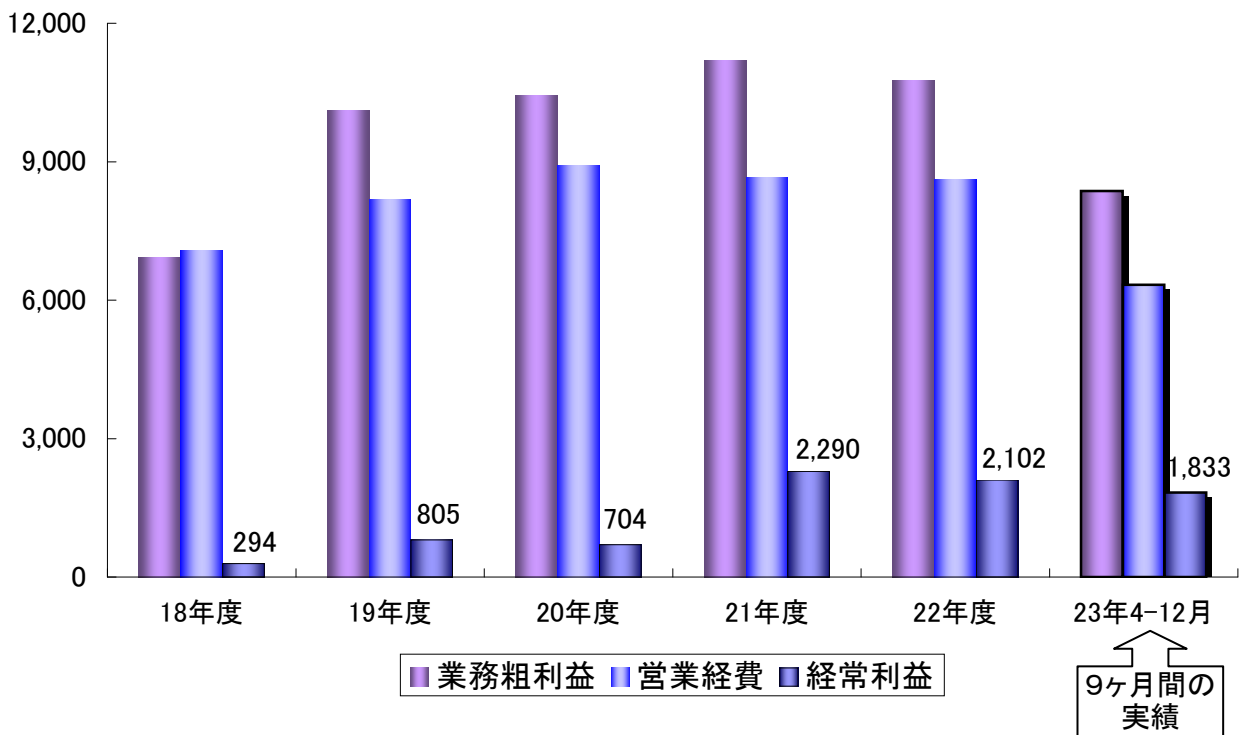


4. 業績の推移

(百万円)

	18年度	19年度	20年度	21年度	22年度	23年4-12月
業務粗利益	6,932	10,123	10,429	11,204	10,767	8,363
営業経費	7,068	8,180	8,920	8,654	8,620	6,334
経常利益	294	805	704	2,290	2,102	1,833

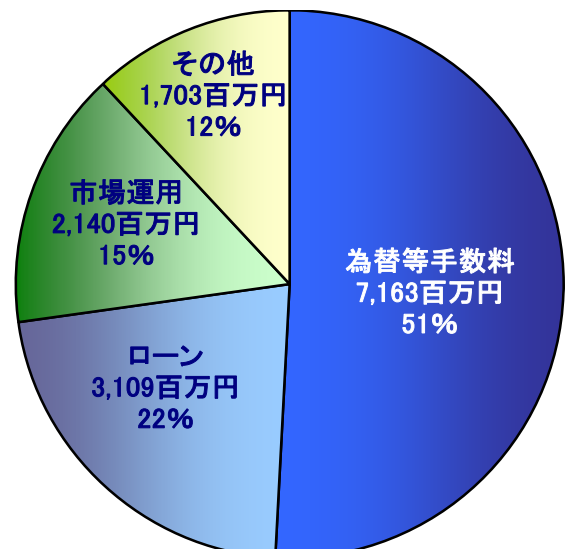
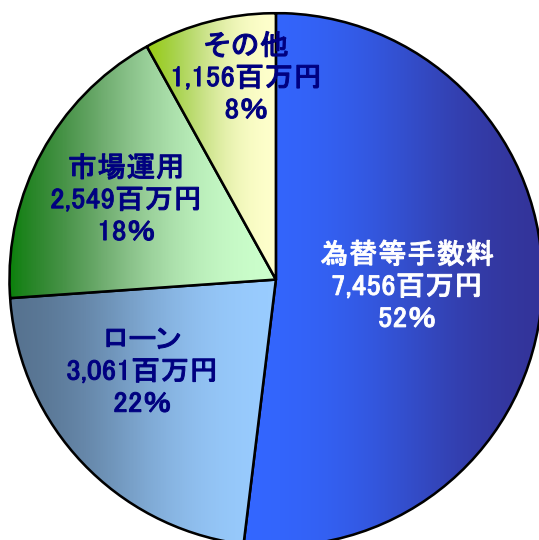
業績の推移(百万円)



5. 経常収益の内訳

22年4-12月 14,223百万円

23年4-12月 14,116百万円



6. 当社の概要

名称	株式会社ジャパネット銀行（英名：The Japan Net Bank, Limited）
代表者	代表取締役社長 村松 直人
本社	東京都新宿区西新宿2-1-1 新宿三井ビル
設立	平成12年9月19日
開業	平成12年10月12日
資本金	372億5千万円

株主構成

株主名	総株式数		議決権	
		持株比率		議決権比率
株式会社三井住友銀行	344,000	40.00%	344,000	59.70%
ヤフー株式会社	344,000	40.00%	60,200	10.45%
日本生命保険相互会社	60,000	6.98%	60,000	10.41%
富士通株式会社	40,000	4.65%	40,000	6.94%
東京電力株式会社	20,000	2.33%	20,000	3.47%
株式会社エヌ・ティ・ティ・ドコモ	20,000	2.33%	20,000	3.47%
東日本電信電話株式会社	20,000	2.33%	20,000	3.47%
三井住友海上火災保険株式会社	4,000	0.47%	4,000	0.69%
三井生命保険株式会社	4,000	0.47%	4,000	0.69%
住友生命保険相互会社	4,000	0.47%	4,000	0.69%

格付け 長期優先債務格付 A （株式会社日本格付研究所）

お問い合わせ先：株式会社ジャパネット銀行 企画部
 Tel: 03-3344-5210 Fax: 03-3344-5212
 URL: <http://www.japannetbank.co.jp/>