

平成22年3月期 第3四半期 財務・業績の概況

平成22年1月27日

会社名 株式会社ジャパンネット銀行 URL <http://www.japannetbank.co.jp/>
 代表者 代表取締役社長 村松直人 TEL (03) 3344-5210
 問合せ先責任者 取締役企画部長 細川通則 中間配当制度の有無 有

(注) 1. 以下に記載する数値は、監査法人による監査を受けておりません。
 2. 記載金額は単位未満を切り捨てて表示しております。

1. 平成22年3月期第3四半期の業績（平成21年4月1日～平成21年12月31日）

(1) 経営成績

	経常収益		業務粗利益		営業経費	
	百万円	%	百万円	%	百万円	%
平成22年3月期第3四半期	14,900	(△ 2.7)	8,576	(12.5)	6,436	(△ 2.8)
平成21年3月期第3四半期	15,315	(2.6)	7,621	(4.6)	6,627	(15.3)
平成21年3月期	20,241		10,429		8,920	

	経常利益		四半期（当期）純利益		1株当たり四半期（当期）純利益	
	百万円	%	百万円	%	円	銭
平成22年3月期第3四半期	1,982	(361.8)	1,811	(260.6)	2,106	43
平成21年3月期第3四半期	429	(△ 49.6)	502	(△ 39.1)	583	99
平成21年3月期	704		759		882	97

(注) 1. 期中平均株式数 860,000株
 2. 業務純益 平成22年3月期第3四半期 2,144百万円
 平成21年3月期第3四半期 1,020百万円
 3. パーセント表示は、対前年同期増減率

(2) 財政状態

	総資産	純資産	自己資本比率	1株当たり純資産	自己資本比率（国内基準）
	百万円	百万円	%	円 銭	%
平成22年3月期第3四半期	512,481	46,977	9.1	54,624 42	34.86
平成21年3月期第3四半期	499,295	40,624	8.1	47,237 45	36.36
平成21年3月期	485,374	40,487	8.3	47,078 21	34.15

	預金残高	コールマネー残高	貸出金残高	有価証券残高	コールローン残高
	百万円	百万円	百万円	百万円	百万円
平成22年3月期第3四半期	449,165	4,500	24,670	376,231	76,000
平成21年3月期第3四半期	448,436	—	24,365	350,367	99,100
平成21年3月期	434,951	—	24,766	370,243	65,300

(注) 1. 期末発行済株式数 860,000株
 2. 期末口座数 2,089千口座
 3. 「自己資本比率」は期末純資産の部合計を期末資産の部の合計で除して算出しております。
 4. 「自己資本比率（国内基準）」は、「銀行法第14条の2の規定に基づき、銀行がその保有する資産等に照らし自己資本の充実の状況が適当であるかどうかを判断するための基準（平成18年金融庁告示第19号）」に基づき算出しております。
 なお、平成21年3月期より「銀行法第14条の2の規定に基づき、銀行がその保有する資産等に照らし自己資本の充実の状況が適当であるかどうかを判断するための基準（平成18年金融庁告示第19号）の特例（平成20年金融庁告示第79号）」を適用して算出しております（速報値）。

2. その他

- ① 会計処理の方法における簡便な方法の採用の有無 : 無
 ② 最近会計年度からの会計処理方法の変更の有無 : 無

3. 要約貸借対照表

(単位：百万円)

科 目	平成22年3月期 第3四半期末	平成21年3月期 第3四半期末	比 較	(参考) 平成21年3月末
(資 産 の 部)				
現 金 預 け 金	2,644	2,739	△94	2,389
コ ー ル ロ ー ン	76,000	99,100	△23,100	65,300
買 入 金 銭 債 権	14,390	9,996	4,394	9,996
金 銭 の 信 託	7,510	—	7,510	—
有 価 証 券	376,231	350,367	25,863	370,243
貸 出 金	24,670	24,365	305	24,766
そ の 他 資 産	6,492	6,974	△481	6,937
有 形 固 定 資 産	403	757	△354	677
無 形 固 定 資 産	4,137	4,675	△538	4,747
繰 延 税 金 資 産	—	319	△319	316
資 産 の 部 合 計	512,481	499,295	13,186	485,374
(負 債 の 部)				
預 金	449,165	448,436	728	434,951
コ ー ル マ ネ ー	4,500	—	4,500	—
そ の 他 負 債	11,243	10,215	1,028	9,805
賞 与 引 当 金	—	—	—	100
退 職 給 付 引 当 金	44	19	25	26
役 員 退 職 慰 労 引 当 金	5	—	5	2
繰 延 税 金 負 債	544	—	544	—
負 債 の 部 合 計	465,504	458,670	6,833	444,886
(純 資 産 の 部)				
資 本 金	37,250	37,250	—	37,250
資 本 剰 余 金	4,626	4,626	—	4,626
資 本 準 備 金	4,626	4,626	—	4,626
利 益 剰 余 金	3,823	1,755	2,068	2,012
そ の 他 利 益 剰 余 金	3,823	1,755	2,068	2,012
繰 越 利 益 剰 余 金	3,823	1,755	2,068	2,012
株 主 資 本 合 計	45,700	43,631	2,068	43,889
そ の 他 有 価 証 券 評 価 差 額 金	1,276	△3,007	4,284	△3,401
評 価 ・ 換 算 差 額 等 合 計	1,276	△3,007	4,284	△3,401
純 資 産 の 部 合 計	46,977	40,624	6,352	40,487
負 債 及 び 純 資 産 の 部 合 計	512,481	499,295	13,186	485,374

4. 要約損益計算書

(単位：百万円)

科 目	平成22年3月期 第3四半期	平成21年3月期 第3四半期	比 較	(参考) 平成21年3月期
経 常 収 益	14,900	15,315	△414	20,241
資 金 運 用 収 益	6,143	6,276	△133	8,389
(うち貸出金利息)	(3,069)	(3,000)	(68)	(4,000)
(うち有価証券利息配当金)	(2,759)	(2,633)	(126)	(3,494)
役 務 取 引 等 収 益	7,870	7,617	252	10,298
そ の 他 業 務 収 益	884	1,238	△353	1,283
そ の 他 経 常 収 益	2	182	△180	270
経 常 費 用	12,918	14,885	△1,967	19,537
資 金 調 達 費 用	924	1,630	△705	1,988
(うち預金利息)	(918)	(1,621)	(△703)	(1,979)
役 務 取 引 等 費 用	5,144	5,047	97	6,721
そ の 他 業 務 費 用	252	832	△580	832
営 業 経 費 費 用	6,436	6,627	△191	8,920
そ の 他 経 常 費 用	159	747	△587	1,074
経 常 利 益	1,982	429	1,553	704
特 別 損 失	179	—	179	13
税引前四半期(当期)純利益	1,803	429	1,373	691
法人税、住民税及び事業税	6	6	0	8
過年度法人税等還付額	—	△51	51	△51
法人税等調整額	△15	△28	13	△25
法人税等合計	△8	△72	64	△67
四半期(当期)純利益	1,811	502	1,309	759

5. 金融再生法ベースのカテゴリーによる開示

(単位：百万円)

	平成21年12月末	平成20年12月末
破産更正債権及びこれらに準ずる債権	123	112
危険債権	—	—
要管理債権	2	3
正常債権	24,692	24,397
合計	24,817	24,513

(注) 1. 上記は、「金融機能の再生のための緊急措置に関する法律」に基づくものであります。

2. 上記金額は、全額個人向けローンに係るものであります。

6. 単体自己資本比率 (国内基準)

(単位：百万円)

	平成21年12月末	平成20年12月末
自己資本比率	34.86%	36.36%
基本的項目比率	34.86%	36.36%
自己資本の額	45,700	43,631
基本的項目の額	45,700	43,631
総所要自己資本額	5,243	4,799

7. 利鞘の状況

(単位：%)

	平成21年度第3四半期	平成20年度第3四半期
資金運用利回り ①	1.64	1.71
貸出金利回り	16.40	16.42
有価証券利回り	0.96	0.96
コールローン利回り	0.42	0.84
預け金利回り	0.04	0.20
買入金銭債権利回り	0.65	0.90
資金調達利回り ②	0.27	0.48
預金利回り	0.27	0.48
外部負債利回り	0.10	0.46
資金利鞘 ①－②	1.37	1.23

8. 営業経費の状況

(単位：百万円)

	平成21年度第3四半期	平成20年度第3四半期
人件費	1,670	1,632
物件費	4,471	4,639
うち 減価償却費	1,374	1,374
税金	294	356
合計	6,436	6,627

9. 役員、従業員の状況

(単位：人)

	平成21年12月末	平成20年12月末
役員	15	15
取締役	10	10
監査役	5	5
従業員	223	210
合計	238	225

(注) 従業員は、派遣社員(平成21年12月31日現在94人、平成20年12月31日現在96人)を除いております。



ご 参 考 資 料

2010年1月27日
ジャパンネット銀行

1. 平成21年度の主要トピックス

- 平成21年 4月 ・オートレースとの決済提携開始
 7月 ・法人・営業性個人向けサービス「BA-PLUS」開始
 9月 ・JNB-toto、携帯電話でも販売開始
 ・JNB投資信託、5ファンド追加し、取り扱いファンド数103本に
 12月 ・すずめ支店の開設
 ・JNB投資信託 サイトリニューアル

2. 業容の推移

(億円)

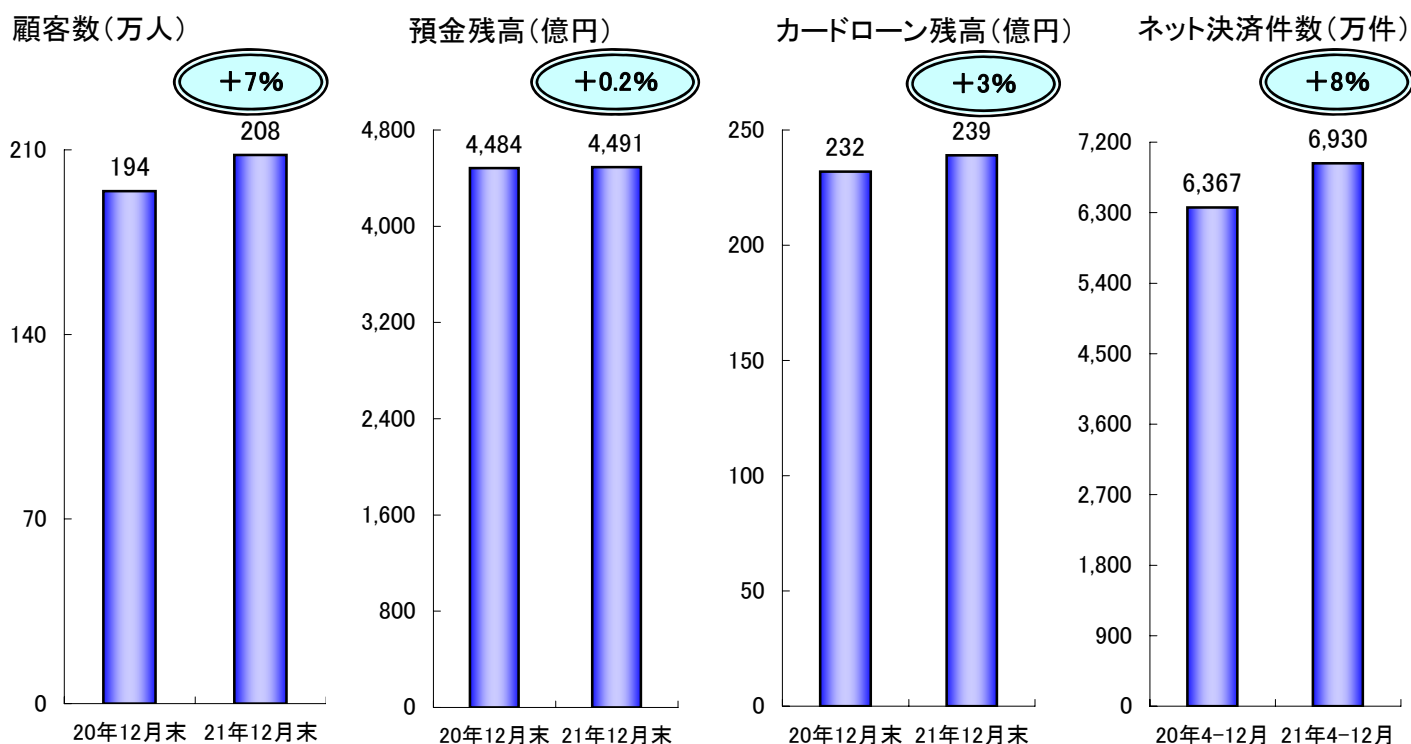
	17年3月末	18年3月末	19年3月末	20年3月末	21年3月末	21年12月末
口座数(万件)	105	135	158	181	198	208
預金残高	2,071	2,629	3,079	4,225	4,349	4,491
個人向けローン残高	174	210	229	238	247	246

(万件)

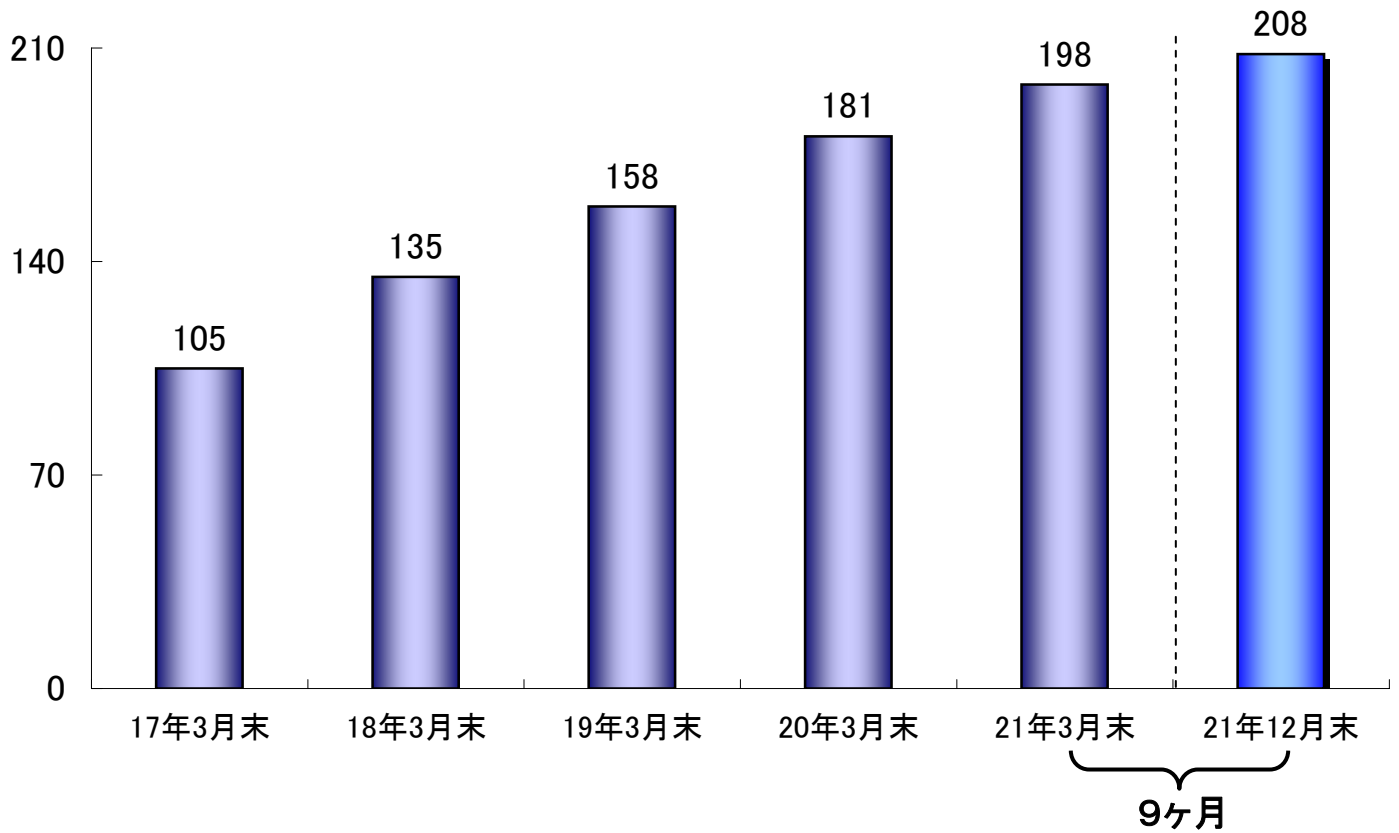
	16年度	17年度	18年度	19年度	20年度	21年4-12月
ネット決済件数(※)	3,323	4,697	6,343	7,297	8,549	6,930

※通常の振り込みとXMLを利用した即時決済取引およびtoto関連決済取引の合計件数

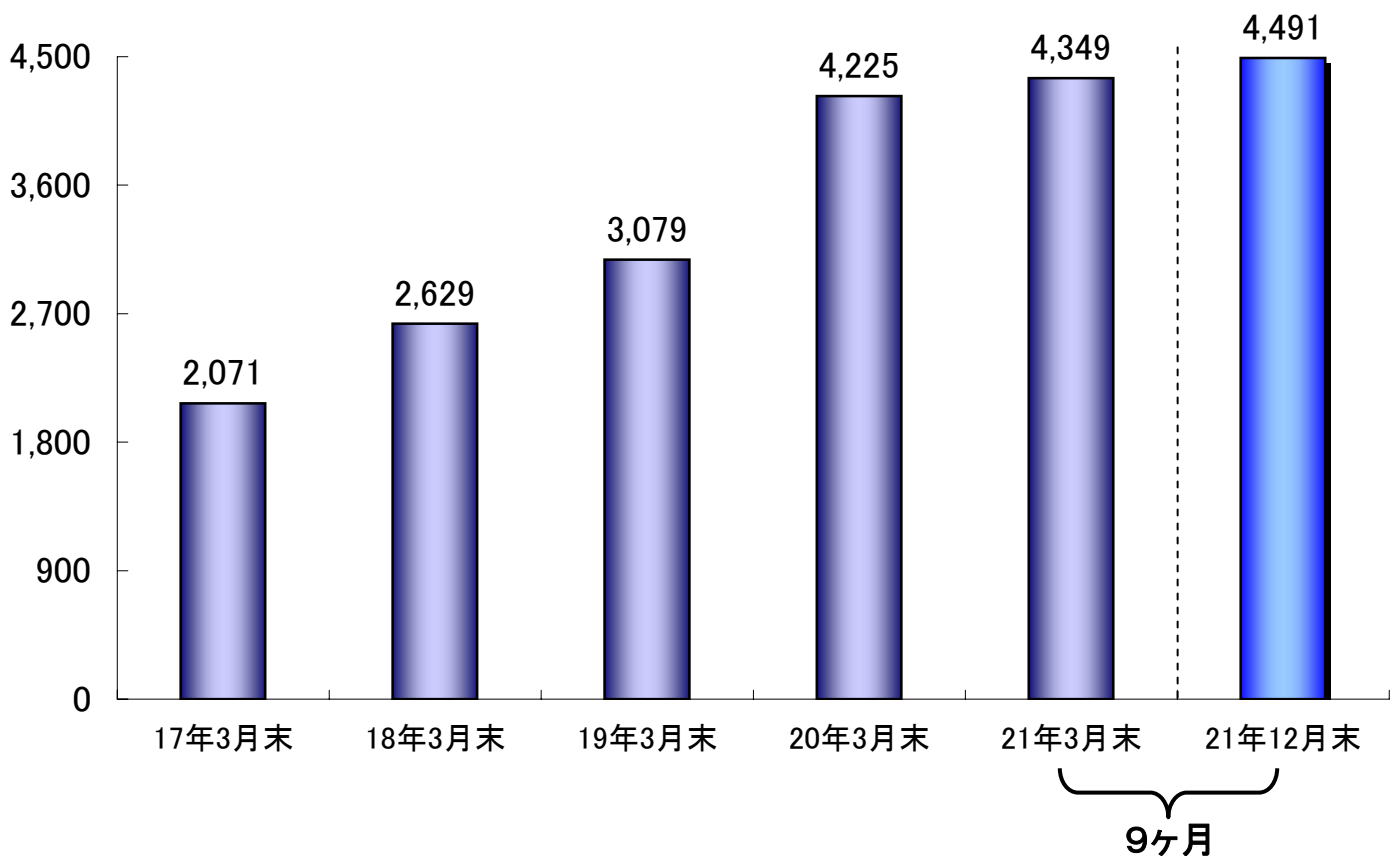
3. 業容項目の伸び



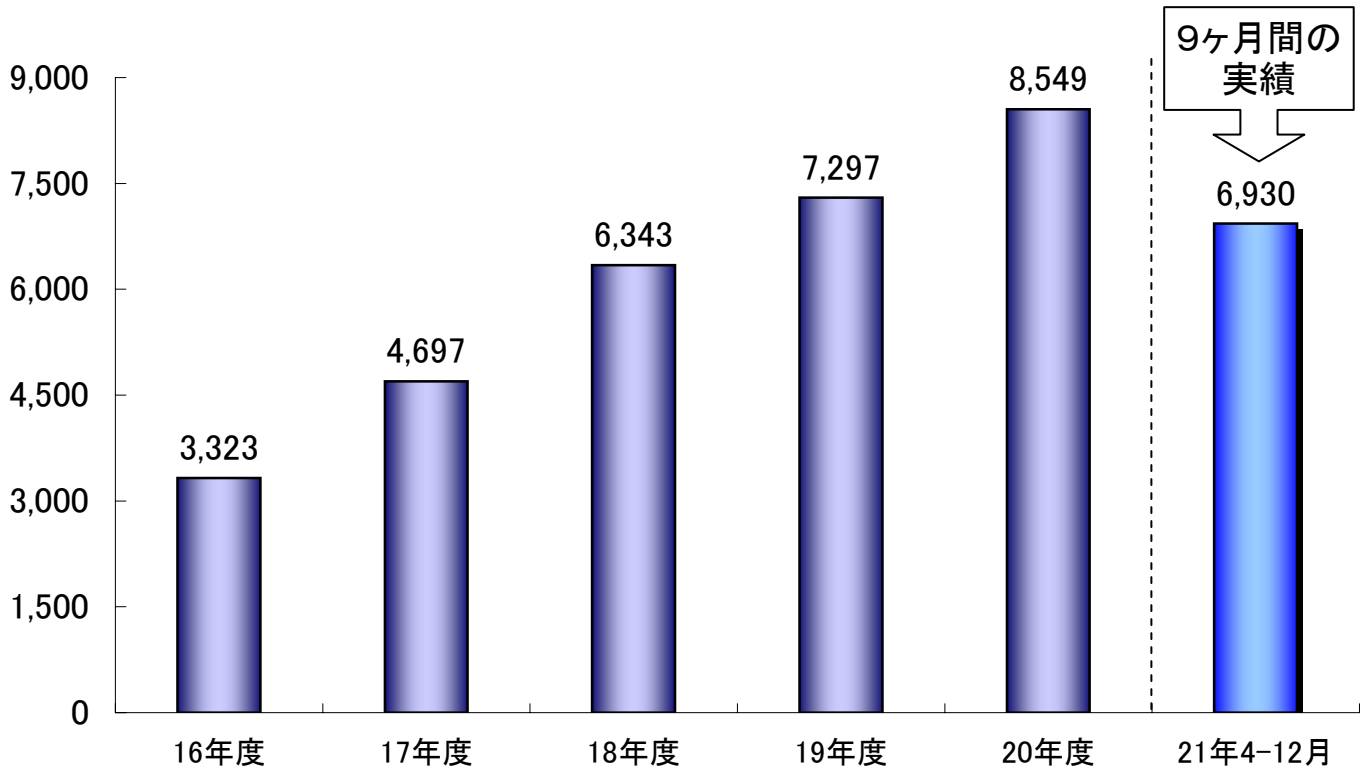
口座数の推移(万件)



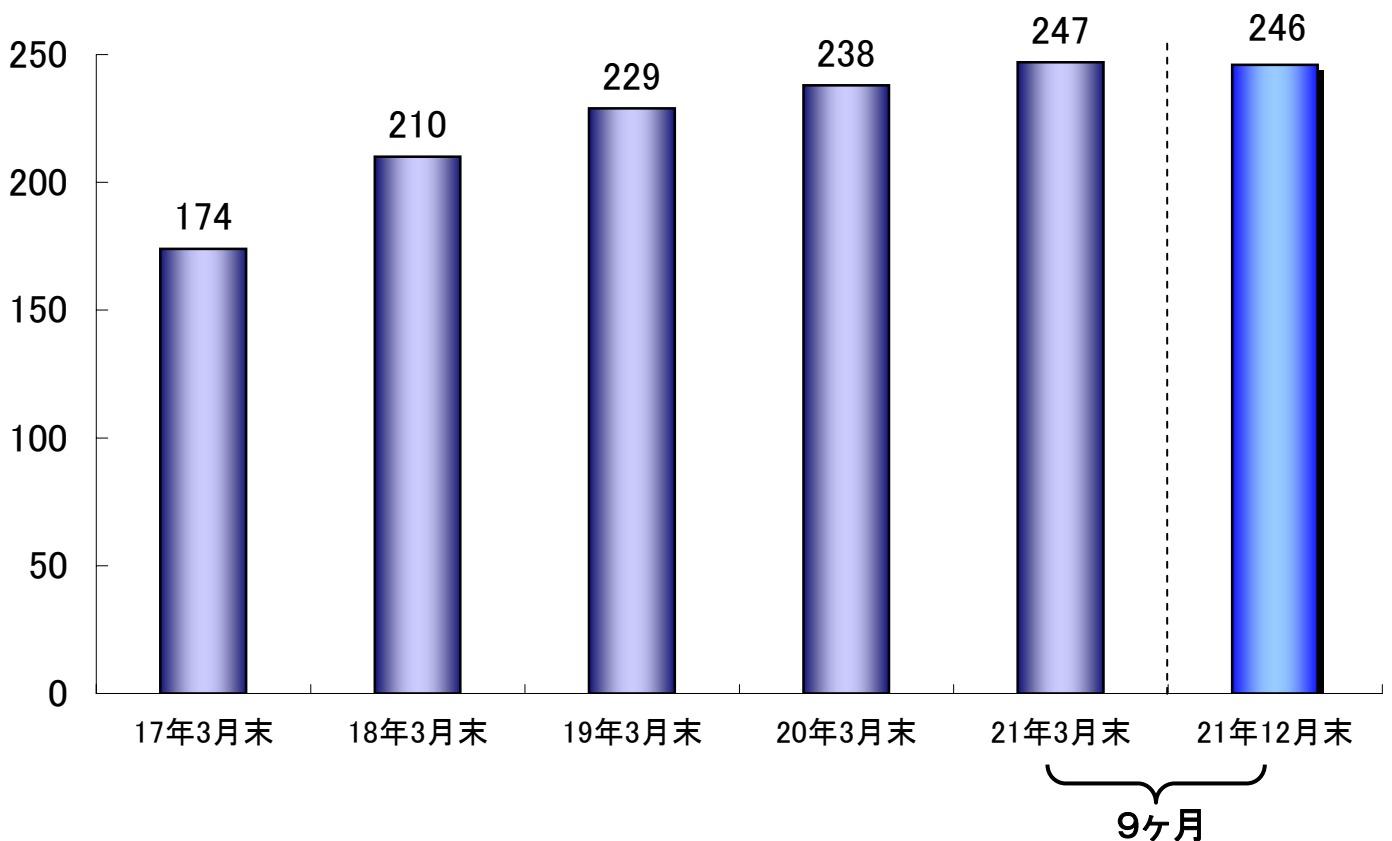
預金残高の推移(億円)



ネット決済件数の推移(万件)



個人向けローン残高の推移(億円)

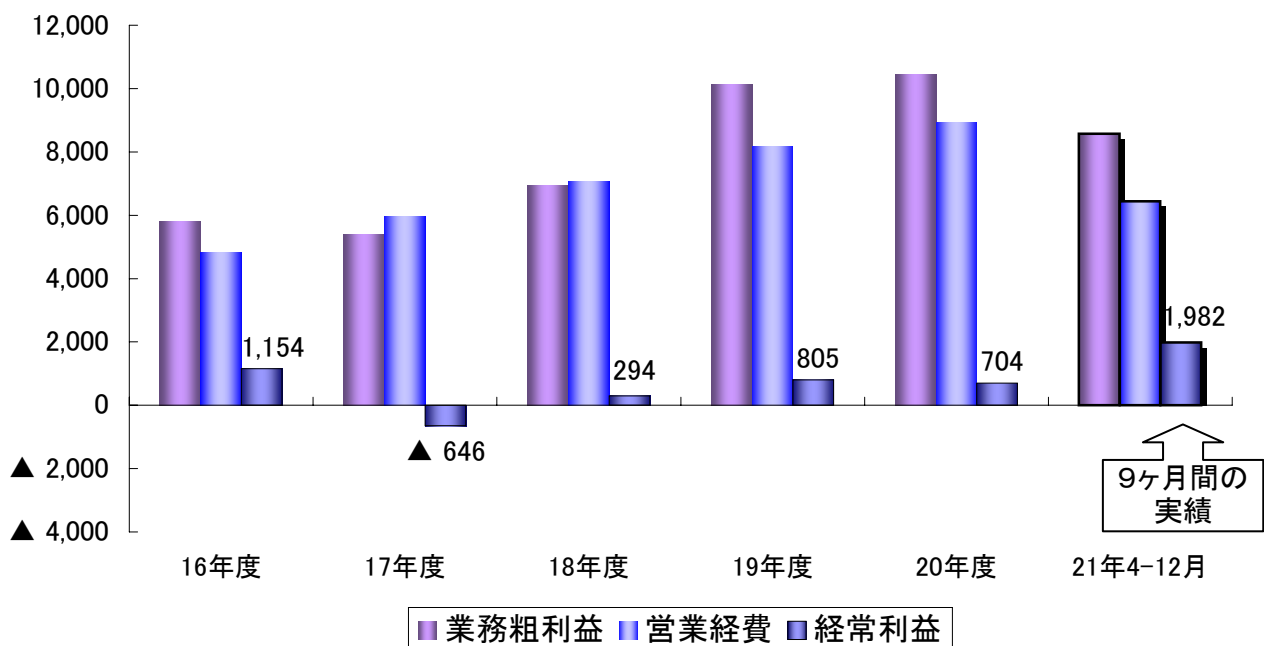


4. 業績の推移

(百万円)

	16年度	17年度	18年度	19年度	20年度	21年4-12月
業務粗利益	5,801	5,375	6,932	10,123	10,429	8,576
営業経費	4,825	5,952	7,068	8,180	8,920	6,436
経常利益	1,154	▲ 646	294	805	704	1,982

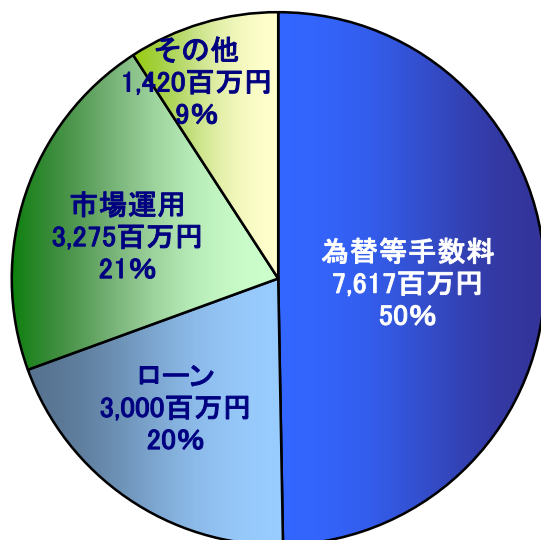
業績の推移(百万円)



5. 経常収益の内訳

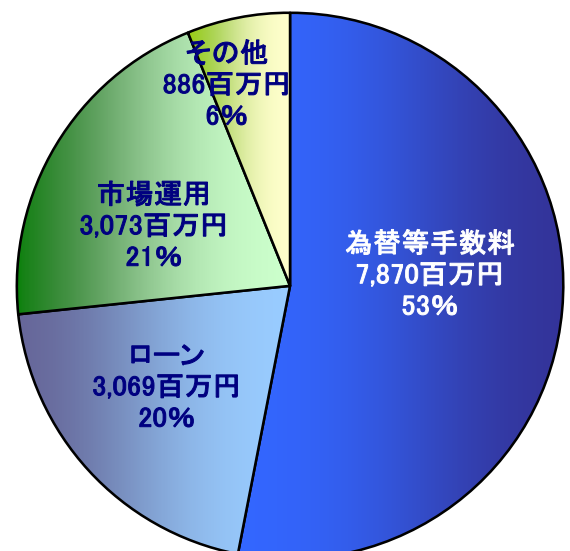
20年4-12月

15,315百万円



21年4-12月

14,900百万円



6. 当社の概要

名称	株式会社ジャパネット銀行（英名：The Japan Net Bank, Limited）
代表者	代表取締役社長 村松 直人
本社	東京都新宿区西新宿2-1-1 新宿三井ビル6F
設立	平成12年9月19日
開業	平成12年10月12日
資本金	372億5千万円

株主構成

株主名	総株式数		議決権	
		持株比率		議決権比率
株式会社三井住友銀行	344,000	40.00%	344,000	59.70%
ヤフー株式会社	344,000	40.00%	60,200	10.45%
日本生命保険相互会社	60,000	6.98%	60,000	10.41%
富士通株式会社	40,000	4.65%	40,000	6.94%
東京電力株式会社	20,000	2.33%	20,000	3.47%
株式会社エヌ・ティ・ティ・ドコモ	20,000	2.33%	20,000	3.47%
東日本電信電話株式会社	20,000	2.33%	20,000	3.47%
三井住友海上火災保険株式会社	4,000	0.47%	4,000	0.69%
三井生命保険株式会社	4,000	0.47%	4,000	0.69%
住友生命保険相互会社	4,000	0.47%	4,000	0.69%

格付け 長期優先債務格付 A （株式会社日本格付研究所）

お問い合わせ先：株式会社ジャパネット銀行 企画部
 Tel: 03-3344-5210 Fax: 03-3344-5212
 URL: <http://www.japannetbank.co.jp/>