

平成22年3月期 第1四半期 財務・業績の概況

平成21年7月28日

会社名 株式会社ジャパンネット銀行 URL <http://www.japannetbank.co.jp/>
 代表者 代表取締役社長 村松直人 TEL (03) 3344-5210
 問合せ先責任者 取締役企画部長 細川通則 中間配当制度の有無 有

(注) 1. 以下に記載する数値は、監査法人による監査を受けておりません。
 2. 記載金額は単位未満を切り捨てて表示しております。

1. 平成22年3月期第1四半期の業績（平成21年4月1日～平成21年6月30日）

(1) 経営成績

| | 経常収益 | | 業務粗利益 | | 営業経費 | |
|---------------|--------|---------|--------|--------|-------|---------|
| | 百万円 | % | 百万円 | % | 百万円 | % |
| 平成22年3月期第1四半期 | 4,980 | (△ 0.2) | 2,800 | (20.9) | 2,139 | (△ 7.0) |
| 平成21年3月期第1四半期 | 4,994 | (23.0) | 2,315 | (12.2) | 2,300 | (30.1) |
| 平成21年3月期 | 20,241 | | 10,429 | | 8,920 | |

| | 経常利益 | | 当期純利益 | | 1株当たり 当期純利益 | |
|---------------|------|----------|-------|----------|----------------|----|
| | 百万円 | % | 百万円 | % | 円 | 銭 |
| 平成22年3月期第1四半期 | 554 | (546.8) | 554 | (427.5) | 644 | 82 |
| 平成21年3月期第1四半期 | 85 | (△ 76.7) | 105 | (△ 70.7) | 122 | 22 |
| 平成21年3月期 | 704 | | 759 | | 882 | 97 |

(注) 1. 期中平均株式数 860,000株
 2. 業務純益 平成22年3月期第1四半期 662百万円
 平成21年3月期第1四半期 14百万円
 3. パーセント表示は、対前年同期増減率

(2) 財政状態

| | 総資産 | 純資産 | 自己資本比率 | 1株当たり 純資産 | 自己資本比率 (国内基準) |
|---------------|---------|--------|--------|--------------|------------------|
| | 百万円 | 百万円 | % | 円 銭 | % |
| 平成22年3月期第1四半期 | 513,088 | 44,469 | 8.6 | 51,708 99 | 34.19 |
| 平成21年3月期第1四半期 | 488,169 | 39,360 | 8.0 | 45,767 68 | 32.08 |
| 平成21年3月期 | 485,374 | 40,487 | 8.3 | 47,078 21 | 34.15 |

| | 預金残高 | コールマネー残高 | 貸出金残高 | 有価証券残高 | コールローン残高 |
|---------------|---------|----------|--------|---------|----------|
| | 百万円 | 百万円 | 百万円 | 百万円 | 百万円 |
| 平成22年3月期第1四半期 | 440,588 | 17,500 | 24,652 | 378,513 | 84,000 |
| 平成21年3月期第1四半期 | 434,333 | 3,700 | 23,892 | 355,703 | 78,000 |
| 平成21年3月期 | 434,951 | — | 24,766 | 370,243 | 65,300 |

(注) 1. 期末発行済株式数 860,000株
 2. 期末口座数 2,028千口座
 3. 「自己資本比率」は期末純資産の部合計を期末資産の部の合計で除して算出しております。
 4. 「自己資本比率（国内基準）」は、「銀行法第14条の2の規定に基づき、銀行がその保有する資産等に照らし自己資本の充実の状況が適当であるかどうかを判断するための基準（平成18年金融庁告示第19号）」に基づき算出しております。
 なお、平成22年3月期第1四半期は「銀行法第14条の2の規定に基づき、銀行がその保有する資産等に照らし自己資本の充実の状況が適当であるかどうかを判断するための基準（平成18年金融庁告示第19号）」の特例（平成20年金融庁告示第79号）を適用して算出しております（速報値）。

2. その他

- ① 会計処理の方法における簡便な方法の採用の有無 : 無
 ② 最近会計年度からの会計処理方法の変更の有無 : 無

3. 要約貸借対照表

(単位：百万円)

| 科 目 | 平成22年3月期 第1四半期末 | 平成21年3月期 第1四半期末 | 比 較 | (参考) 平成21年3月末 |
|-------------------------|--------------------|--------------------|--------|---------------|
| (資 産 の 部) | | | | |
| 現 金 預 け 金 | 2,210 | 2,140 | 69 | 2,389 |
| コ ー ル ロ ー ン | 84,000 | 78,000 | 6,000 | 65,300 |
| 買 入 金 銭 債 権 | 11,100 | 14,825 | △3,725 | 9,996 |
| 有 価 証 券 | 378,513 | 355,703 | 22,809 | 370,243 |
| 貸 出 金 | 24,652 | 23,892 | 759 | 24,766 |
| そ の 他 資 産 | 7,221 | 7,883 | △662 | 6,937 |
| 有 形 固 定 資 産 | 623 | 826 | △203 | 677 |
| 無 形 固 定 資 産 | 4,466 | 4,583 | △116 | 4,747 |
| 繰 延 税 金 資 産 | 300 | 313 | △12 | 316 |
| 資 産 の 部 合 計 | 513,088 | 488,169 | 24,918 | 485,374 |
| (負 債 の 部) | | | | |
| 預 金 | 440,588 | 434,333 | 6,255 | 434,951 |
| コ ー ル マ ネ ー | 17,500 | 3,700 | 13,800 | — |
| そ の 他 負 債 | 10,493 | 10,772 | △279 | 9,805 |
| 賞 与 引 当 金 | — | — | — | 100 |
| 退 職 給 付 引 当 金 | 32 | 3 | 28 | 26 |
| 役 員 退 職 慰 労 引 当 金 | 3 | — | 3 | 2 |
| 負 債 の 部 合 計 | 468,618 | 448,809 | 19,809 | 444,886 |
| (純 資 産 の 部) | | | | |
| 資 本 金 | 37,250 | 37,250 | — | 37,250 |
| 資 本 剰 余 金 | 4,626 | 4,626 | — | 4,626 |
| 資 本 準 備 金 | 4,626 | 4,626 | — | 4,626 |
| 利 益 剰 余 金 | 2,566 | 1,357 | 1,208 | 2,012 |
| そ の 他 利 益 剰 余 金 | 2,566 | 1,357 | 1,208 | 2,012 |
| 繰 越 利 益 剰 余 金 | 2,566 | 1,357 | 1,208 | 2,012 |
| 株 主 資 本 合 計 | 44,443 | 43,234 | 1,208 | 43,889 |
| そ の 他 有 価 証 券 評 価 差 額 金 | 26 | △3,874 | 3,900 | △3,401 |
| 評 価 ・ 換 算 差 額 等 合 計 | 26 | △3,874 | 3,900 | △3,401 |
| 純 資 産 の 部 合 計 | 44,469 | 39,360 | 5,109 | 40,487 |
| 負 債 及 び 純 資 産 の 部 合 計 | 513,088 | 488,169 | 24,918 | 485,374 |

4. 要約損益計算書

(単位：百万円)

| 科 目 | 平成22年3月期 第1四半期 | 平成21年3月期 第1四半期 | 比 較 | (参考) 平成21年3月期 |
|-----------------------|-------------------|-------------------|--------|---------------|
| 経 常 収 益 | 4,980 | 4,994 | △13 | 20,241 |
| 資 金 運 用 収 益 | 2,065 | 1,981 | 84 | 8,389 |
| (うち貸出金利息) | (1,013) | (980) | (32) | (4,000) |
| (うち有価証券利息配当金) | (922) | (828) | (93) | (3,494) |
| 役 務 取 引 等 収 益 | 2,688 | 2,498 | 189 | 10,298 |
| そ の 他 業 務 収 益 | 226 | 341 | △115 | 1,283 |
| そ の 他 経 常 収 益 | 0 | 172 | △172 | 270 |
| 経 常 費 用 | 4,426 | 4,908 | △482 | 19,537 |
| 資 金 調 達 費 用 | 335 | 552 | △217 | 1,988 |
| (うち預金利息) | (333) | (551) | (△217) | (1,979) |
| 役 務 取 引 等 費 用 | 1,735 | 1,655 | 79 | 6,721 |
| そ の 他 業 務 費 用 | 108 | 297 | △188 | 832 |
| 営 業 経 費 用 | 2,139 | 2,300 | △161 | 8,920 |
| そ の 他 経 常 費 用 | 106 | 101 | 5 | 1,074 |
| 経 常 利 益 | 554 | 85 | 468 | 704 |
| 特 別 損 失 | — | — | — | 13 |
| 税 引 前 当 期 純 利 益 | 554 | 85 | 468 | 691 |
| 法 人 税、住 民 税 及 び 事 業 税 | 2 | 2 | △0 | 8 |
| 過 年 度 法 人 税 等 還 付 額 | — | — | — | △51 |
| 法 人 税 等 調 整 額 | △2 | △22 | 20 | △25 |
| 法 人 税 等 合 計 | 0 | △19 | 19 | △67 |
| 当 期 純 利 益 | 554 | 105 | 449 | 759 |

5. 金融再生法ベースのカテゴリーによる開示

(単位：百万円)

| | 平成21年6月末 | 平成20年6月末 |
|-------------------|----------|----------|
| 破産更正債権及びこれらに準ずる債権 | 146 | 133 |
| 危険債権 | — | — |
| 要管理債権 | 2 | 4 |
| 正常債権 | 24,643 | 23,892 |
| 合計 | 24,792 | 24,030 |

(注) 1. 上記は、「金融機能の再生のための緊急措置に関する法律」に基づくものであります。

2. 上記金額は、全額個人向けローンに係るものであります。

6. 単体自己資本比率 (国内基準)

(単位：百万円)

| | 平成21年6月末 | 平成20年6月末 |
|----------|----------|----------|
| 自己資本比率 | 34.19% | 32.08% |
| 基本的項目比率 | 34.19% | 32.08% |
| 自己資本の額 | 44,443 | 39,360 |
| 基本的項目の額 | 44,443 | 39,360 |
| 総所要自己資本額 | 5,198 | 4,906 |

7. 利鞘の状況

(単位：%)

| | 平成21年度第1四半期 | 平成20年度第1四半期 |
|-----------|-------------|-------------|
| 資金運用利回り ① | 1.67 | 1.68 |
| 貸出金利回り | 16.39 | 16.44 |
| 有価証券利回り | 0.96 | 0.91 |
| コールローン利回り | 0.56 | 0.78 |
| 預け金利回り | 0.04 | 0.19 |
| 買入金銭債権利回り | 0.81 | 0.90 |
| 資金調達利回り ② | 0.29 | 0.51 |
| 預金利回り | 0.30 | 0.51 |
| 外部負債利回り | 0.10 | 0.49 |
| 資金利鞘 ①-② | 1.37 | 1.16 |

8. 営業経費の状況

(単位：百万円)

| | 平成21年度第1四半期 | 平成20年度第1四半期 |
|----------|-------------|-------------|
| 人件費 | 546 | 561 |
| 物件費 | 1,487 | 1,608 |
| うち 減価償却費 | 451 | 431 |
| 税金 | 105 | 131 |
| 合計 | 2,139 | 2,300 |

9. 役員、従業員の状況

(単位：人)

| | 平成21年6月末 | 平成20年6月末 |
|-----|----------|----------|
| 役員 | 15 | 15 |
| 取締役 | 10 | 10 |
| 監査役 | 5 | 5 |
| 従業員 | 214 | 202 |
| 合計 | 229 | 217 |

(注) 従業員は、派遣社員(平成21年6月30日現在97人、平成20年6月30日現在96人)を除いております。



ご 参 考 資 料

2009年7月28日
ジャパンネット銀行

1. 平成21年度の主要トピックス

平成21年 4月 ・オートレースとの決済提携開始

2. 業容の推移

(億円)

| | 17年3月末 | 18年3月末 | 19年3月末 | 20年3月末 | 21年3月末 | 21年6月末 |
|-----------|--------|--------|--------|--------|--------|--------|
| 口座数(万件) | 105 | 135 | 158 | 181 | 198 | 202 |
| 預金残高 | 2,071 | 2,629 | 3,079 | 4,225 | 4,349 | 4,405 |
| 個人向けローン残高 | 174 | 210 | 229 | 238 | 247 | 246 |

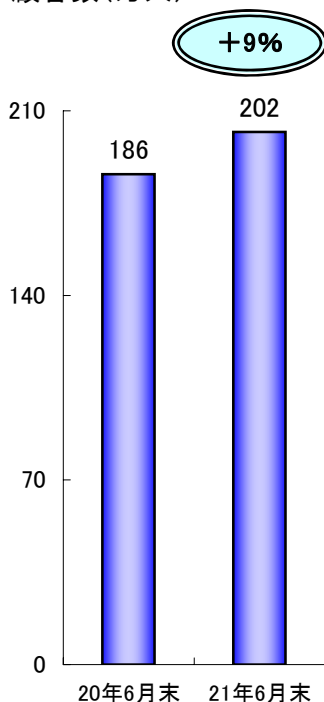
(万件)

| | 16年度 | 17年度 | 18年度 | 19年度 | 20年度 | 21年4-6月 |
|------------|-------|-------|-------|-------|-------|---------|
| ネット決済件数(※) | 3,323 | 4,697 | 6,343 | 7,297 | 8,549 | 2,364 |

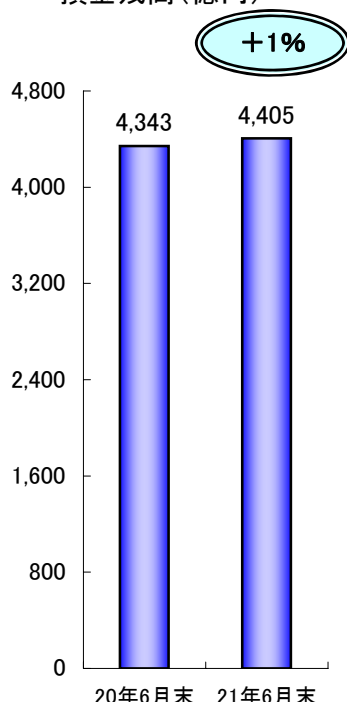
※通常の振り込みとXMLを利用した即時決済取引およびtoto関連決済取引の合計件数

3. 業容項目の伸び

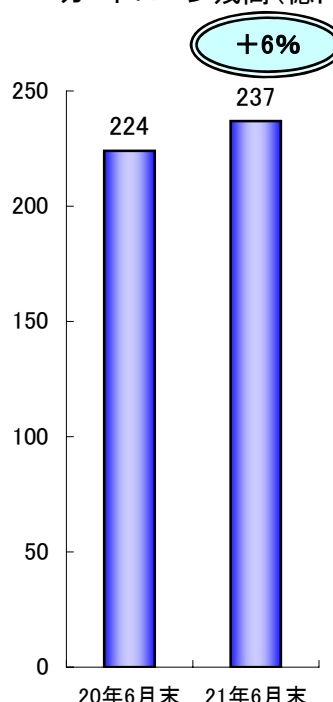
顧客数(万人)



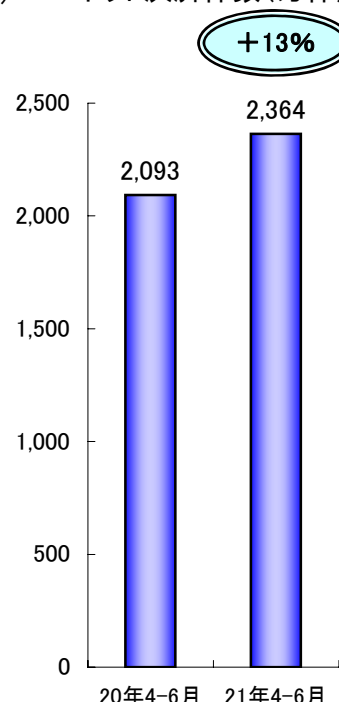
預金残高(億円)



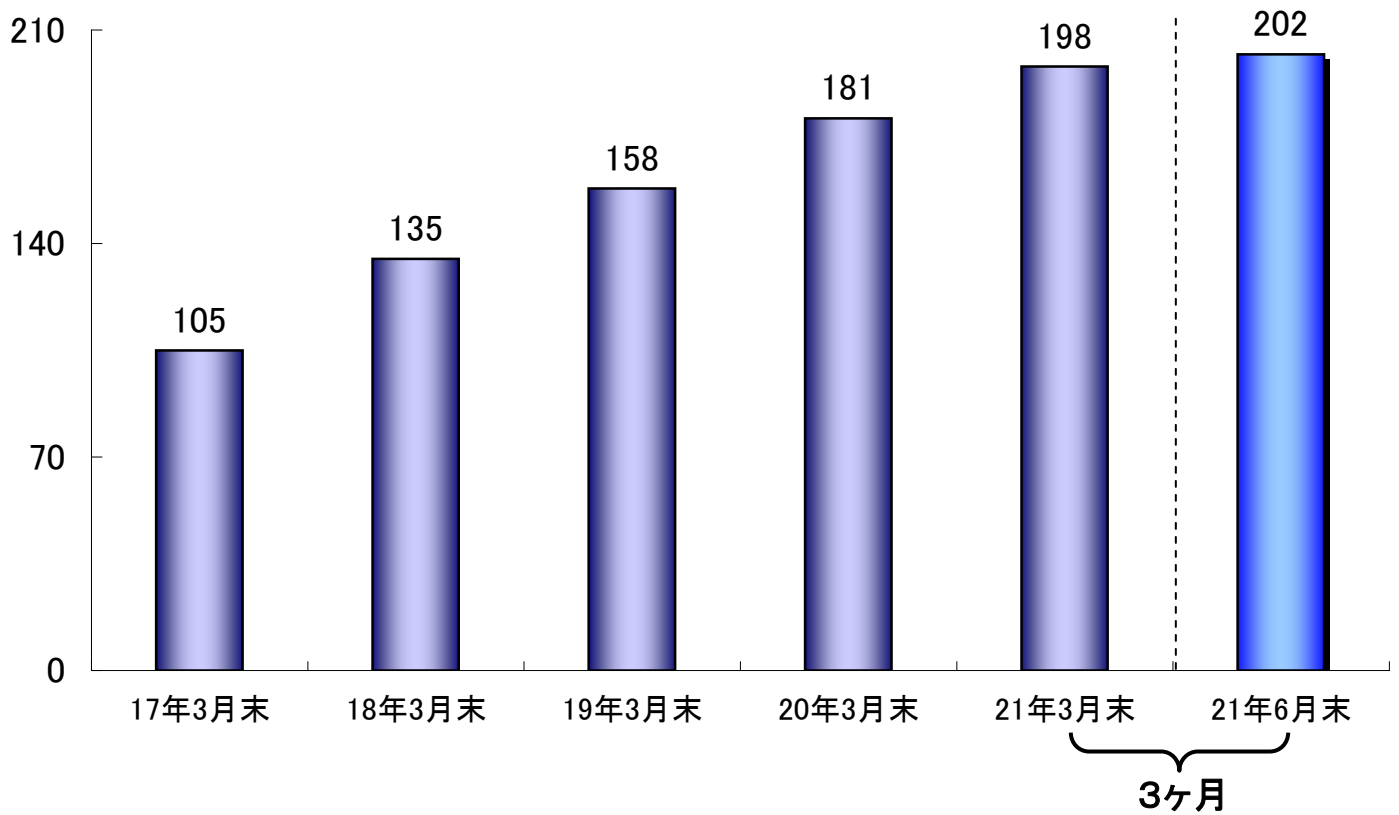
カードローン残高(億円)



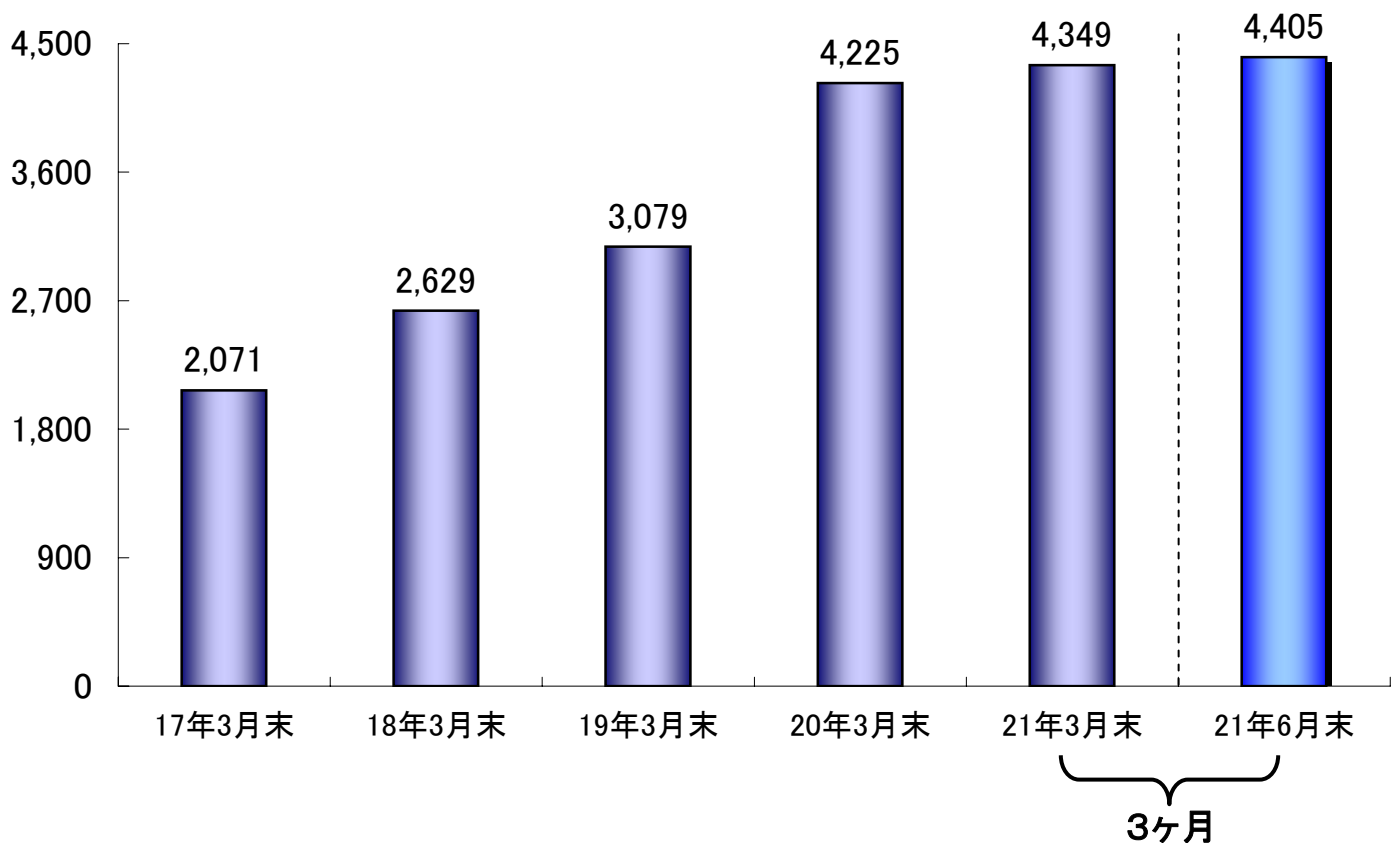
ネット決済件数(万件)



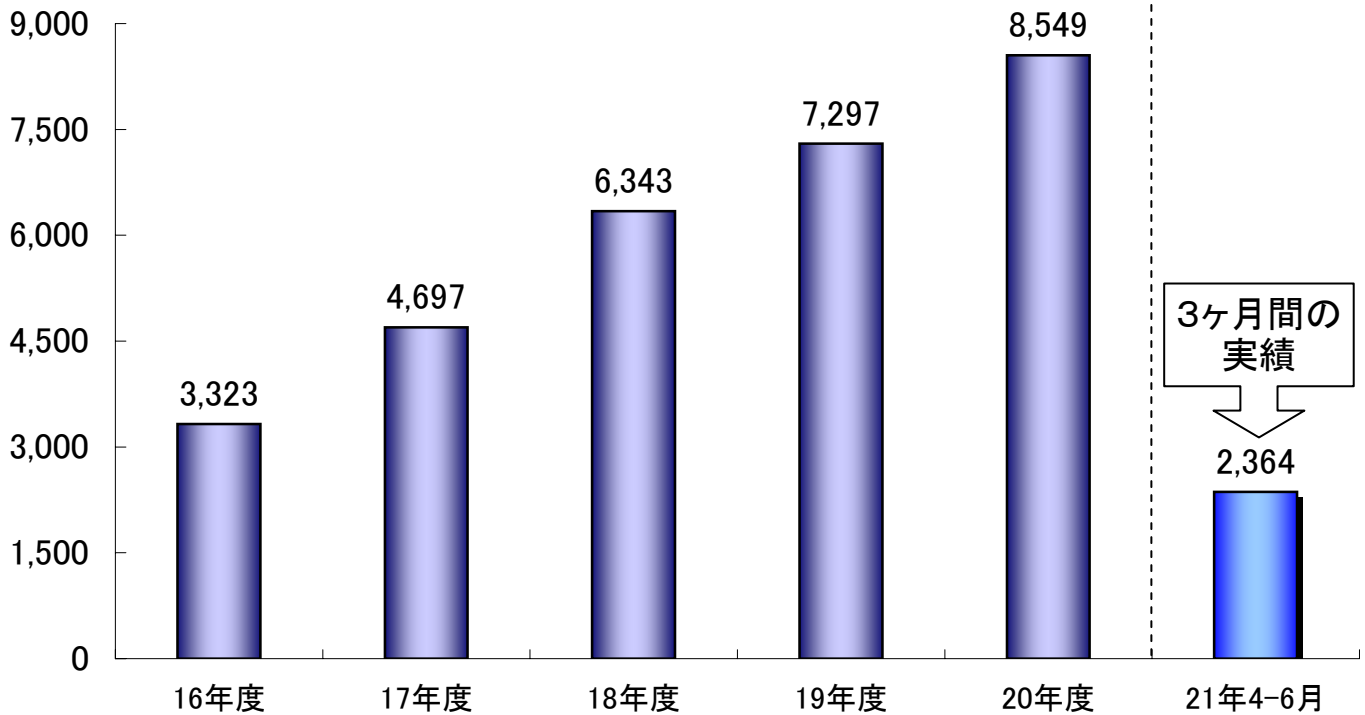
口座数の推移(万件)



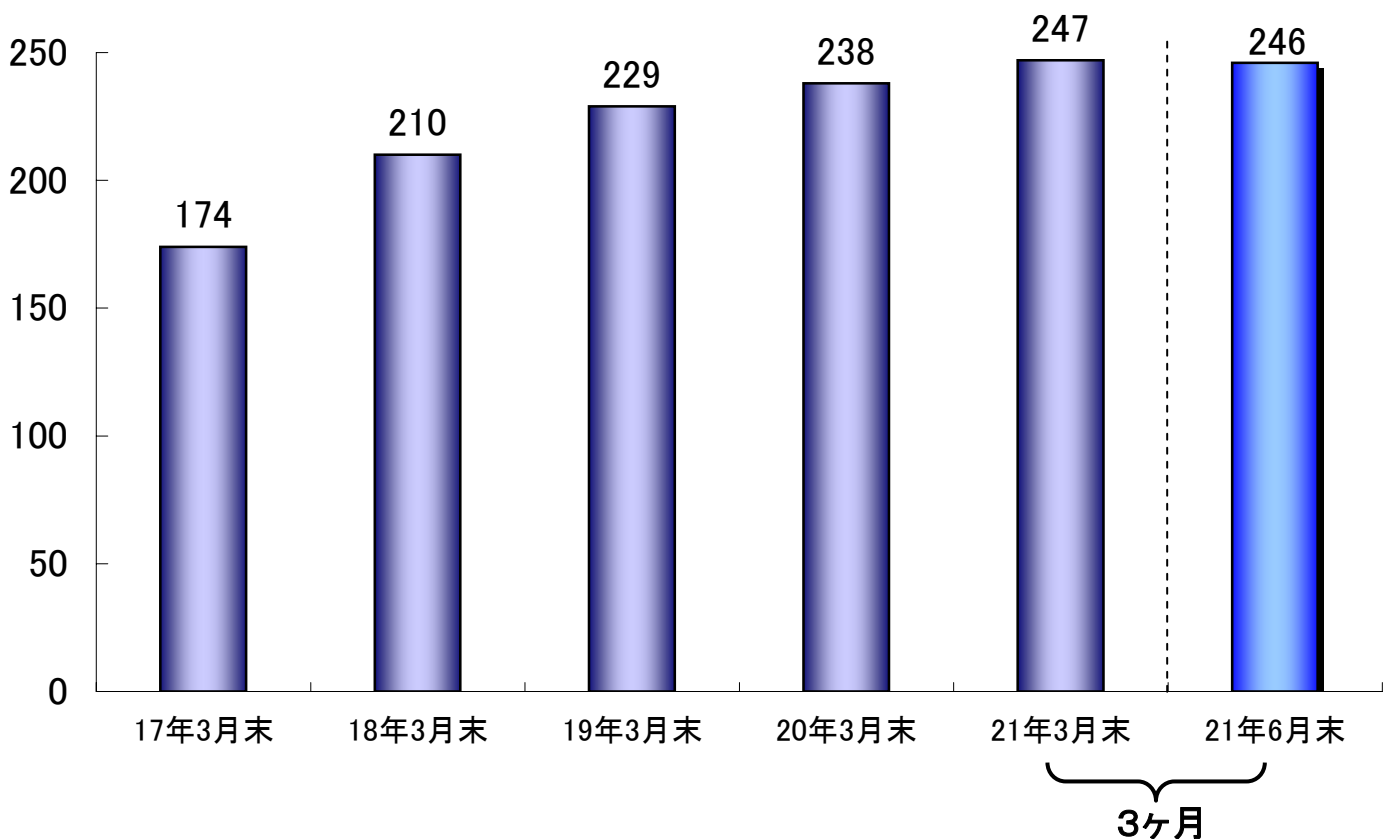
預金残高の推移(億円)



ネット決済件数の推移(万件)



個人向けローン残高の推移(億円)

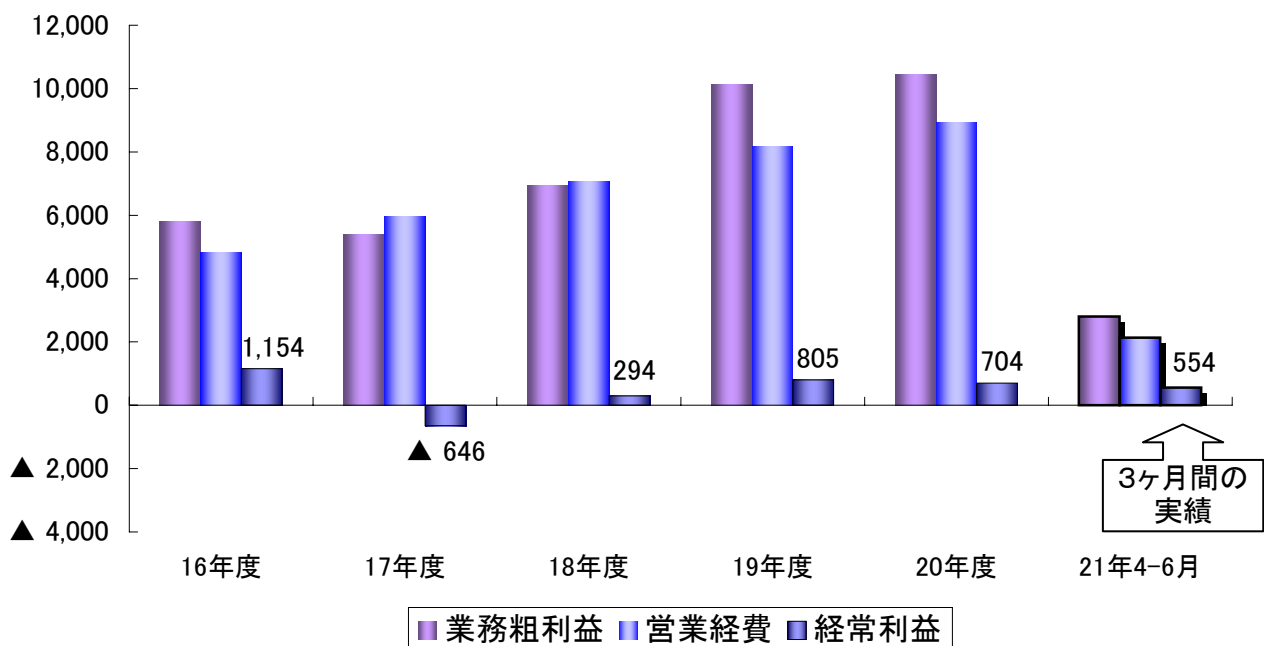


4. 業績の推移

(百万円)

| | 16年度 | 17年度 | 18年度 | 19年度 | 20年度 | 21年4-6月 |
|-------|-------|-------|-------|--------|--------|---------|
| 業務粗利益 | 5,801 | 5,375 | 6,932 | 10,123 | 10,429 | 2,800 |
| 営業経費 | 4,825 | 5,952 | 7,068 | 8,180 | 8,920 | 2,139 |
| 経常利益 | 1,154 | ▲ 646 | 294 | 805 | 704 | 554 |

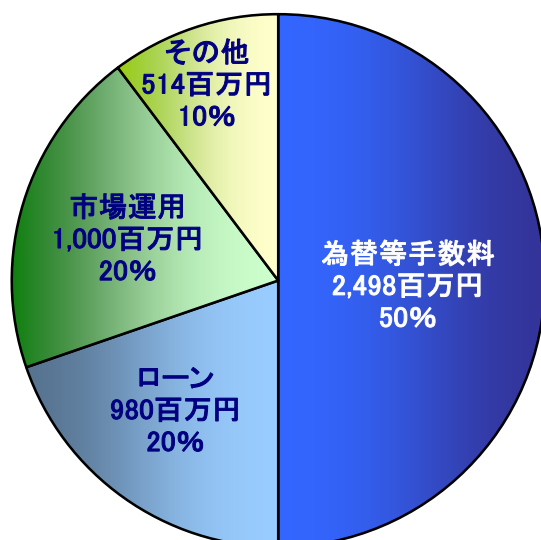
業績の推移(百万円)



5. 経常収益の内訳

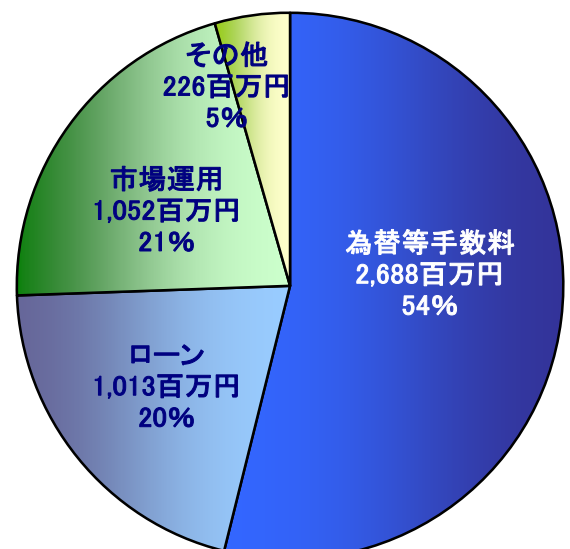
20年4-6月

4,994百万円



21年4-6月

4,980百万円



6. 当社の概要

名称 株式会社ジャパンネット銀行（英名：The Japan Net Bank, Limited）
 代表者 代表取締役社長 村松 直人
 本社 東京都新宿区西新宿2-1-1 新宿三井ビル6F
 設立 平成12年9月19日
 開業 平成12年10月12日
 資本金 372億5千万円

株主構成

| 株主名 | 総株式数 | | 議決権 | |
|------------------|---------|--------|---------|--------|
| | | 持株比率 | | 議決権比率 |
| 株式会社三井住友銀行 | 344,000 | 40.00% | 344,000 | 59.70% |
| ヤフー株式会社 | 344,000 | 40.00% | 60,200 | 10.45% |
| 日本生命保険相互会社 | 60,000 | 6.98% | 60,000 | 10.41% |
| 富士通株式会社 | 40,000 | 4.65% | 40,000 | 6.94% |
| 東京電力株式会社 | 20,000 | 2.33% | 20,000 | 3.47% |
| 株式会社エヌ・ティ・ティ・ドコモ | 20,000 | 2.33% | 20,000 | 3.47% |
| 東日本電信電話株式会社 | 20,000 | 2.33% | 20,000 | 3.47% |
| 三井住友海上火災保険株式会社 | 4,000 | 0.47% | 4,000 | 0.69% |
| 三井生命保険株式会社 | 4,000 | 0.47% | 4,000 | 0.69% |
| 住友生命保険相互会社 | 4,000 | 0.47% | 4,000 | 0.69% |

格付け 長期優先債務格付 A （株式会社日本格付研究所）

お問い合わせ先：株式会社ジャパンネット銀行 企画部
 Tel:03-3344-5210 Fax:03-3344-5212
 URL: <http://www.japannetbank.co.jp/>