



# 平成21年3月期 第3四半期 財務・業績の概況

平成21年1月27日

会 社 名 株式会社ジャパンネット銀行  
 代 表 者 代表取締役社長 村 松 直 人  
 問合せ先責任者 取締役企画部長 細 川 通 則

本社所在都道府県 東京都  
 T E L (03) 3344-5210  
 中間配当制度の有無 有

(注) 1. 以下に記載する数値は、監査法人による監査を受けておりません。  
 2. 記載金額は単位未満を切り捨てて表示しております。

## 1. 平成21年3月期第3四半期の業績 (平成20年4月1日～平成20年12月31日)

### (1) 経営成績

	経常収益		業務粗利益		営業経費	
	百万円	%	百万円	%	百万円	%
平成21年3月期第3四半期	15,315	(2.6)	7,621	(4.6)	6,627	(15.3)
平成20年3月期第3四半期	14,918	(35.9)	7,281	(44.7)	5,746	(9.2)
平成20年3月期	20,352		10,123		8,180	

	経常利益		当期純利益		1株当たり 当期純利益	
	百万円	%	百万円	%	円	銭
平成21年3月期第3四半期	429	(△ 49.6)	502	(△ 39.1)	583	99
平成20年3月期第3四半期	852	(—)	825	(—)	960	14
平成20年3月期	805		1,010		1,175	18

(注) 1. 期中平均株式数 860,000株  
 2. 業務純益 平成21年3月期第3四半期 1,020百万円  
 平成20年3月期第3四半期 1,534百万円  
 3. パーセント表示は、対前年同期増減率

### (2) 財政状態

	総資産	純資産	自己資本比率	1株当たり 純資産	自己資本比率 (国内基準)
	百万円	百万円	%	円 銭	%
平成21年3月期第3四半期	499,295	40,624	8.1	47,237 45	36.36
平成20年3月期第3四半期	461,943	40,929	8.8	47,592 67	34.54
平成20年3月期	473,597	41,130	8.6	47,825 84	36.04

	預金残高	コールマネー残高	貸出金残高	有価証券残高	コールローン残高
	百万円	百万円	百万円	百万円	百万円
平成21年3月期第3四半期	448,436	—	24,365	350,367	99,100
平成20年3月期第3四半期	412,849	—	23,197	341,133	77,800
平成20年3月期	422,541	—	23,890	359,598	62,900

(注) 1. 期末発行済株式数 860,000株  
 2. 期末口座数 1,944千口座  
 3. 「自己資本比率」は期末純資産の部合計を期末資産の部の合計で除して算出しております。  
 4. 「自己資本比率 (国内基準)」は、「銀行法第14条の2の規定に基づき、銀行がその保有する資産等に照らし自己資本の充実の状況が適当であるかどうかを判断するための基準 (平成18年金融庁告示第19号)」に基づき算出しております。  
 なお、平成21年3月期第3四半期より「銀行法第14条の2の規定に基づき、銀行がその保有する資産等に照らし自己資本の充実の状況が適当であるかどうかを判断するための基準 (平成18年金融庁告示第19号) の特例 (平成20年金融庁告示第79号)」を適用して算出しております (速報値)。

## 2. その他

- ① 会計処理の方法における簡便な方法の採用の有無 : 無  
 ② 最近会計年度からの会計処理方法の変更の有無 : 無

### 3. 要約貸借対照表

(単位：百万円)

科 目	平成21年3月期 第3四半期末	平成20年3月期 第3四半期末	比 較	(参考) 平成20年3月末
( 資 産 の 部 )				
現 金 預 け 金	2,739	4,785	△2,046	2,024
コ ー ル 口 一 ン	99,100	77,800	21,300	62,900
買 入 金 銭 債 権	9,996	2,635	7,360	11,662
有 価 証 券	350,367	341,133	9,234	359,598
貸 出 金	24,365	23,197	1,167	23,890
そ の 他 資 産	6,974	7,413	△439	8,217
有 形 固 定 資 産	757	881	△123	798
無 形 固 定 資 産	4,675	4,096	578	4,215
繰 延 税 金 資 産	319	—	319	291
資 産 の 部 合 計	499,295	461,943	37,351	473,597
( 負 債 の 部 )				
預 け 金 債 権	448,436	412,849	35,586	422,541
そ の 他 負 債	10,215	8,162	2,053	9,842
賞 与 引 当 金	—	—	—	81
退 職 給 付 引 当 金	19	1	17	2
負 債 の 部 合 計	458,670	421,014	37,656	432,467
( 純 資 産 の 部 )				
資 本 金	37,250	37,250	—	37,250
資 本 剰 余 金	4,626	4,626	—	4,626
資 本 準 備 金	4,626	4,626	—	4,626
利 益 剰 余 金	1,755	1,067	687	1,252
そ の 他 利 益 剰 余 金	1,755	1,067	687	1,252
繰 越 利 益 剰 余 金	1,755	1,067	687	1,252
株 主 資 本 合 計	43,631	42,944	687	43,129
そ の 他 有 価 証 券 評 価 差 額 金	△3,007	△2,015	△992	△1,999
評 価 ・ 換 算 差 額 等 合 計	△3,007	△2,015	△992	△1,999
純 資 産 の 部 合 計	40,624	40,929	△305	41,130
負 債 及 び 純 資 産 の 部 合 計	499,295	461,943	37,351	473,597

### 4. 要約損益計算書

(単位：百万円)

科 目	平成21年3月期 第3四半期	平成20年3月期 第3四半期	比 較	(参考) 平成20年3月期
経 常 収 益	15,315	14,918	396	20,352
資 金 運 用 収 益	6,276	5,389	886	7,339
( うち 貸 出 金 利 息 )	( 3,000 )	( 2,908 )	( 92 )	( 3,879 )
( うち有価証券利息配当金)	( 2,633 )	( 2,305 )	( 327 )	( 3,106 )
役 務 取 引 等 収 益	7,617	6,782	835	9,167
そ の 他 業 務 収 益	1,238	2,377	△1,138	3,308
そ の 他 経 常 収 益	182	369	△186	536
経 常 費 用	14,885	14,066	819	19,546
資 金 調 達 費 用	1,630	1,122	508	1,667
( うち 預 金 利 息 )	( 1,621 )	( 1,119 )	( 502 )	( 1,663 )
役 務 取 引 等 費 用	5,047	4,541	505	6,136
そ の 他 業 務 費 用	832	1,604	△772	1,888
営 業 経 費 用	6,627	5,746	880	8,180
そ の 他 経 常 費 用	747	1,051	△304	1,674
経 常 利 益	429	852	△422	805
特 別 損 失	—	—	—	23
税 引 前 当 期 純 利 益	429	852	△422	781
法 人 税、住 民 税 及 び 事 業 税	6	26	△20	61
過 年 度 法 人 税 等 還 付 額	△51	—	△51	—
法 人 税 等 調 整 額	△28	—	△28	△291
当 期 純 利 益	502	825	△323	1,010

5. 金融再生法ベースのカテゴリーによる開示

(単位：百万円)

	平成20年12月末	平成19年12月末
破産更正債権及びこれらに準ずる債権	112	130
危険債権	—	—
要管理債権	3	5

(注) 1. 上記は、「金融機能の再生のための緊急措置に関する法律」に基づくものであります。  
2. 上記金額は、全額個人向けローンに係るものであります。

6. 単体自己資本比率（国内基準）

(単位：百万円)

	平成20年12月末	平成19年12月末
自己資本比率	36.36%	34.54%
基本的項目比率	36.36%	35.41%
自己資本の額	43,631	40,929
基本的項目の額	43,631	39,928
総所要自己資本額	4,799	4,622

7. 利鞘の状況

(単位：%)

	平成20年度第3四半期	平成19年度第3四半期
資金運用利回り ①	1.71	1.80
貸出金利回り	16.42	16.52
有価証券利回り	0.96	0.90
コールローン利回り	0.84	0.64
預け金利回り	0.20	0.19
買入金銭債権利回り	0.90	0.85
資金調達利回り ②	0.48	0.41
預金利回り	0.48	0.41
外部負債利回り	0.46	0.47
資金利鞘 ①-②	1.23	1.38

8. 営業経費の状況

(単位：百万円)

	平成20年度第3四半期	平成19年度第3四半期
人件費	1,632	1,230
物件費	4,639	4,164
うち 減価償却費	1,374	1,148
税金	356	351
合計	6,627	5,746

9. 役員、従業員の状況

(単位：人)

	平成20年12月末	平成19年12月末
役員	15	15
取締役	10	10
監査役	5	5
従業員	210	171
合計	225	186

(注) 従業員は、派遣社員(平成20年12月31日現在96人、平成19年12月31日現在85人)を除いております。

## ご 参 考 資 料

2009年1月27日  
ジャパンネット銀行

## 1. 平成20年度の主要トピックス

- 平成20年 6月
- ・「振込時受取人名確認」業務の開始
  - ・「JNB-toto」の開始（「スポーツ振興くじ（toto）」の販売開始）
  - ・「振り込め詐欺資金返還ご相談窓口」の設置
  - ・「JNBアグリゲーション」のリニューアル実施
  - ・代表取締役社長の交代
- 平成20年 7月
- ・「JNB投資信託」の開始（21年1月27日現在で72本取り扱い）
  - ・JNB-FX取引手数料改定
- 平成20年 8月
- ・「JNB電子マネー」をYahoo!オークション決済に導入
- 平成20年10月
- ・JNB-FX取扱通貨ペアの追加  
（南アフリカランド/円、香港ドル/円、英ポンド/米ドル、米ドル/スイスフランの4通貨ペアを追加）
  - ・「ログインID」機能追加
  - ・トークンの追加発行開始

## 2. 業容の推移

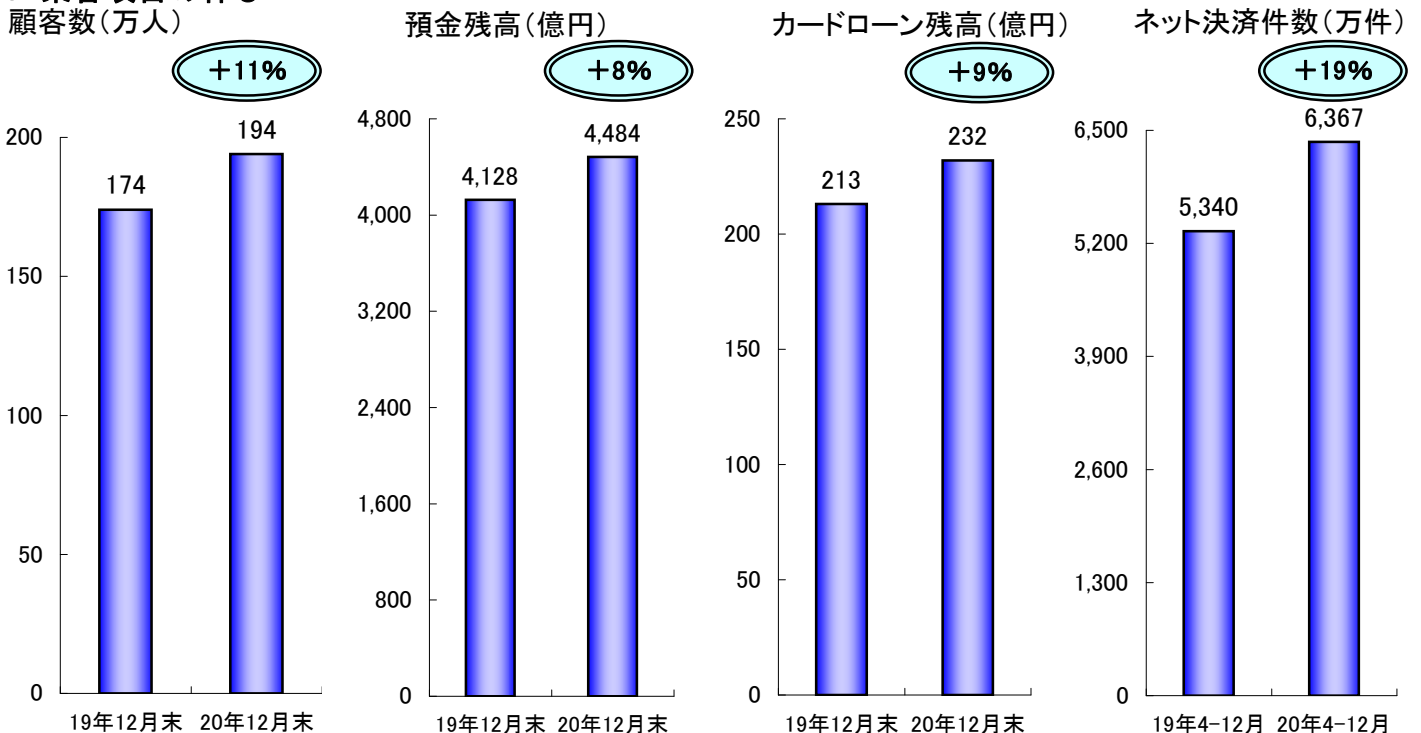
	(億円)					
	16年3月末	17年3月末	18年3月末	19年3月末	20年3月末	20年12月末
口座数（万件）	84	105	135	158	181	194
預金残高	1,534	2,071	2,629	3,079	4,225	4,484
個人向けローン残高	162	174	210	229	238	243

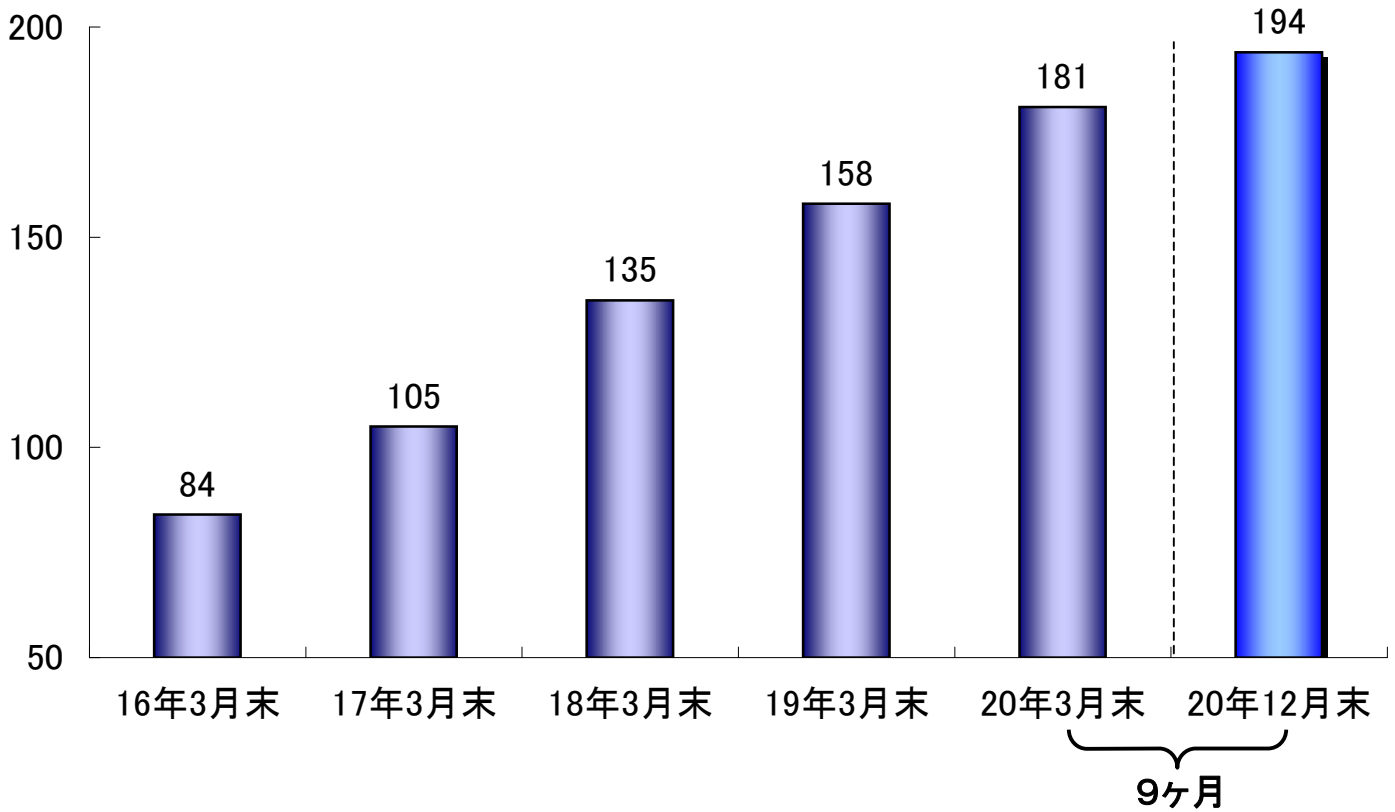
	(万件)					
	15年度	16年度	17年度	18年度	19年度	20年4-12月
ネット決済件数(※)	2,524	3,323	4,697	6,343	7,297	6,367

※通常の振り込みとXMLを利用した即時決済取引の合計件数  
 ※20年4-12月はtoto決済件数を含む

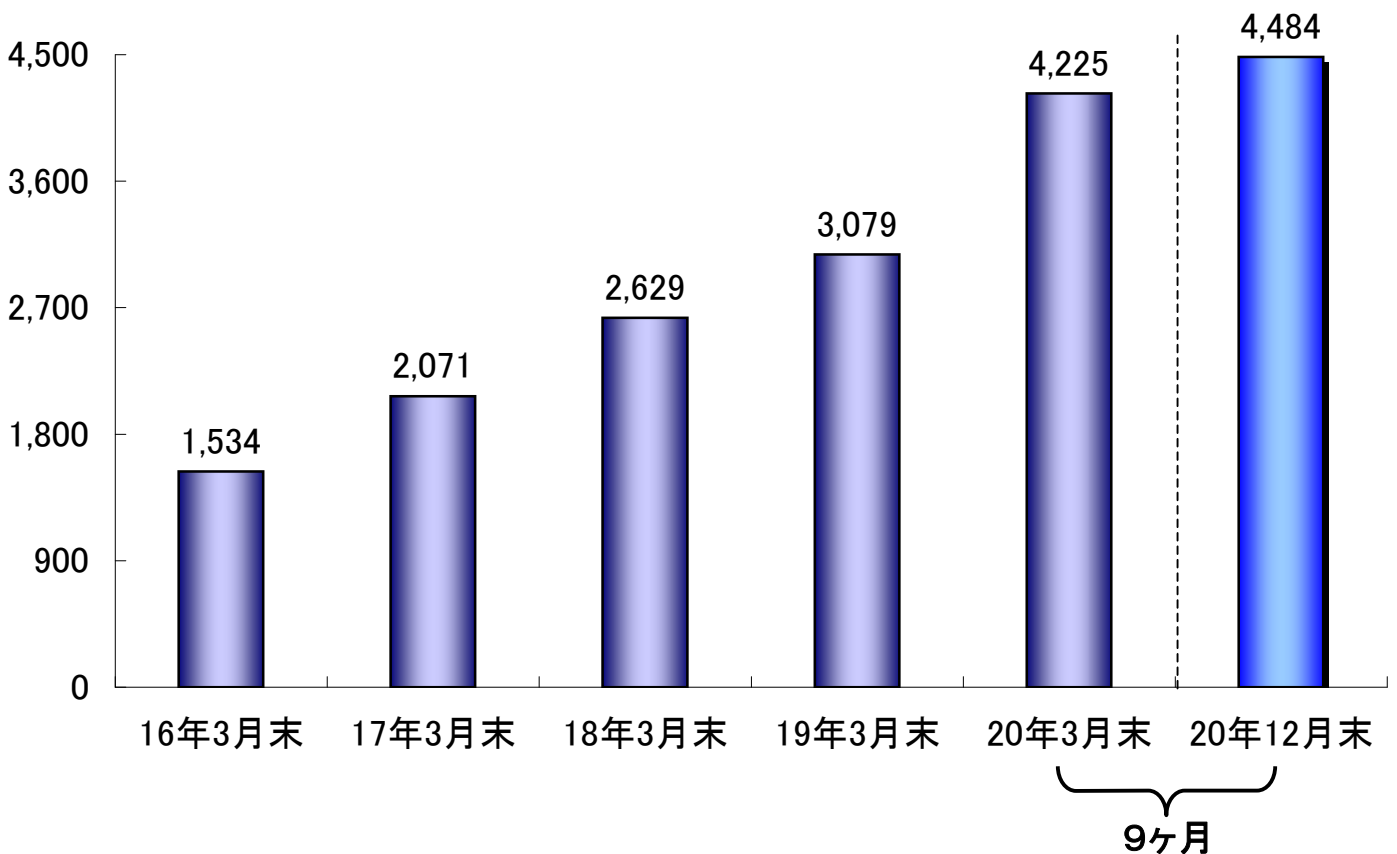
## 3. 業容項目の伸び



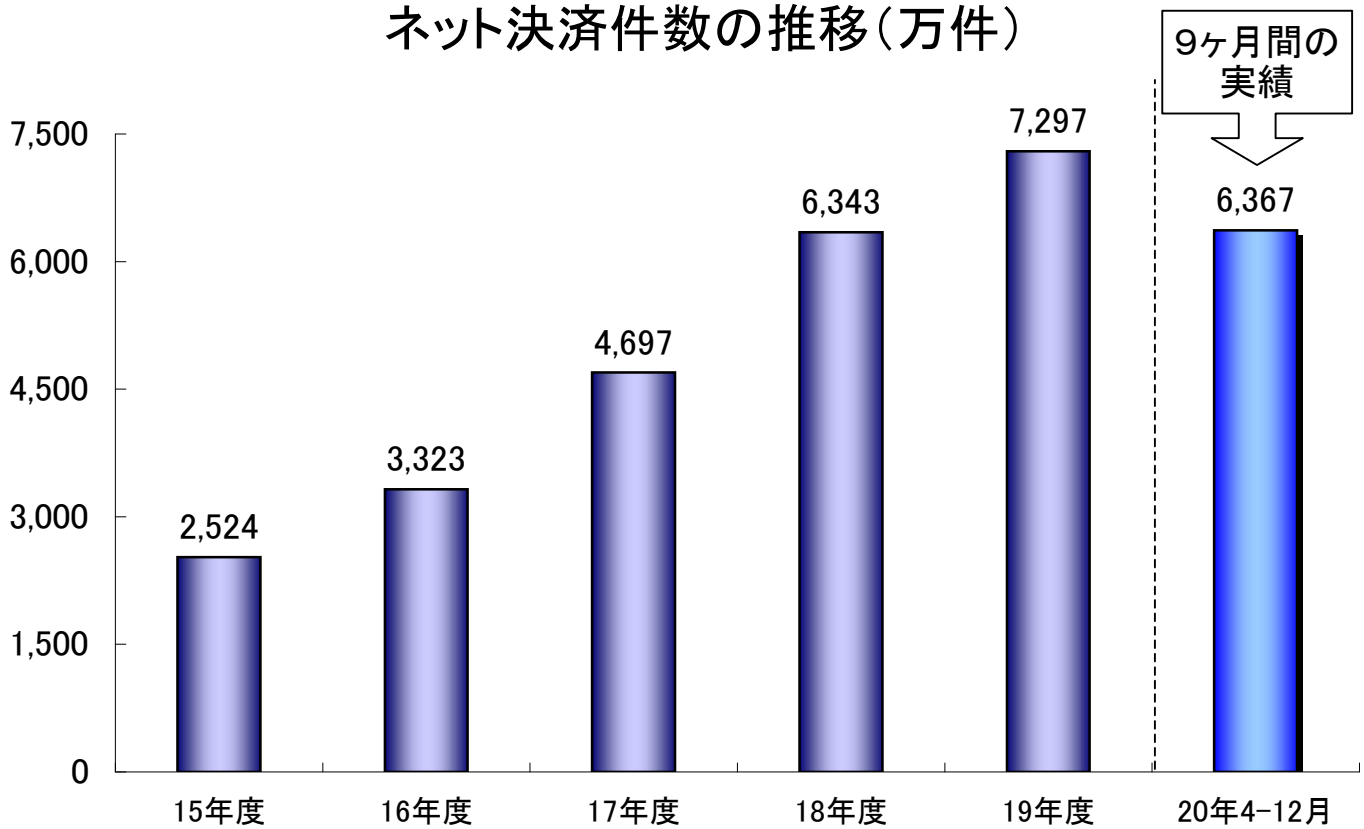
## 口座数の推移(万件)



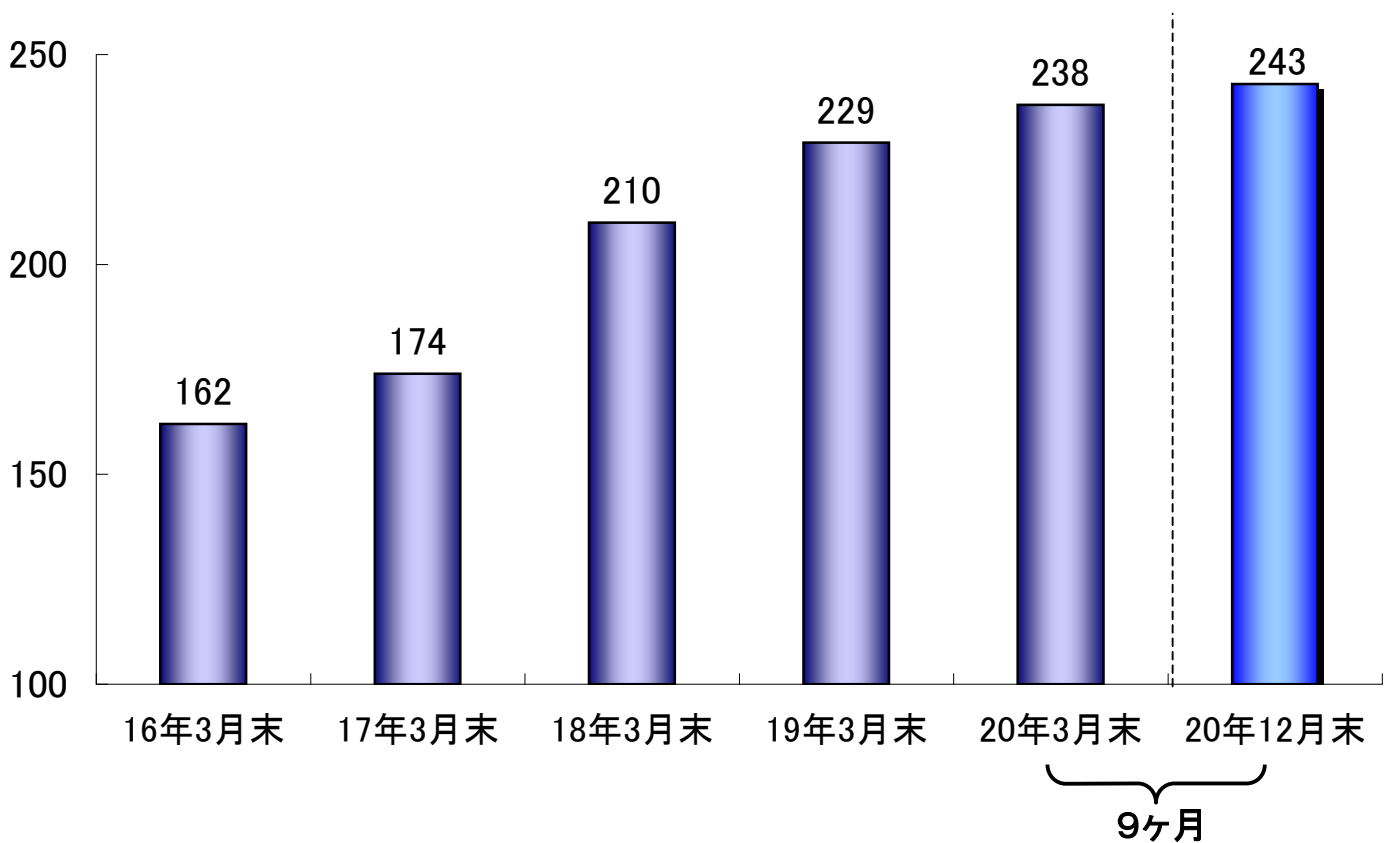
## 預金残高の推移(億円)



## ネット決済件数の推移(万件)



## 個人向けローン残高の推移(億円)

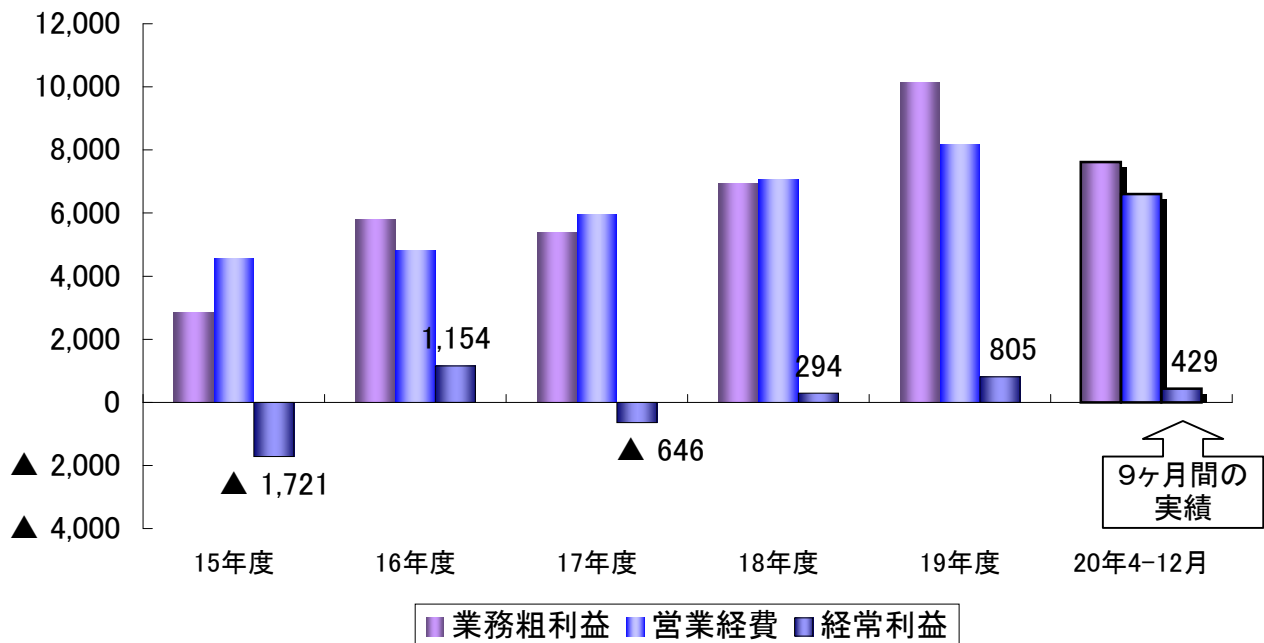


#### 4. 業績の推移

(百万円)

	15年度	16年度	17年度	18年度	19年度	20年4-12月
業務粗利益	2,863	5,801	5,375	6,932	10,123	7,621
営業経費	4,561	4,825	5,952	7,068	8,180	6,627
経常利益	▲ 1,721	1,154	▲ 646	294	805	429

業績の推移(百万円)



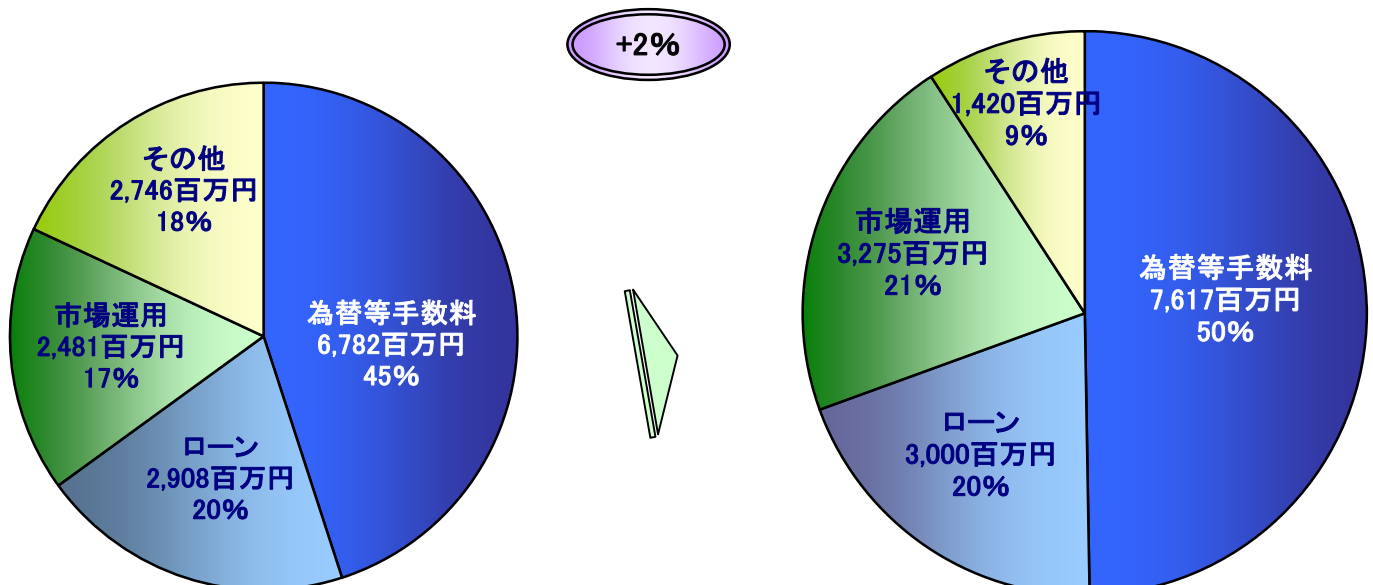
#### 5. 経常収益の内訳

19年4-12月

14,918百万円

20年4-12月

15,315百万円



## 6. 当社の概要

名称	株式会社ジャパネット銀行（英名：The Japan Net Bank, Limited）
代表者	代表取締役社長 村松 直人
本社	東京都新宿区西新宿2-1-1 新宿三井ビル6F
設立	平成12年9月19日
開業	平成12年10月12日
資本金	372億5千万円

### 株主構成

株主名	総株式数		議決権	
		持株比率		議決権比率
株式会社三井住友銀行	344,000	40.00%	344,000	59.70%
ヤフー株式会社	344,000	40.00%	60,200	10.45%
日本生命保険相互会社	60,000	6.98%	60,000	10.41%
富士通株式会社	40,000	4.65%	40,000	6.94%
東京電力株式会社	20,000	2.33%	20,000	3.47%
株式会社エヌ・ティ・ティ・ドコモ	20,000	2.33%	20,000	3.47%
東日本電信電話株式会社	20,000	2.33%	20,000	3.47%
三井住友海上火災保険株式会社	4,000	0.47%	4,000	0.69%
三井生命保険株式会社	4,000	0.47%	4,000	0.69%
住友生命保険相互会社	4,000	0.47%	4,000	0.69%

格付け 長期優先債務格付 A （株式会社日本格付研究所）

お問い合わせ先：株式会社ジャパネット銀行 企画部  
 Tel: 03-3344-5210 Fax: 03-3344-5212  
 URL: <http://www.japannetbank.co.jp/>