



平成21年3月期 第1四半期 財務・業績の概況

平成20年7月24日

会社名 株式会社ジャパンネット銀行
 代表者 代表取締役社長 村松直人
 問合せ先責任者 取締役企画部長 細川通則

本社所在都道府県 東京都
 TEL (03) 3344-5210
 中間配当制度の有無 有

(注) 1. 以下に記載する数値は、監査法人による監査を受けておりません。
 2. 記載金額は単位未満を切り捨てて表示しております。

1. 平成21年3月期第1四半期の業績 (平成20年4月1日～平成20年6月30日)

(1) 経営成績

	経常収益		業務粗利益		営業経費	
	百万円	%	百万円	%	百万円	%
平成21年3月期第1四半期	4,994	(23.0)	2,315	(12.2)	2,300	(30.1)
平成20年3月期第1四半期	4,058	(16.3)	2,062	(70.2)	1,767	(11.8)
平成20年3月期	20,352		10,123		8,180	

	経常利益		当期純利益		1株当たり 当期純利益	
	百万円	%	百万円	%	円	銭
平成21年3月期第1四半期	85	(△ 76.7)	105	(△ 70.7)	122	22
平成20年3月期第1四半期	368	(—)	359	(—)	418	24
平成20年3月期	805		1,010		1,175	18

(注) 1. 期中平均株式数 860,000株
 2. 業務純益 平成21年3月期第1四半期 14百万円
 平成20年3月期第1四半期 294百万円
 3. パーセント表示は、対前年同期増減率

(2) 財政状態

	総資産	純資産	自己資本比率	1株当たり 純資産	自己資本比率 (国内基準)
	百万円	百万円	%	円 銭	%
平成21年3月期第1四半期	488,169	39,360	8.0	45,767 68	32.08
平成20年3月期第1四半期	384,654	39,938	10.3	46,440 23	42.51
平成20年3月期	473,597	41,130	8.6	47,825 84	36.04

	預金残高	コールマネー残高	貸出金残高	有価証券残高	コールローン残高
	百万円	百万円	百万円	百万円	百万円
平成21年3月期第1四半期	434,333	3,700	23,892	355,703	78,000
平成20年3月期第1四半期	338,866	—	23,054	321,250	25,000
平成20年3月期	422,541	—	23,890	359,598	62,900

(注) 1. 期末発行済株式数 860,000株
 2. 期末口座数 1,867千口座
 3. 「自己資本比率」は期末純資産の部合計を期末資産の部の合計で除して算出しております。
 4. 「自己資本比率 (国内基準)」は、「銀行法第14条の2の規定に基づき、銀行がその保有する資産等に照らし自己資本の充実の状況が適当であるかどうかを判断するための基準 (平成18年金融庁告示第19号)」に基づき算出しております (速報値)。

2. その他

- ① 会計処理の方法における簡便な方法の採用の有無 : 無
 ② 最近会計年度からの会計処理方法の変更の有無 : 無

3. 要約貸借対照表

(単位：百万円)

科 目	平成21年3月期 第1四半期末	平成20年3月期 第1四半期末	比 較	(参考) 平成20年3月末
(資 産 の 部)				
現 金 預 け 金	2,140	3,116	△975	2,024
コ ー ル ロ ー ン	78,000	25,000	53,000	62,900
買 入 金 銭 債 権	14,825	2,256	12,568	11,662
有 価 証 券	355,703	321,250	34,453	359,598
貸 出 金	23,892	23,054	837	23,890
そ の 他 資 産	7,883	5,712	2,170	8,217
有 形 固 定 資 産	826	686	139	798
無 形 固 定 資 産	4,583	3,576	1,006	4,215
繰 延 税 金 資 産	313	—	313	291
資 産 の 部 合 計	488,169	384,654	103,514	473,597
(負 債 の 部)				
預 金	434,333	338,866	95,466	422,541
コ ー ル マ ネ ー	3,700	—	3,700	—
そ の 他 負 債	10,772	5,848	4,923	9,842
賞 与 引 当 金	—	—	—	81
退 職 給 付 引 当 金	3	1	2	2
負 債 の 部 合 計	448,809	344,716	104,093	432,467
(純 資 産 の 部)				
資 本 金	37,250	37,250	—	37,250
資 本 剰 余 金	4,626	4,626	—	4,626
資 本 準 備 金	4,626	4,626	—	4,626
利 益 剰 余 金	1,357	601	756	1,252
そ の 他 利 益 剰 余 金	1,357	601	756	1,252
繰 越 利 益 剰 余 金	1,357	601	756	1,252
株 主 資 本 合 計	43,234	42,478	756	43,129
そ の 他 有 価 証 券 評 価 差 額 金	△3,874	△2,540	△1,334	△1,999
評 価 ・ 換 算 差 額 等 合 計	△3,874	△2,540	△1,334	△1,999
純 資 産 の 部 合 計	39,360	39,938	△578	41,130
負 債 及 び 純 資 産 の 部 合 計	488,169	384,654	103,514	473,597

4. 要約損益計算書

(単位：百万円)

科 目	平成21年3月期 第1四半期	平成20年3月期 第1四半期	比 較	(参考) 平成20年3月期
経 常 収 益	4,994	4,058	935	20,352
資 金 運 用 収 益	1,981	1,651	330	7,339
(うち貸出金利息)	(980)	(952)	(28)	(3,879)
(うち有価証券利息配当金)	(828)	(652)	(176)	(3,106)
役 務 取 引 等 収 益	2,498	2,166	332	9,167
そ の 他 業 務 収 益	341	42	298	3,308
そ の 他 経 常 収 益	172	198	△25	536
経 常 費 用	4,908	3,690	1,218	19,546
資 金 調 達 費 用	552	293	259	1,667
(うち預金利息)	(551)	(292)	(258)	(1,663)
役 務 取 引 等 費 用	1,655	1,495	160	6,136
そ の 他 業 務 費 用	297	9	288	1,888
営 業 経 費 費 用	2,300	1,767	533	8,180
そ の 他 経 常 費 用	101	124	△22	1,674
経 常 利 益	85	368	△282	805
特 別 損 失	—	—	—	23
税 引 前 当 期 純 利 益	85	368	△282	781
法 人 税、住 民 税 及 び 事 業 税	2	8	△6	61
法 人 税 等 調 整 額	△22	—	△22	△291
当 期 純 利 益	105	359	△254	1,010

5. 金融再生法ベースのカテゴリによる開示

(単位：百万円)

	平成20年6月末	平成19年6月末
破産更正債権及びこれらに準ずる債権	133	149
危険債権	—	—
要管理債権	4	5

(注) 1. 上記は、「金融機能の再生のための緊急措置に関する法律」に基づくものであります。
2. 上記金額は、全額個人向けローンに係るものであります。

6. 単体自己資本比率 (国内基準)

(単位：百万円)

	平成20年6月末	平成19年6月末
自己資本比率	32.08%	42.51%
基本的項目比率	32.08%	42.51%
自己資本の額	39,360	39,938
基本的項目の額	39,360	39,938
総所要自己資本額	4,906	3,757

7. 利鞘の状況

(単位：%)

	平成20年度第1四半期	平成19年度第1四半期
資金運用利回り ①	1.68	1.82
貸出金利回り	16.44	16.51
有価証券利回り	0.91	0.83
コールローン利回り	0.78	0.64
預け金利回り	0.19	0.19
買入金銭債権利回り	0.90	0.79
資金調達利回り ②	0.51	0.36
預金利回り	0.51	0.36
外部負債利回り	0.49	0.47
資金利鞘 ①-②	1.16	1.46

8. 営業経費の状況

(単位：百万円)

	平成20年度第1四半期	平成19年度第1四半期
人件費	561	394
物件費	1,608	1,297
うち 減価償却費	431	356
税金	131	74
合計	2,300	1,767

9. 役員、従業員の状況

(単位：人)

	平成20年6月末	平成19年6月末
役員	15	15
取締役	10	10
監査役	5	5
従業員	202	155
合計	217	170

(注) 従業員は、派遣社員(平成20年6月30日現在96人、平成19年6月30日現在87人)を除いております。



ご 参 考 資 料

2008年7月24日
ジャパンネット銀行

1. 平成20年度の主要トピックス

- 平成20年 6月
- ・「振込時受取人名確認」業務の開始
 - ・「JNB-toto」の開始（「スポーツ振興くじ（toto）」の販売開始）
 - ・「振り込め詐欺資金返還ご相談窓口」の設置
 - ・「JNBアグリゲーション」のリニューアル実施
 - ・代表取締役社長の交代
- 平成20年 7月
- ・「JNB投資信託」の開始

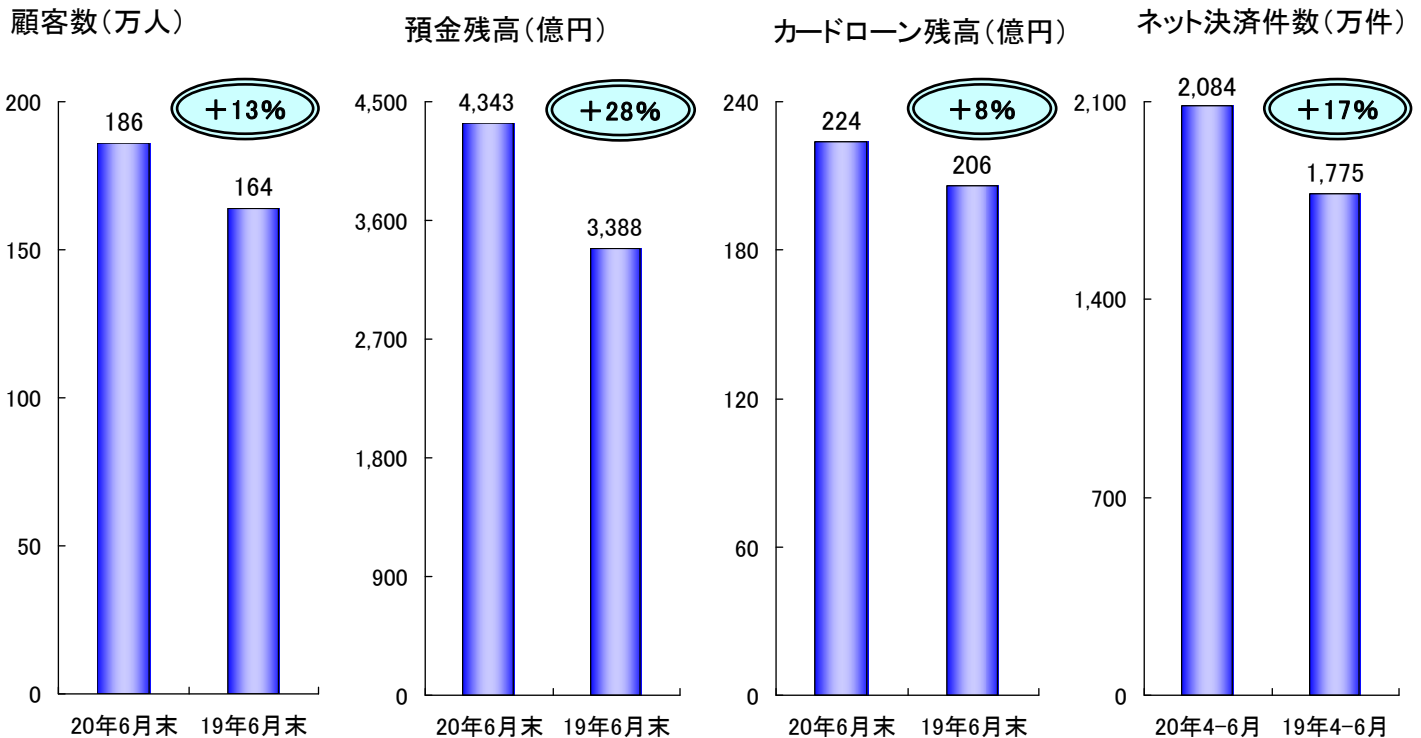
2. 業容の推移

	(億円)					
	16年3月末	17年3月末	18年3月末	19年3月末	20年3月末	20年6月末
口座数（万件）	84	105	135	158	181	186
預金残高	1,534	2,071	2,629	3,079	4,225	4,343
個人向けローン残高	162	174	210	229	238	238

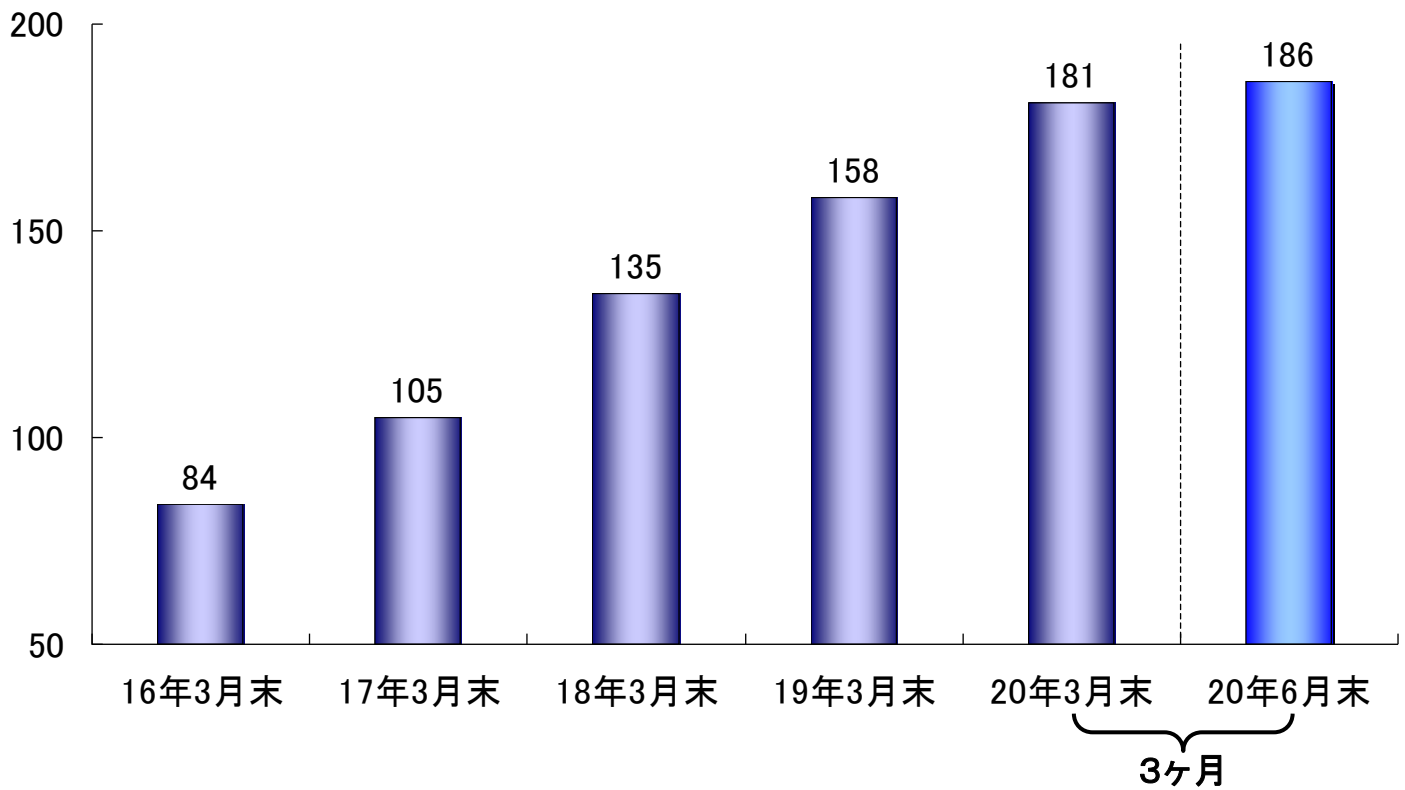
	(万件)					
	15年度	16年度	17年度	18年度	19年度	20年度第1Q
ネット決済件数(※)	2,524	3,323	4,697	6,343	7,297	2,084

※通常の振り込みとXMLを利用した即時決済取引の合計件数

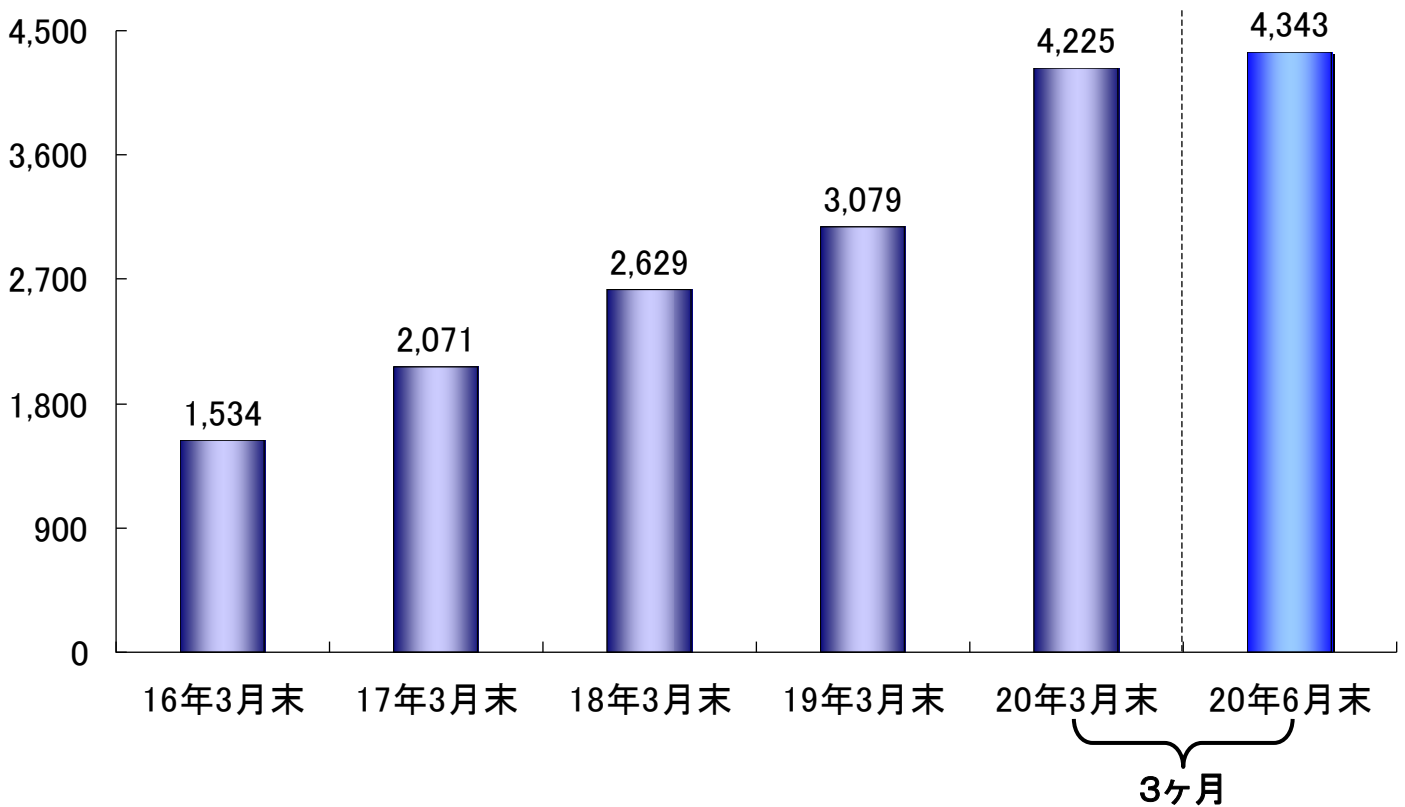
3. 業容項目の伸び



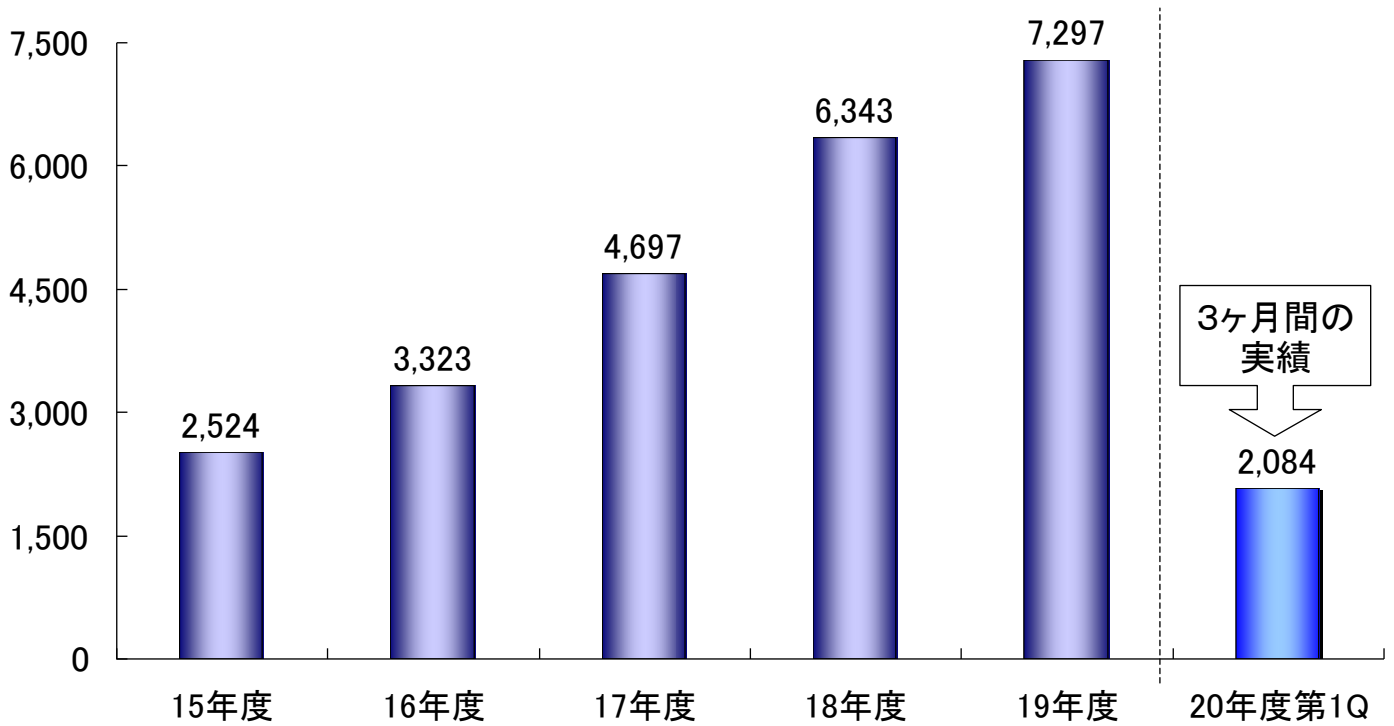
口座数の推移(万件)



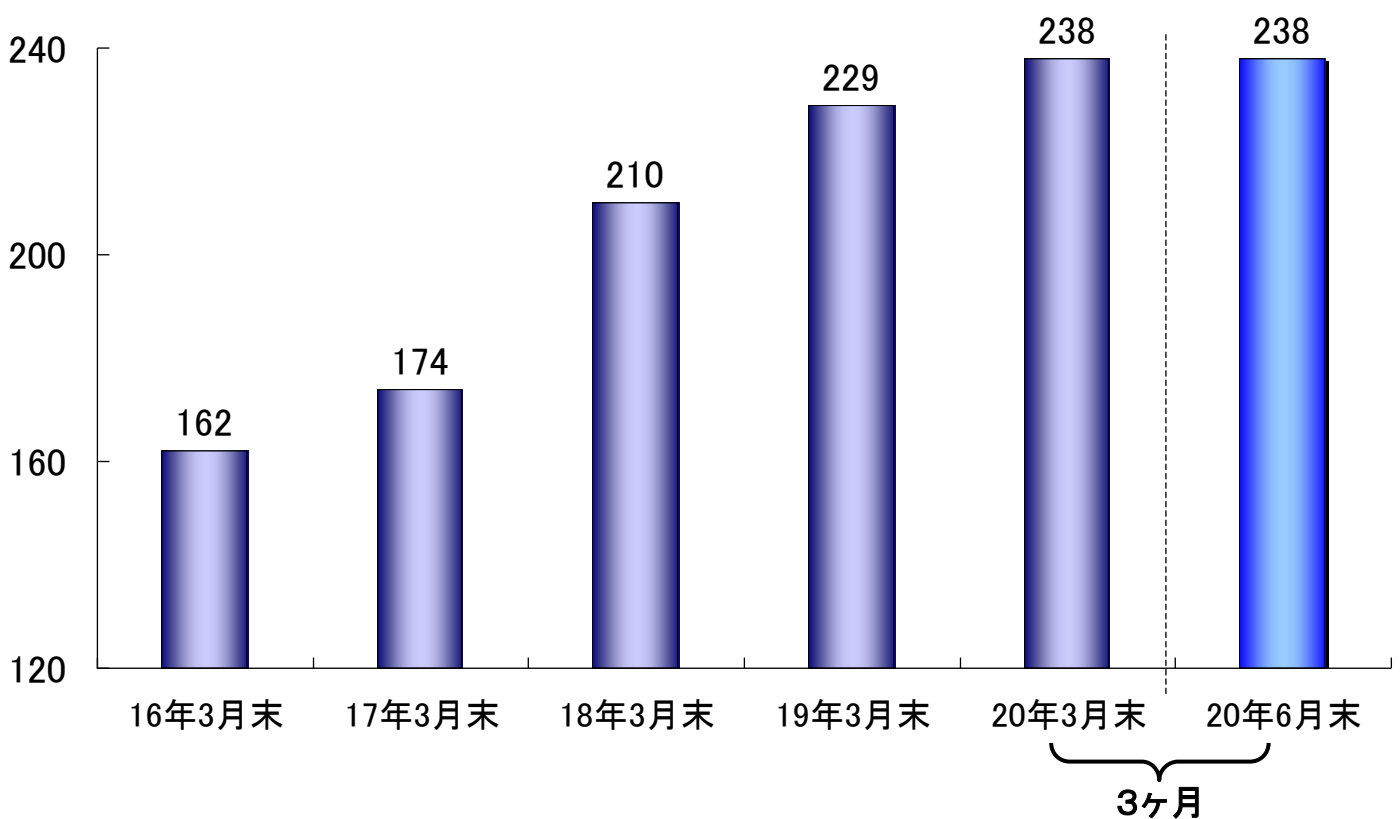
預金残高の推移(億円)



ネット決済件数の推移(万件)



個人向けローン残高の推移(億円)

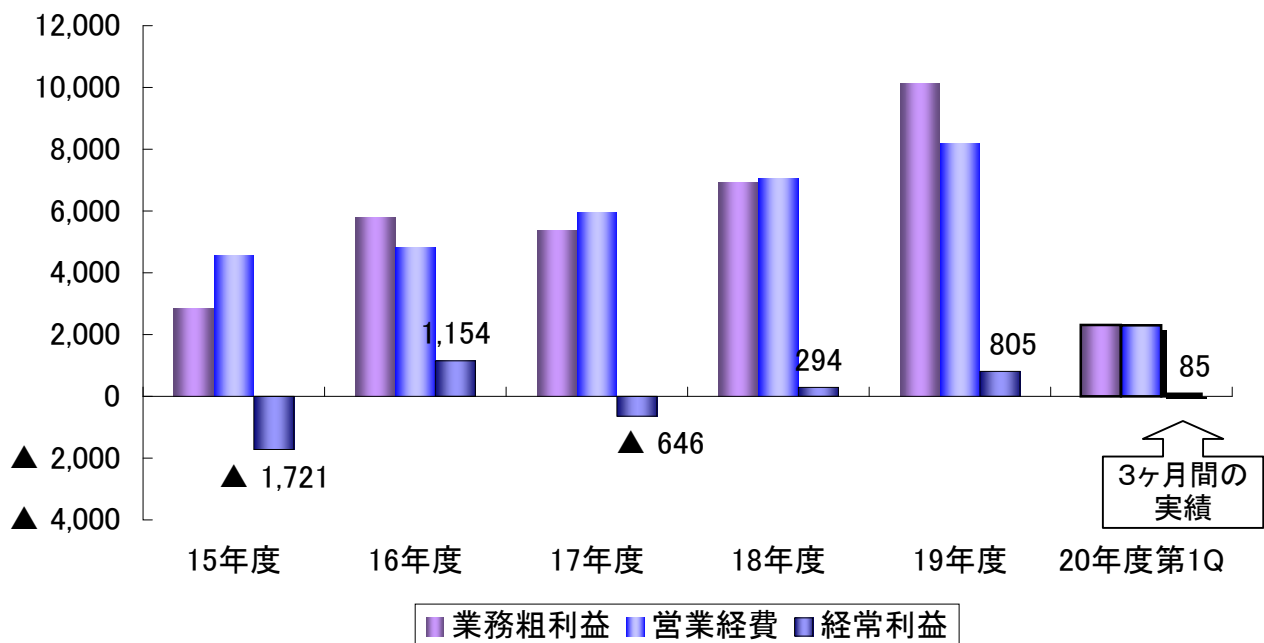


4. 業績の推移

(百万円)

	15年度	16年度	17年度	18年度	19年度	20年度第1Q
業務粗利益	2,863	5,801	5,375	6,932	10,123	2,315
営業経費	4,561	4,825	5,952	7,068	8,180	2,300
経常利益	▲ 1,721	1,154	▲ 646	294	805	85

業績の推移(百万円)



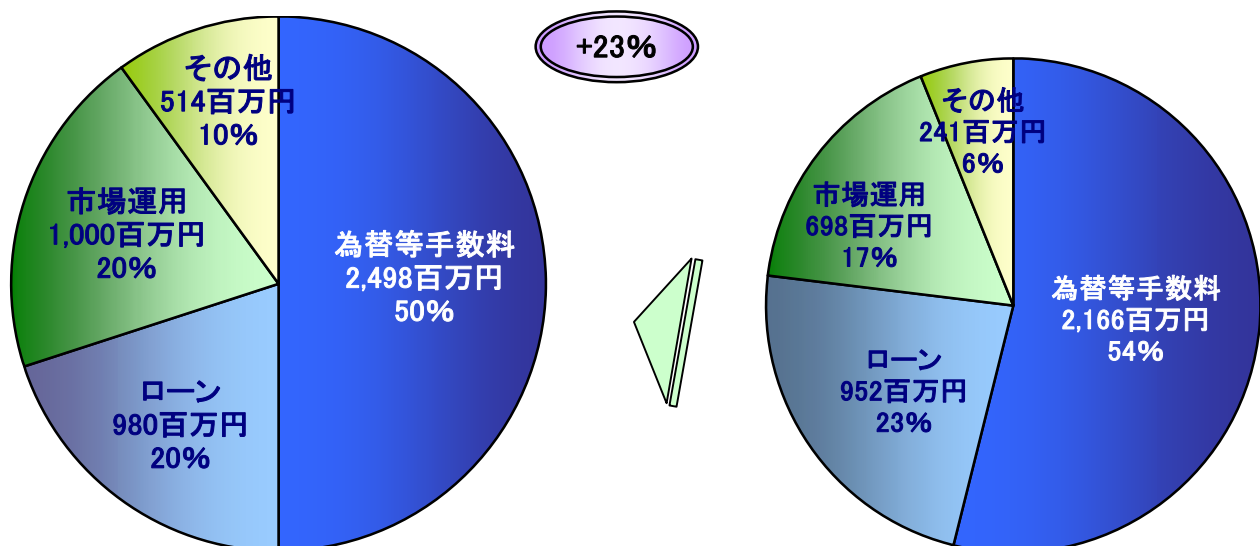
5. 経常収益の内訳

20年度第1四半期

4,994百万円

19年度第1四半期

4,058百万円





6. 当社の概要

名称 株式会社ジャパネット銀行 (英名 : The Japan Net Bank, Limited)
 代表者 代表取締役社長 村松 直人
 本社 東京都新宿区西新宿2-1-1 新宿三井ビル6F
 設立 平成12年9月19日
 開業 平成12年10月12日
 資本金 372億5千万円

株主構成

株主名	総株式数		議決権	
		持株比率		議決権比率
株式会社三井住友銀行	344,000	40.00%	344,000	59.70%
ヤフー株式会社	344,000	40.00%	60,200	10.45%
日本生命保険相互会社	60,000	6.98%	60,000	10.41%
富士通株式会社	40,000	4.65%	40,000	6.94%
東京電力株式会社	20,000	2.33%	20,000	3.47%
株式会社エヌ・ティ・ティ・ドコモ	20,000	2.33%	20,000	3.47%
東日本電信電話株式会社	20,000	2.33%	20,000	3.47%
三井住友海上火災保険株式会社	4,000	0.47%	4,000	0.69%
三井生命保険株式会社	4,000	0.47%	4,000	0.69%
住友生命保険相互会社	4,000	0.47%	4,000	0.69%

格付け 長期優先債務格付 A (株式会社日本格付研究所)

お問い合わせ先 : 株式会社ジャパネット銀行 企画部
 Tel : 03-3344-5210 Fax : 03-3344-5212
 URL : <http://www.japannetbank.co.jp/>