



平成20年3月期 第3四半期 財務・業績の概況

平成20年1月25日

会 社 名 株式会社ジャパンネット銀行
 代 表 者 代表取締役社長 藤 森 秀 一
 問合せ先責任者 取締役企画部長 杉 田 浩 一

本社所在都道府県 東京都
 T E L (03) 3344-5210
 中間配当制度の有無 有

(注) 1. 以下に記載する数値は、監査法人による監査を受けておりません。
 2. 記載金額は単位未満を切り捨てて表示しております。

1. 平成20年3月期第3四半期の業績 (平成19年4月1日～平成19年12月31日)

(1) 経営成績

	経常収益		業務粗利益		営業経費	
	百万円	%	百万円	%	百万円	%
平成20年3月期第3四半期	14,918	(35.9)	7,281	(44.7)	5,746	(9.2)
平成19年3月期第3四半期	10,969	(6.9)	5,030	(6.8)	5,261	(21.2)
平成19年3月期	15,338	-	6,932	-	7,068	-

	経常利益		当期純利益		1株当たり 当期純利益	
	百万円	%	百万円	%	円	銭
平成20年3月期第3四半期	852	-	825	-	960	14
平成19年3月期第3四半期	9	-	16	-	30	48
平成19年3月期	294	-	242	-	383	25

(注) 1. 期中平均株式数 860,000株
 2. 業務純益 平成20年3月期第3四半期 1,534百万円
 平成19年3月期第3四半期 230百万円
 3. パーセント表示は、対前年同期増減率

(2) 財政状態

	総資産	純資産	自己資本比率	1株当たり 純資産	自己資本比率 (国内基準)
	百万円	百万円	%	円 銭	%
平成20年3月期第3四半期	461,943	40,929	8.8	47,592 67	34.54
平成19年3月期第3四半期	349,203	40,347	11.5	46,915 34	-
平成19年3月期	353,076	40,700	11.5	47,326 16	41.52

	預金残高	コールマネー残高	貸出金残高	有価証券残高	コールローン残高
	百万円	百万円	百万円	百万円	百万円
平成20年3月期第3四半期	412,849	-	23,197	341,133	77,800
平成19年3月期第3四半期	302,627	-	22,520	280,963	20,000
平成19年3月期	307,956	-	22,958	278,256	32,000

(注) 1. 期末発行済株式数 860,000株
 2. 期末口座数 1,746,979口座
 3. 「自己資本比率」は期末純資産の部合計を期末資産の部の合計で除して算出しております。
 4. 「自己資本比率(国内基準)」は、「銀行法第14条の2の規定に基づき、銀行がその保有する資産等に照らし自己資本の充実の状況が適当であるかどうかを判断するための基準(平成18年金融庁告示第19号)」に基づき算出しております(速報値)。なお、平成18年12月期は算出しておりません。

2. その他

会計処理の方法における簡便な方法の採用の有無 : 無
 最近会計年度からの会計処理方法の変更の有無 : 無

3. 要約貸借対照表

(単位：百万円)

科 目	平成20年3月期 第3四半期末	平成19年3月期 第3四半期末	比 較	(参考)平成19年3月末
(資 産 の 部)				
現 金 預 け 金	4,785	5,206	420	4,452
コ ー ル 口 ー ン	77,800	20,000	57,800	32,000
買 入 金 銭 債 権	2,635	8,608	5,973	6,477
有 価 証 券	341,133	280,963	60,170	278,256
貸 出 金 産	23,197	22,520	677	22,958
そ の 他 資 産	7,413	7,781	367	4,630
有 形 固 定 資 産	881	630	251	694
無 形 固 定 資 産	4,096	3,493	603	3,606
資 産 の 部 合 計	461,943	349,203	112,740	353,076
(負 債 の 部)				
預 金	412,849	302,627	110,222	307,956
コ ー ル マ ネ ー	-	-	-	-
そ の 他 負 債	8,162	6,227	1,934	4,359
賞 与 引 当 金	-	-	-	59
退 職 給 付 引 当 金	1	0	0	0
負 債 の 部 合 計	421,014	308,856	112,157	312,375
(純 資 産 の 部)				
資 本 金	37,250	37,250	-	37,250
資 本 剰 余 金	4,626	4,626	-	4,626
資 本 準 備 金	4,626	4,626	-	4,626
利 益 剰 余 金	1,067	16	1,084	242
そ の 他 利 益 剰 余 金	1,067	16	1,084	242
繰 越 利 益 剰 余 金	1,067	16	1,084	242
株 主 資 本 合 計	42,944	41,859	1,084	42,119
そ の 他 有 価 証 券 評 価 差 額 金	2,015	1,512	502	1,418
評 価 ・ 換 算 差 額 等 合 計	2,015	1,512	502	1,418
純 資 産 の 部 合 計	40,929	40,347	582	40,700
負 債 及 び 純 資 産 の 部 合 計	461,943	349,203	112,740	353,076

4. 要約損益計算書

(単位：百万円)

科 目	平成20年3月期 第3四半期	平成19年3月期 第3四半期	比 較	(参考)平成19年3月期
経 常 収 益	14,918	10,969	3,948	15,338
資 金 運 用 収 益	5,389	4,185	1,204	5,783
(うち 貸 出 金 利 息)	(2,908)	(2,758)	(150)	(3,691)
(うち有価証券利息配当金)	(2,305)	(1,368)	(937)	(1,993)
役 務 取 引 等 収 益	6,782	5,695	1,086	7,699
そ の 他 業 務 収 益	2,377	623	1,753	959
そ の 他 経 常 収 益	369	464	95	895
経 常 費 用	14,066	10,978	3,087	15,043
資 金 調 達 費 用	1,122	385	736	593
(うち 預 金 利 息)	(1,119)	(380)	(738)	(578)
役 務 取 引 等 費 用	4,541	4,139	402	5,554
そ の 他 業 務 費 用	1,604	950	653	1,362
営 業 経 費 費 用	5,746	5,261	485	7,068
そ の 他 経 常 費 用	1,051	242	808	464
経 常 利 益	852	9	861	294
特 別 損 失	-	-	-	35
税 引 前 当 期 純 利 益	852	9	861	259
法 人 税、住 民 税 及 び 事 業 税	26	7	18	17
当 期 純 利 益	825	16	842	242

5. 金融再生法ベースのカテゴリによる開示

(単位：百万円)

	平成19年12月末	平成18年12月末
破産更正債権及びこれらに準ずる債権	130	151
危険債権	-	-
要管理債権	5	9

(注) 1. 上記は、「金融機能の再生のための緊急措置に関する法律」に基づくものであります。

2. 上記金額は、全額個人向けローンに係るものであります。

6. 単体自己資本比率(国内基準)

(単位：百万円)

	平成19年12月末 (実績)	平成20年3月末 (予想値)	(参考)平成19年9月末 (実績)
自己資本比率	34.54%	35.00%	40.11%
基本的項目比率	35.41%	35.00%	40.11%
自己資本の額	40,929	-	40,367
基本的項目の額	39,928	-	40,367
総所要自己資本額	4,622	-	4,025

(注) 1. 上記予想値は、経営環境に関する前提条件の変化等に伴い変動することがあります。

2. 平成18年12月末は算出しておりません。

7. 利鞘の状況

(単位：%)

	平成19年度第3四半期	平成18年度第3四半期
資金運用利回り	1.80	1.84
貸出金利回り	16.52	16.51
有価証券利回り	0.90	0.72
コールローン利回り	0.64	0.25
買入手形利回り	-	-
預け金利回り	0.19	0.02
買入金銭債権利回り	0.85	0.47
資金調達利回り	0.41	0.17
預金利回り	0.41	0.17
外部負債利回り	0.47	0.04
資金利鞘	1.38	1.66

8. 営業経費の状況

(単位：百万円)

	平成19年度第3四半期	平成18年度第3四半期
人件費	1,230	890
物件費	4,164	4,010
うち 減価償却費	1,148	950
税金	351	360
合計	5,746	5,261

9 . 役員、従業員の状況

(単位 : 人)

	平成 1 9 年度第 3 四半期	平成 1 8 年度第 3 四半期
役員	15	15
取締役	10	10
監査役	5	5
従業員	171	114
合計	186	129

(注) 従業員は、派遣社員(平成 1 9 年 1 2 月 3 1 日現在 8 5 人、平成 1 8 年 1 2 月 3 1 日現在 1 0 5 人)を除いております。

1. 当社の概要

名称	株式会社ジャパンネット銀行（英名：The Japan Net Bank, Limited）
代表者	代表取締役社長 藤森 秀一
本社	東京都新宿区西新宿2-1-1 新宿三井ビル6F
設立	平成12年9月19日
開業	平成12年10月12日
資本金	372億5千万円

株主構成

株主名	総株式数		議決権	
		持株比率		議決権比率
株式会社三井住友銀行	344,000	40.00%	344,000	59.70%
ヤフー株式会社	344,000	40.00%	60,200	10.45%
日本生命保険相互会社	60,000	6.98%	60,000	10.41%
富士通株式会社	40,000	4.65%	40,000	6.94%
東京電力株式会社	20,000	2.33%	20,000	3.47%
株式会社エヌ・ティ・ティ・ドコモ	20,000	2.33%	20,000	3.47%
東日本電信電話株式会社	20,000	2.33%	20,000	3.47%
三井住友海上火災保険株式会社	4,000	0.47%	4,000	0.69%
三井生命保険株式会社	4,000	0.47%	4,000	0.69%
住友生命保険相互会社	4,000	0.47%	4,000	0.69%

格付け 長期格付 A （株式会社日本格付研究所）

2. 平成19年度第3四半期の主要トピックス

- 平成19年10月 ・「Yahoo!ポイント現金化サービス」の開始
- 平成19年11月 ・定期預金冬のボーナス特別金利キャンペーンの実施
- ・振り込め詐欺被害未然防止の功労として神奈川県警小田原警察署より感謝状を受領
 - ・「ネットキャッシング」の商品性を改定
< 利用限度額の拡大（300万円迄）と貸出金利の引き下げ（6.5%～） >
- 平成19年12月 ・振り込め詐欺被害未然防止の功労として神奈川県警戸塚警察署より感謝状を受領
- ・JNB-FX HAPPY キャンペーンの実施
 - ・ATM入金手数料引き下げ

3. 業容の推移

(億円)

	15年3月末	16年3月末	17年3月末	18年3月末	19年3月末	19年12月末
口座数(万件)	65	84	105	135	158	174
預金残高	1,193	1,534	2,071	2,629	3,079	4,128
個人向けローン残高	138	162	174	210	229	231

(万件)

	14年度	15年度	16年度	17年度	18年度	19年度
ネット決済件数()	1,608	2,524	3,323	4,697	6,343	5,340

通常の振り込みとXMLを利用した即時決済取引の合計件数

(12月迄)

4. 業績の推移

(百万円)

	14年度	15年度	16年度	17年度	18年度	19年度			
						第3Q迄	第1Q	第2Q	第3Q
業務粗利益	2,110	2,863	5,801	5,375	6,932	7,281	2,062	2,541	2,677
営業経費	4,710	4,561	4,825	5,952	7,068	5,746	1,767	1,959	2,019
経常利益	2,764	1,721	1,154	646	294	852	368	153	329

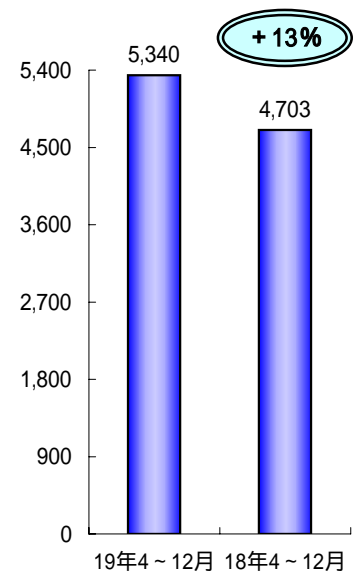
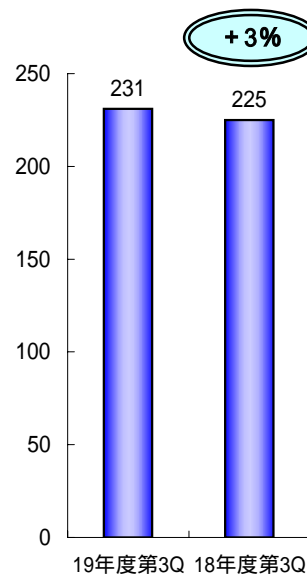
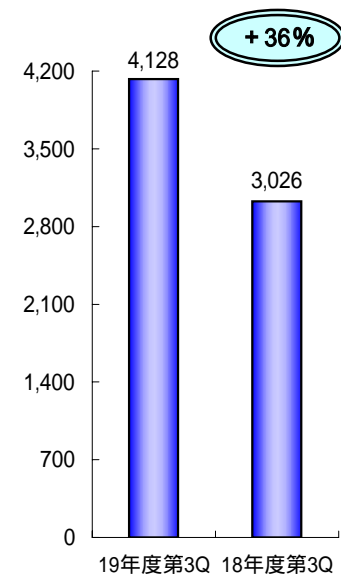
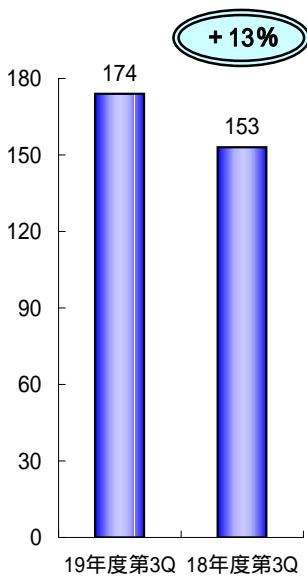
5. 業容項目の伸び

顧客数(万人)

預金残高(億円)

カードローン残高(億円)

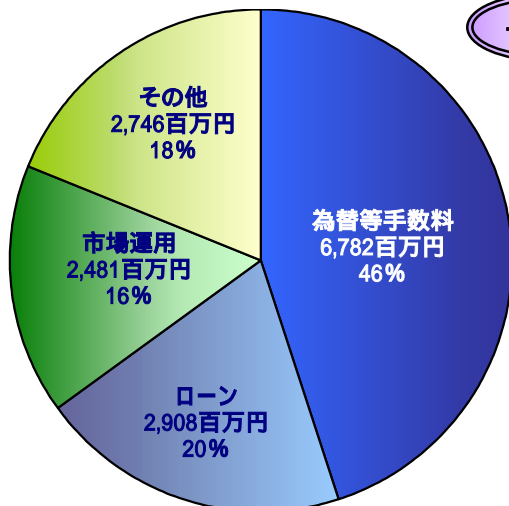
ネット決済件数(万件)



6. 経常収益の内訳

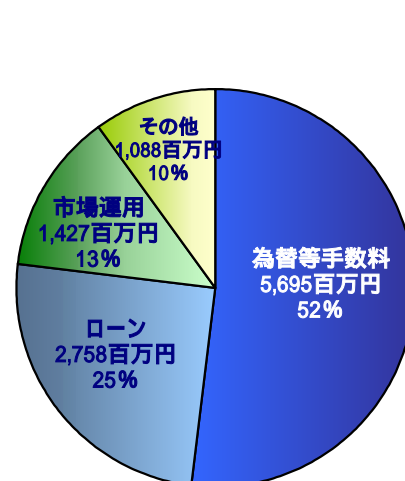
19年度第3四半期迄

14,918百万円



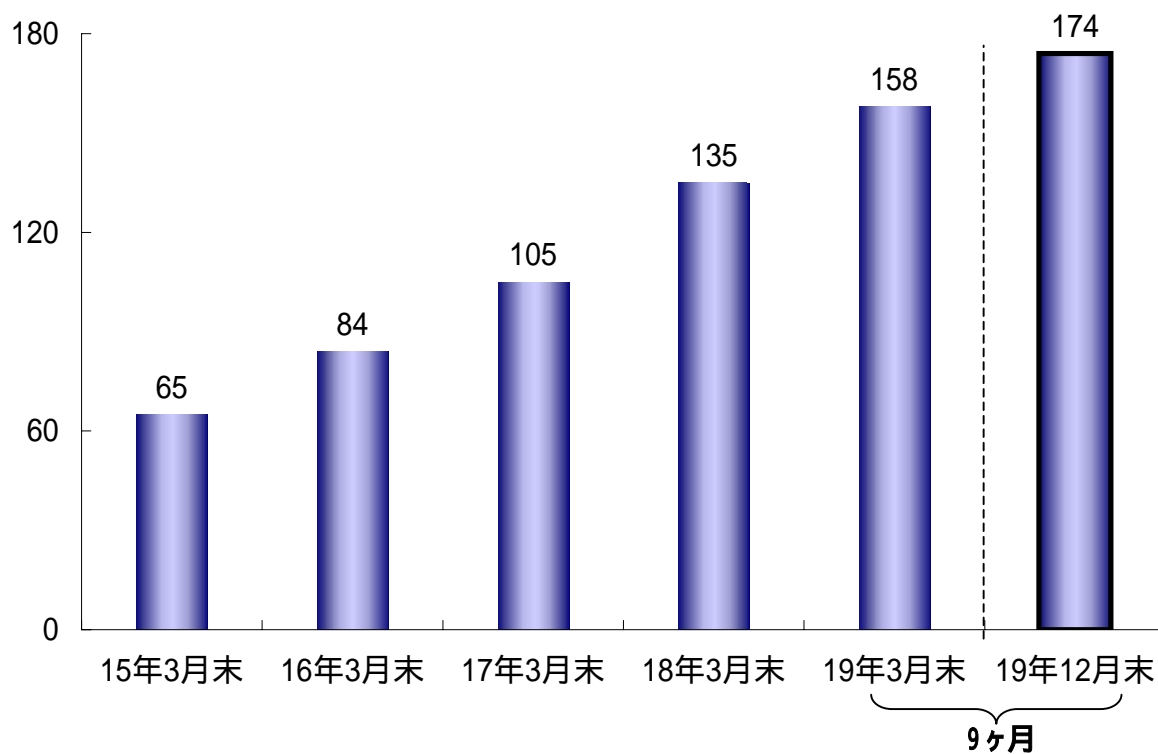
18年度第3四半期迄

10,969百万円

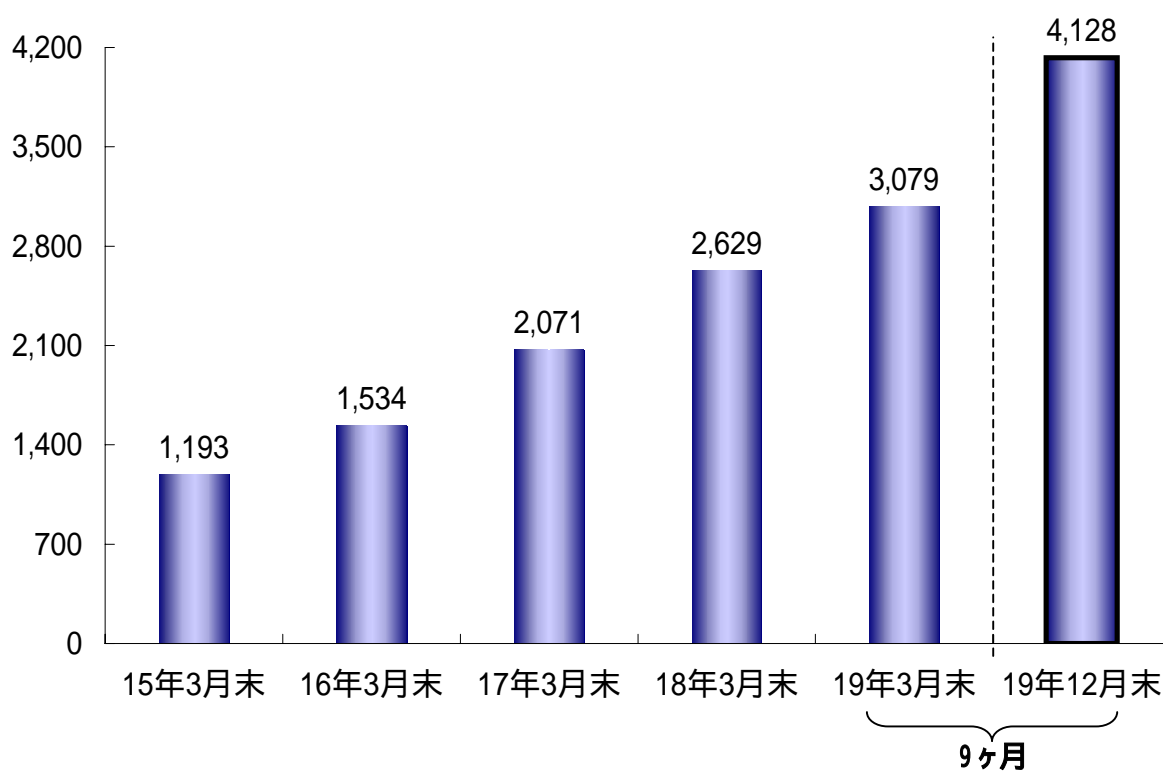


+36%

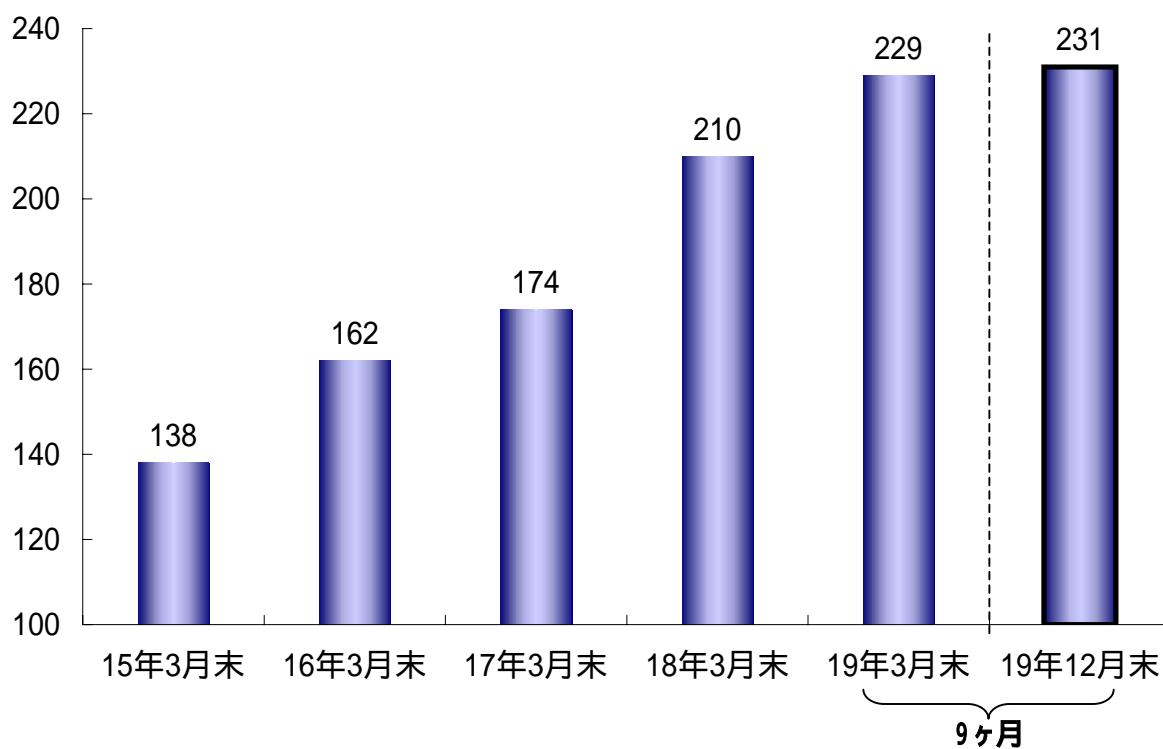
口座数の推移(万件)



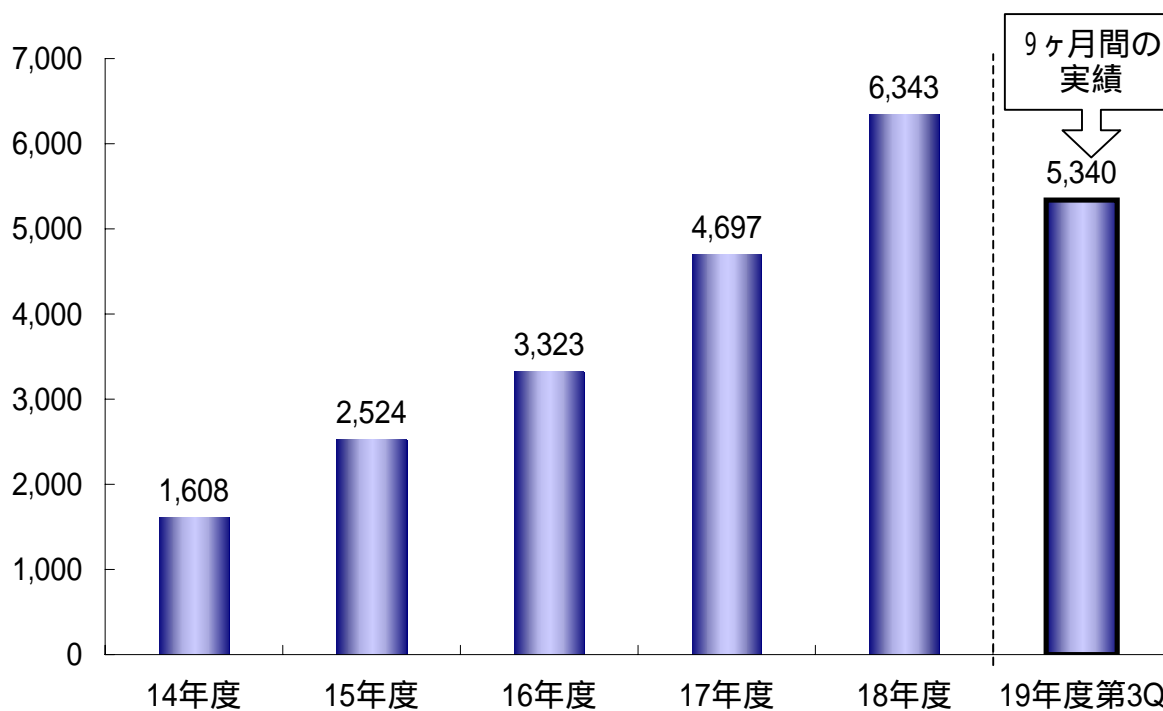
預金残高の推移(億円)



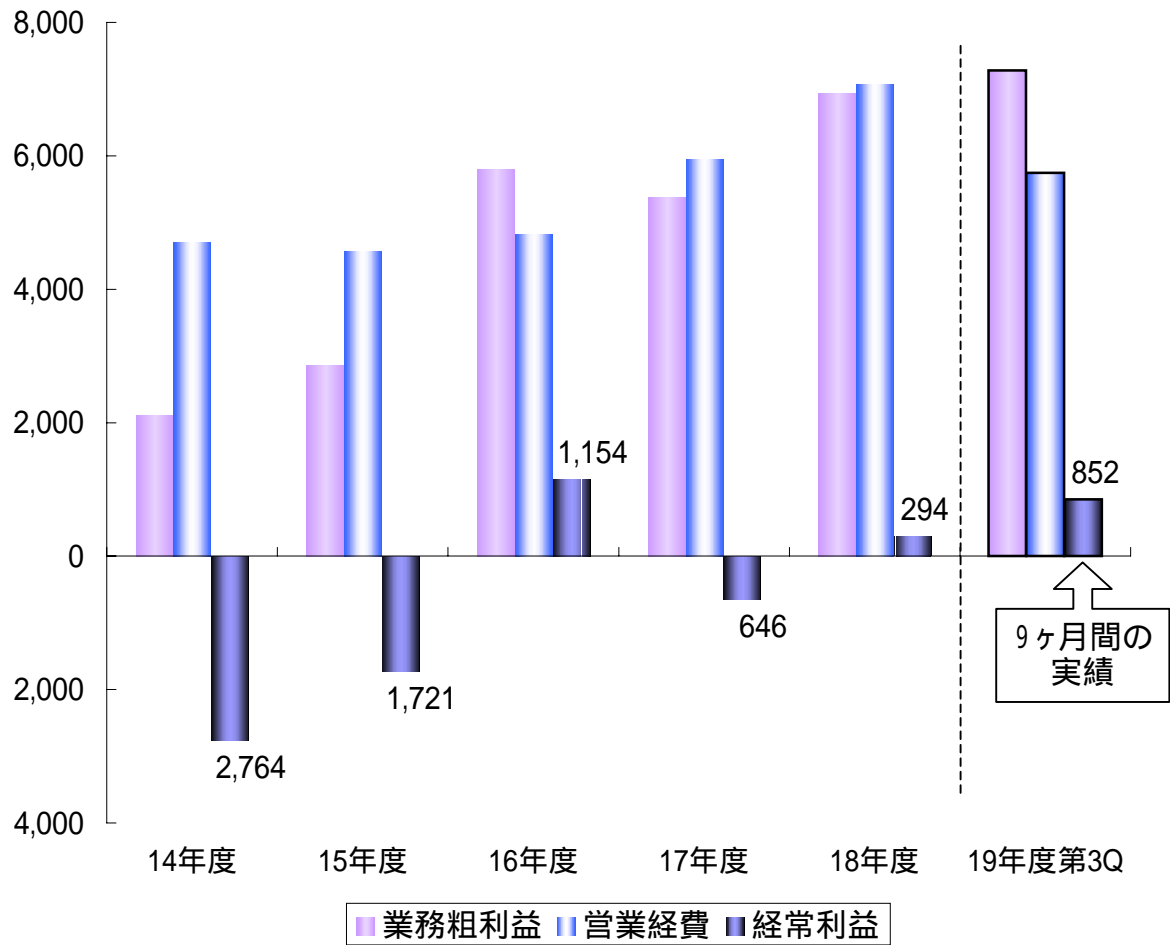
個人向けローン残高の推移(億円)



ネット決済件数の推移(万件)



業績の推移(百万円)



お問い合わせ先：株式会社ジャパネット銀行 企画部
 Tel: 03-3344-5210 Fax: 03-3344-5212
 URL: <http://www.japannetbank.co.jp/>