

平成20年3月期 第1四半期 財務情報

平成19年7月25日

会社名 株式会社 ジャパンネット銀行
 代表者 代表取締役社長 藤森 秀一
 問合せ先責任者 取締役企画部長 杉田 浩一

URL : <http://www.japannetbank.co.jp/>
 TEL : (03) 3344-5210

(注) 1. 以下に記載する数値は、監査法人による監査を受けておりません。
 2. 記載金額は単位未満を切り捨てて表示しております。

1. 四半期財務情報の作成等に係る事項

会計処理の方法における簡便な方法の採用の有無 : 無
 最近会計年度からの会計処理方法の変更の有無 : 無

2. 平成20年3月期第1四半期の業績概況(平成19年4月1日~平成19年6月30日)

(1) 経営成績の進捗状況

	経常収益		業務粗利益		営業経費	
	百万円	%	百万円	%	百万円	%
平成20年3月期第1四半期	4,058	(16.3)	2,062	(70.2)	1,767	(11.8)
平成19年3月期第1四半期	3,487	(7.2)	1,211	(33.3)	1,580	(15.5)
平成19年3月期	15,338		6,932		7,068	

	経常利益		当期純利益		1株当たり当期純利益	
	百万円	%	百万円	%	円	銭
平成20年3月期第1四半期	368	(-)	359	(-)	418	24
平成19年3月期第1四半期	429	(-)	431	(-)	1,078	40
平成19年3月期	294		242		383	25

(注) 1. 期中平均株式数 平成20年3月期第1四半期 860,000株 平成19年3月期第1四半期 400,000株
 2. 業務純益(3ヶ月) 平成20年3月期第1四半期 294百万円 平成19年3月期第1四半期 369百万円
 3. パーセント表示は、対前年同期増減率

(2) 財政状態の変動状況

	総資産	純資産	自己資本比率	1株当たり純資産	自己資本比率(国内基準)
	百万円	百万円	%	円 銭	%
平成20年3月期第1四半期	384,654	39,938	10.3	46,440 23	42.51
平成19年3月期第1四半期	284,659	4,519	1.5	11,299 26	-
平成19年3月期	353,076	40,700	11.5	47,326 16	41.52

	預金残高	コールマネー残高	貸出金残高	有価証券残高	コールローン残高
	百万円	百万円	百万円	百万円	百万円
平成20年3月期第1四半期	338,866	-	23,054	321,250	25,000
平成19年3月期第1四半期	271,404	5,000	21,810	212,735	30,500
平成19年3月期	307,956	-	22,958	278,256	32,000

(注) 1. 期末発行済株式数 860,000株
 2. 期末口座数 1,641,717口座
 3. 「自己資本比率」は期末純資産の部合計を期末資産の部の合計で除して算出してあります。
 4. 「自己資本比率(国内基準)」は、平成19年3月期より「銀行法第14条の2の規定に基づき、銀行がその保有する資産等に照らし自己資本の充実の状況が適当であるかどうかを判断するための基準(平成18年金融庁告示第19号)」に基づき算出してあります。なお、平成19年3月期第1四半期は算出してありません。

3. 要約貸借対照表

(単位：百万円)

科 目	平成20年3月期 第1四半期末	平成19年3月期 第1四半期末	比 較	(参考)平成19年3月末
(資 産 の 部)				
現 金 預 け 金	3,116	5,860	2,743	4,452
コ ー ル 口 ン	25,000	30,500	5,500	32,000
買 入 金 銭 債 権	2,256	2,566	309	6,477
有 価 証 券	321,250	212,735	108,515	278,256
貸 出 金	23,054	21,810	1,244	22,958
そ の 他 資 産	5,712	7,663	1,950	4,630
有 形 固 定 資 産	686	473	213	694
無 形 固 定 資 産	3,576	3,050	526	3,606
資 産 の 部 合 計	384,654	284,659	99,995	353,076
(負 債 の 部)				
預 金	338,866	271,404	67,462	307,956
コ ー ル マ ネ ー	-	5,000	5,000	-
そ の 他 負 債	5,848	3,735	2,113	4,359
賞 与 引 当 金	-	-	-	59
退 職 給 付 引 当 金	1	-	1	0
負 債 の 部 合 計	344,716	280,139	64,577	312,375
(純 資 産 の 部)				
資 本 金	37,250	20,000	17,250	37,250
資 本 剰 余 金	4,626	-	4,626	4,626
資 本 準 備 金	4,626	-	4,626	4,626
利 益 剰 余 金	601	13,054	13,655	242
そ の 他 利 益 剰 余 金	601	13,054	13,655	242
繰 越 利 益 剰 余 金	601	13,054	13,655	242
株 主 資 本 合 計	42,478	6,945	35,533	42,119
そ の 他 有 価 証 券 評 価 差 額 金	2,540	2,425	114	1,418
評 価 ・ 換 算 差 額 等 合 計	2,540	2,425	114	1,418
純 資 産 の 部 合 計	39,938	4,519	35,419	40,700
負 債 及 び 純 資 産 の 部 合 計	384,654	284,659	99,995	353,076

4. 要約損益計算書

(単位：百万円)

科 目	平成20年3月期 第1四半期	平成19年3月期 第1四半期	比 較	(参考)平成19年3月期
経 常 収 益	4,058	3,487	571	15,338
資 金 運 用 収 益	1,651	1,288	362	5,783
(うち貸出金利息)	(952)	(884)	(67)	(3,691)
(うち有価証券利息配当金)	(652)	(393)	(258)	(1,993)
役 務 取 引 等 収 益	2,166	1,819	346	7,699
そ の 他 業 務 収 益	42	206	163	959
そ の 他 経 常 収 益	198	172	25	895
経 常 費 用	3,690	3,916	226	15,043
資 金 調 達 費 用	293	76	217	593
(うち預金利息)	(292)	(75)	(217)	(578)
役 務 取 引 等 費 用	1,495	1,341	154	5,554
そ の 他 業 務 費 用	9	685	676	1,362
営 業 経 費 費 用	1,767	1,580	187	7,068
そ の 他 経 常 費 用	124	232	108	464
経 常 利 益	368	429	797	294
特 別 損 失	-	-	-	35
税 引 前 当 期 純 利 益	368	429	797	259
法 人 税 、 住 民 税 及 び 事 業 税	8	1	6	17
当 期 純 利 益	359	431	791	242

5. 金融再生法ベースのカテゴリによる開示

(単位：百万円)

	平成19年6月末	平成18年6月末	(参考)平成19年3月末
破産更正債権及びこれらに準ずる債権	149	113	139
危険債権	-	-	-
要管理債権	5	6	4

- (注) 1. 上記は、「金融機能の再生のための緊急措置に関する法律」に基づくものであります。
2. 上記金額は、全額個人向けローンに係るものであります。

6. 単体自己資本比率 (国内基準)

(単位：百万円)

	平成19年6月末 (実績)	平成19年9月末 (予想値)	(参考)平成19年3月末 (実績)
自己資本比率	42.51%	35%程度	41.52%
基本的項目比率	42.51%	35%程度	47.33%
自己資本の額	39,938	-	35,698
基本的項目の額	39,938	-	40,700
総所要自己資本額	3,757	-	3,439

- (注) 1. 上記予想値は、経営環境に関する前提条件の変化等に伴い変動することがあります。
2. 平成18年6月末は算出しておりません。

7. 時価のある有価証券の評価差額

その他有価証券

(単位：百万円)

		平成19年6月末				平成18年6月末				(参考)平成19年3月末			
		時価	評価差額	うち		時価	評価差額	うち		時価	評価差額	うち	
				益	損			益	損			益	損
債券	国債	181,813	2,058	-	2,058	133,528	2,014	0	2,014	154,095	1,135	9	1,145
	地方債	3,204	10	-	10	5,694	18	0	18	4,095	5	1	7
	社債	125,949	386	8	395	71,482	358	1	359	115,327	120	44	164
	その他	10,283	83	18	102	2,029	34	2	37	4,737	156	-	156
	合計	321,250	2,540	27	2,567	212,735	2,425	4	2,430	278,256	1,418	55	1,473

- (注) 1. 評価差額は、償却原価法適用後の帳簿価額と時価の差額を計上しております。
2. 満期保有目的の有価証券は、該当ありません。

8. デリバティブ取引

債券関連取引

(単位：百万円)

区分	種類	平成19年6月末			平成18年6月末			(参考)平成19年3月末		
		契約額等	時価	評価損益	契約額等	時価	評価損益	契約額等	時価	評価損益
取引所	債券先物	20,000	32	32	31,500	185	185	-	-	-
店頭	-	-	-	-	-	-	-	-	-	-
	合計			32			185			-

- (注) 1. ヘッジ会計が適用されているデリバティブ取引は、該当ありません。
2. 債券関連取引以外のデリバティブ取引は、該当ありません。

9. 業容

	平成19年6月末	平成18年6月末	増減	(参考)平成19年3月末
預金残高	3,388億円	2,714億円	674億円	3,079億円
口座数	164万件	143万件	21万件	158万件
個人向けローン残高	230億円	218億円	12億円	229億円
ネット決済件数	(3ヶ月)1,775万件	(3ヶ月)1,535万件	(3ヶ月)240万件	(通期)6,343万件

(ご参考資料)

平成19年7月25日
ジャパネット銀行

1. 当社の概要

名称 株式会社ジャパネット銀行 (英名: The Japan Net Bank, Limited)

代表者 代表取締役社長 藤森 秀一

本社 東京都新宿区西新宿2-1-1 新宿三井ビル6F

設立 平成12年9月19日

開業 平成12年10月12日

資本金 372億5千万円

株主構成

株主名	総株式数		議決権	
		持株比率		議決権比率
株式会社三井住友銀行	344,000	40.00%	344,000	59.70%
ヤフー株式会社	344,000	40.00%	60,200	10.45%
日本生命保険相互会社	60,000	6.98%	60,000	10.41%
富士通株式会社	40,000	4.65%	40,000	6.94%
東京電力株式会社	20,000	2.33%	20,000	3.47%
株式会社エヌ・ティ・ティ・ドコモ	20,000	2.33%	20,000	3.47%
東日本電信電話株式会社	20,000	2.33%	20,000	3.47%
三井住友海上火災保険株式会社	4,000	0.47%	4,000	0.69%
三井生命保険株式会社	4,000	0.47%	4,000	0.69%
住友生命保険相互会社	4,000	0.47%	4,000	0.69%

格付け 長期格付 A (株式会社日本格付研究所)

2. 平成20年度第1四半期の主要トピックス

- 平成19年4月 ・ JNB-FXの手数料引き下げおよびサービス拡充
- 平成19年5月 ・ 口座維持手数料永久無料プランの開始
- 平成19年6月 ・ 定期預金特別金利キャンペーンの実施
- ・ Yahoo!オークション「受け取り後決済サービス」開始の発表
(サービス開始: 7月11日~)

3. 業容の推移

(億円)

	15年3月末	16年3月末	17年3月末	18年3月末	19年3月末	19年6月末
口座数(万件)	65	84	105	135	158	164
預金残高	1,193	1,534	2,071	2,629	3,079	3,388
個人向けローン残高	138	162	174	210	229	230

(万件)

	14年度	15年度	16年度	17年度	18年度	19年第1Q
ネット決済件数(※)	1,608	2,524	3,323	4,697	6,343	1,775

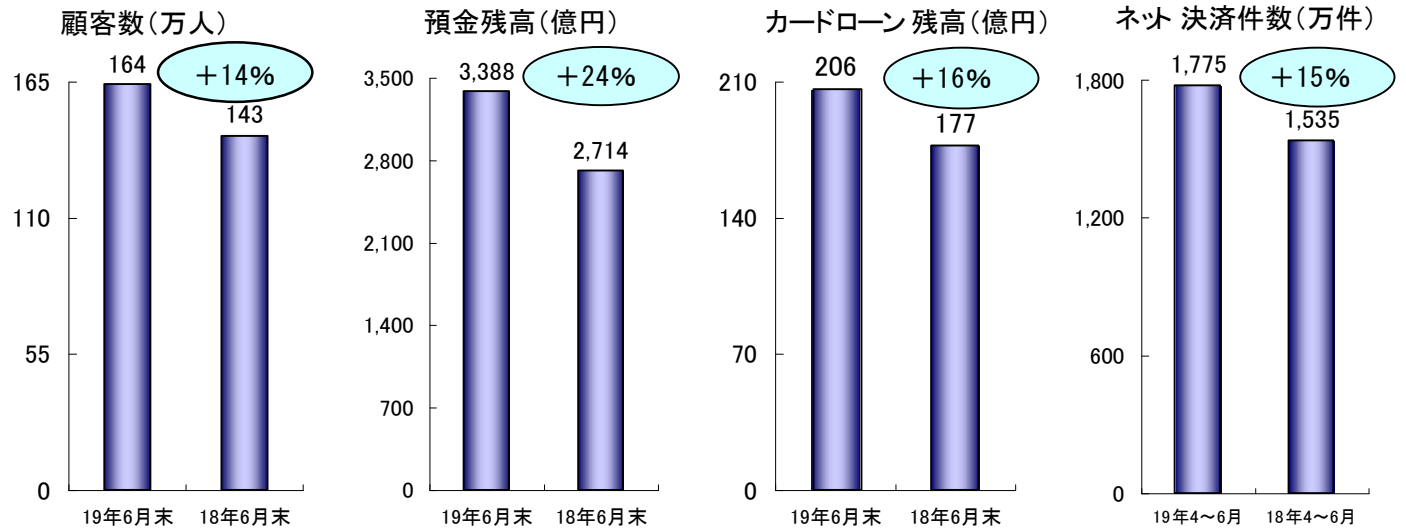
※通常の振り込みとXMLを利用した即時決済取引の合計件数

4. 業績の推移

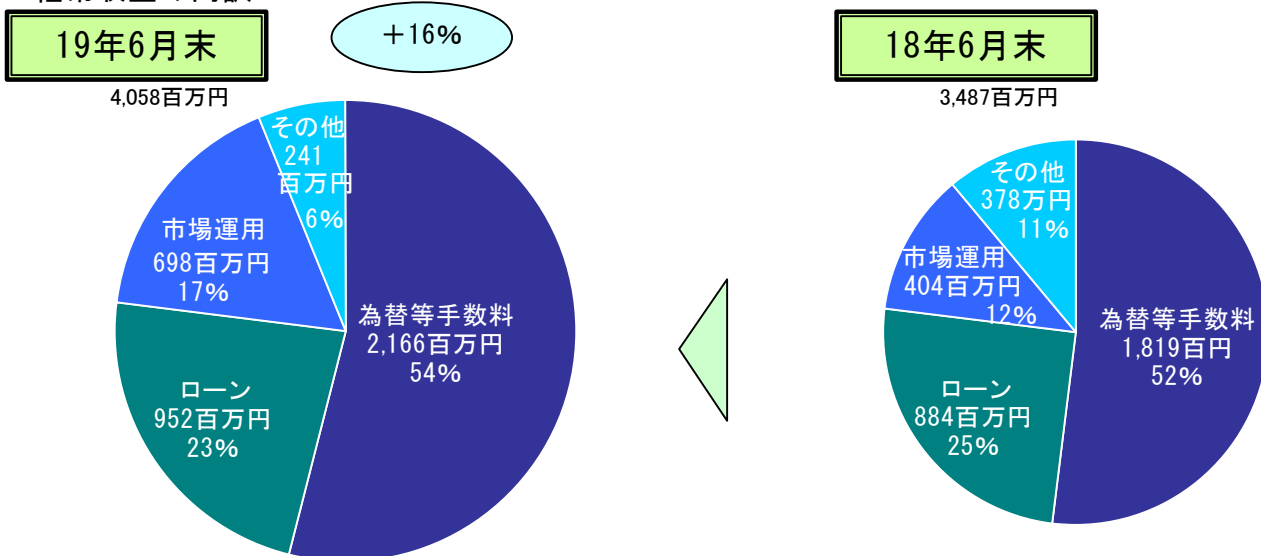
(百万円)

	14年度	15年度	16年度	17年度	18年度	19年第1Q
業務粗利益	2,110	2,863	5,801	5,375	6,932	2,062
営業経費	4,710	4,561	4,825	5,952	7,068	1,767
経常利益	▲ 2,764	▲ 1,721	1,154	▲ 646	294	368

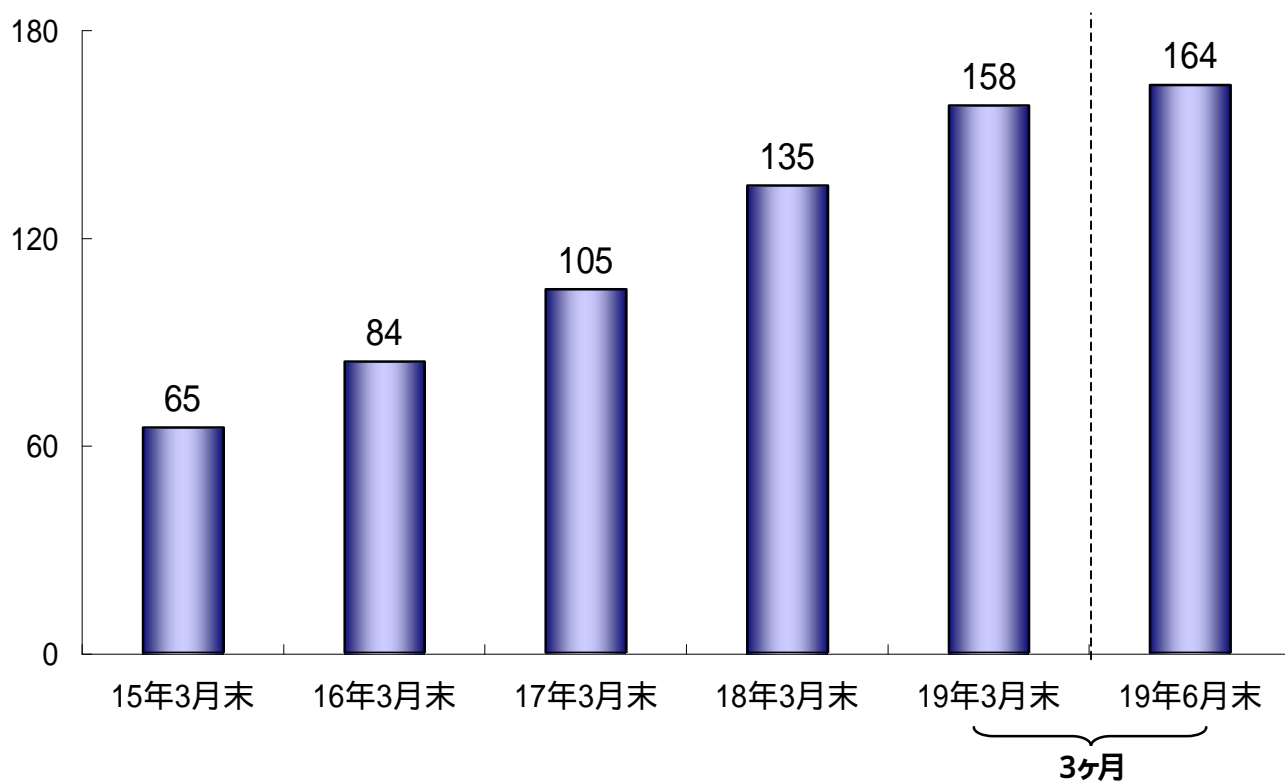
5. 業容項目の伸び



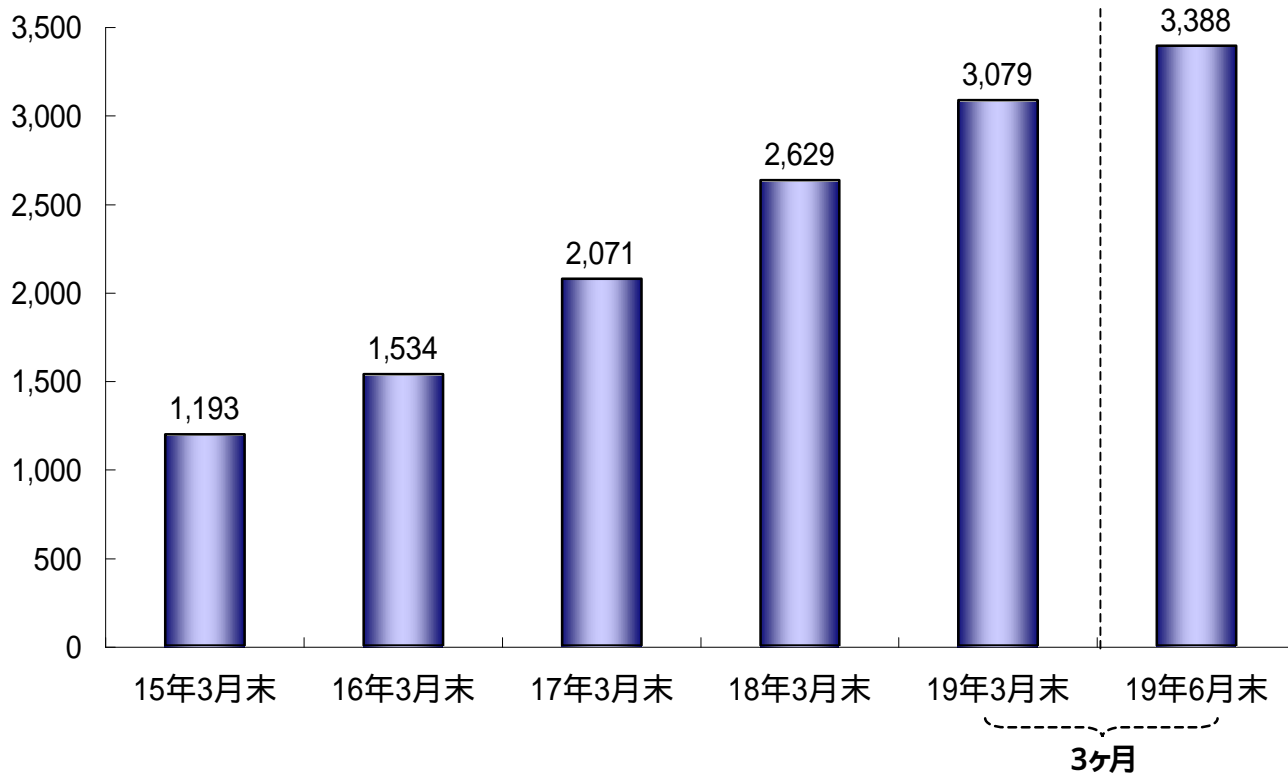
6. 経常収益の内訳



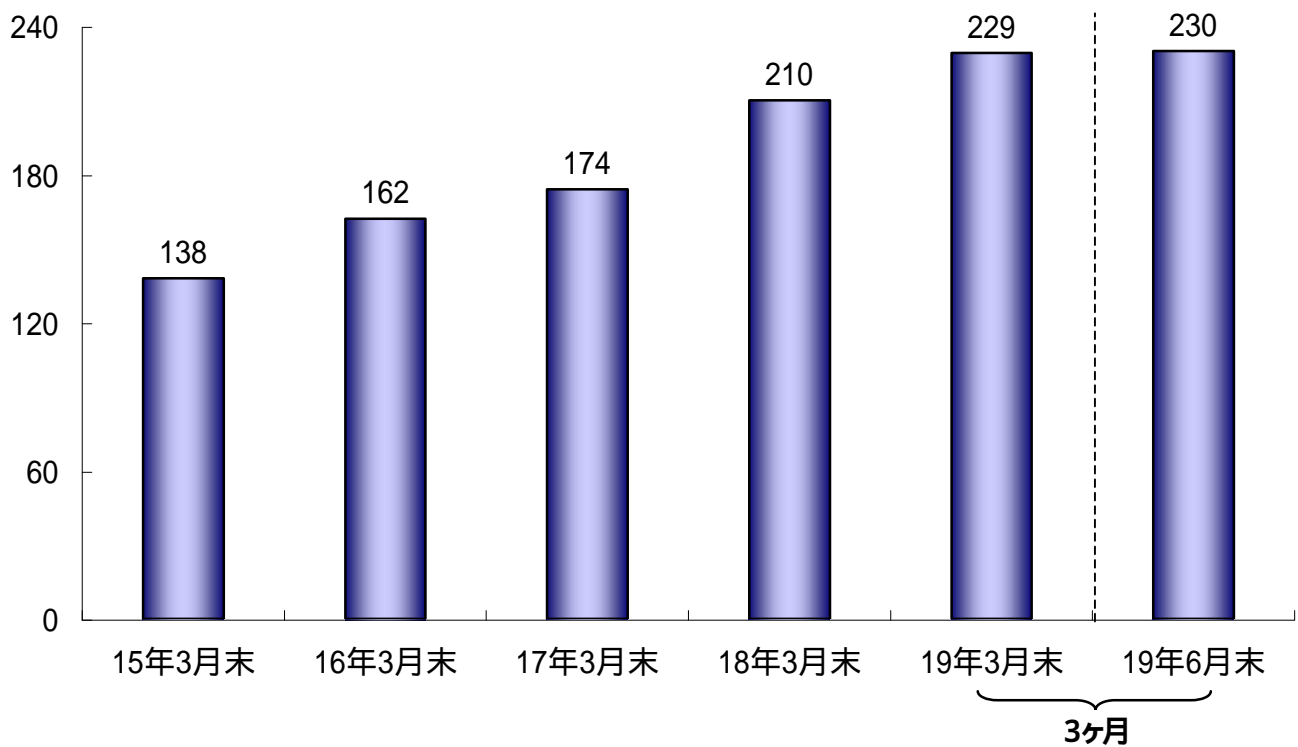
口座数の推移 (万件)



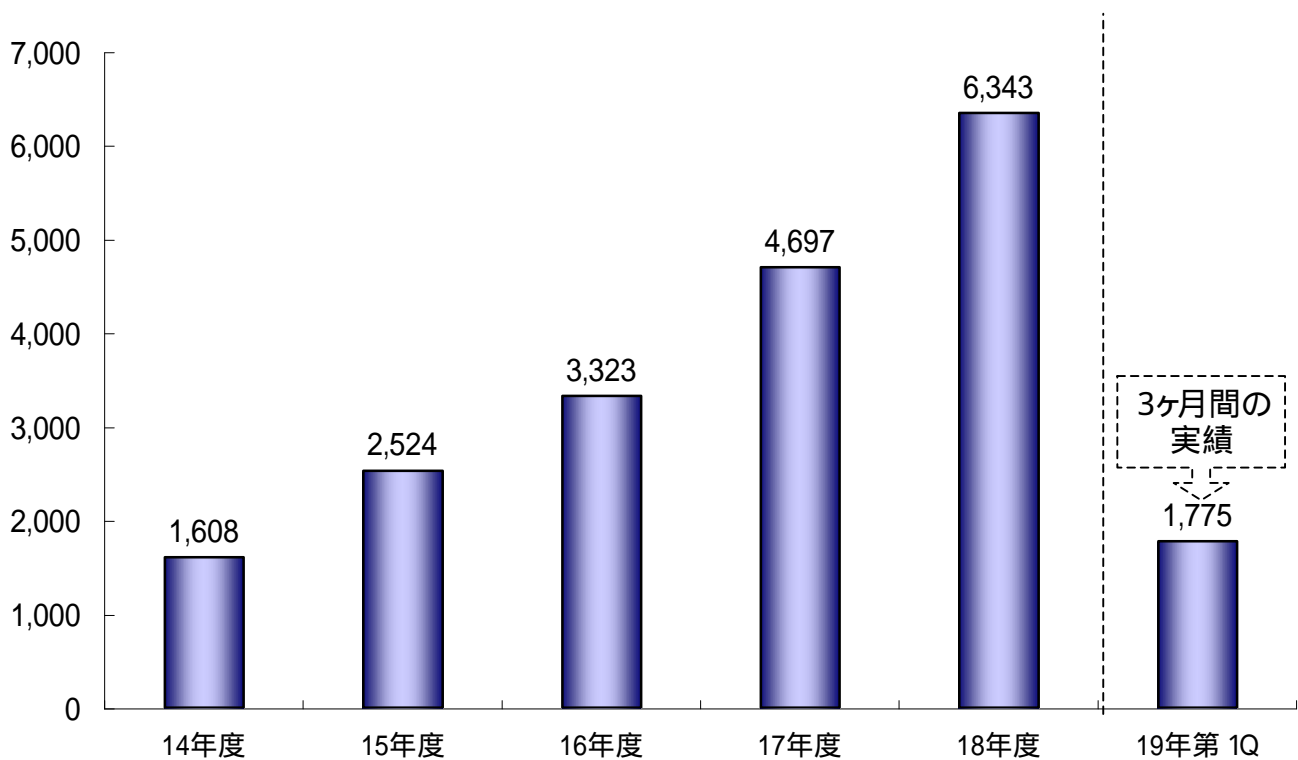
預金残高の推移 (億円)



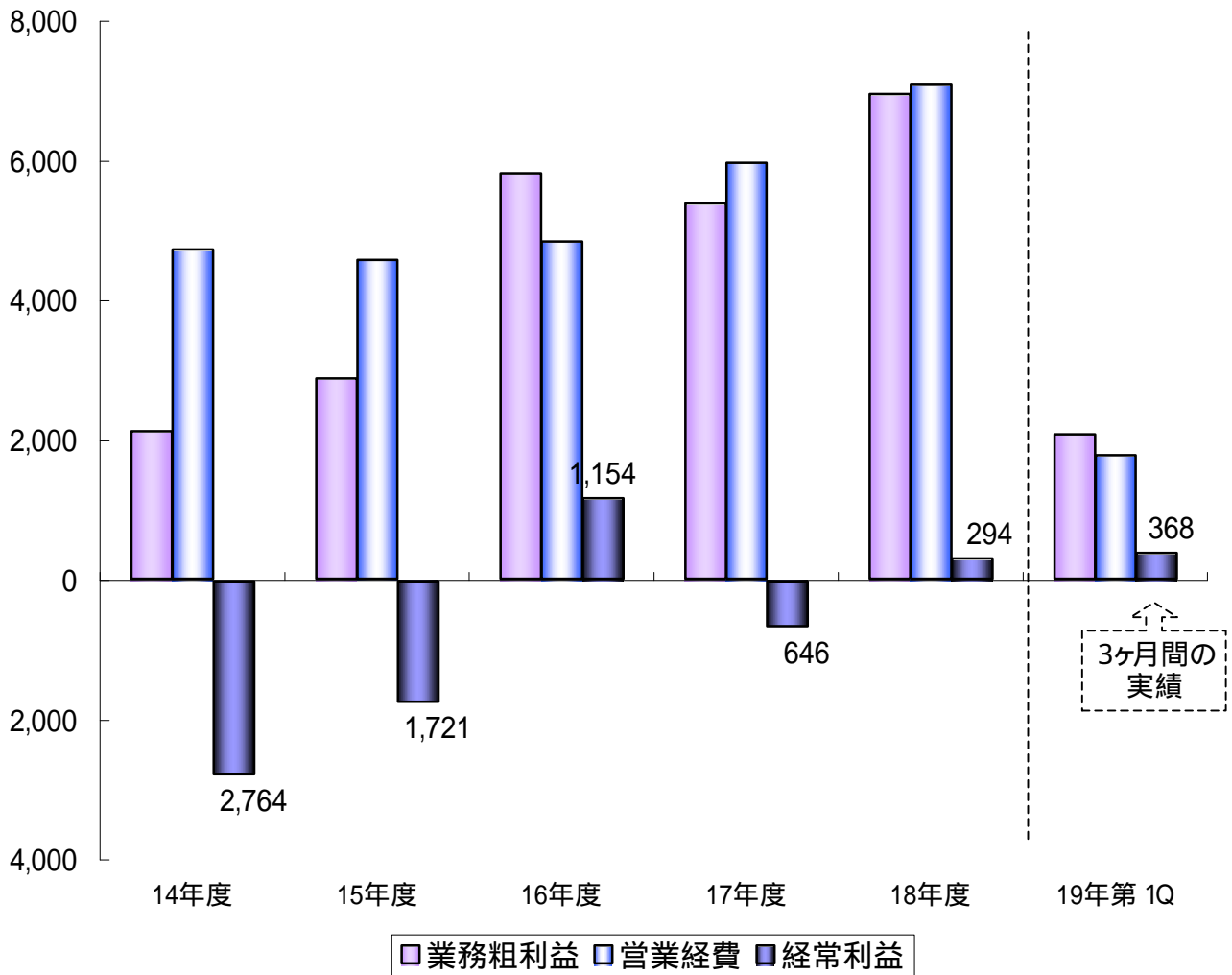
個人向けローン残高の推移 (億円)



ネット決済件数の推移 (万件)



業績の推移 (百万円)



お問い合わせ先 : 株式会社ジャパネット銀行 企画部
 Tel :03-3344-5210 Fax :03-3344-5212
 URL :<http://www.japanetbank.co.jp/>