

# 平成19年3月期 第1四半期 財務情報

平成18年7月25日



会社名 株式会社 ジャパンネット銀行  
 代表者 代表取締役社長 藤森 秀一  
 問合せ先責任者 企画部長 杉田 浩一

URL : <http://www.japannetbank.co.jp/>  
 TEL : (03) 3344-5210

(注) 1. 以下に記載する数値は、監査法人による監査を受けておりません。  
 2. 記載金額は単位未満を切り捨てて表示しております。

## 1. 四半期財務情報の作成等に係る事項

会計処理の方法における簡便な方法の採用の有無 : 無  
 最近会計年度からの会計処理方法の変更の有無 : 無

## 2. 平成19年3月期第1四半期の業績概況(平成18年4月1日~平成18年6月30日)

### (1) 経営成績の進捗状況

	経常収益		業務粗利益		営業経費	
	百万円	%	百万円	%	百万円	%
平成19年3月期第1四半期	3,487	(7.2)	1,211	(33.3)	1,580	(15.5)
平成18年3月期第1四半期	3,252	(27.7)	1,816	(25.0)	1,368	(8.5)
平成18年3月期	16,321		5,375		5,952	

	経常利益		当期純利益		1株当たり当期純利益	
	百万円	%	百万円	%	円	銭
平成19年3月期第1四半期	429	(-)	431	(-)	1,078	40
平成18年3月期第1四半期	403	(113.9)	401	(133.1)	1,003	14
平成18年3月期	646		27		69	38

(注) 1. 期中平均株式数 400,000株  
 2. 業務純益(四半期) 平成19年3月期第1四半期 369百万円 平成18年3月期第1四半期 448百万円  
 3. パーセント表示は、対前年同四半期増減率

### (2) 財政状態の変動状況

	総資産	純資産	自己資本比率	1株当たり純資産
	百万円	百万円	%	円 銭
平成19年3月期第1四半期	284,659	4,519	1.5	11,299 26
平成18年3月期第1四半期	377,913	8,795	2.3	21,989 99
平成18年3月期	325,811	4,834	1.4	12,085 96

(注) 自己資本比率 =  $\frac{\text{純資産}}{\text{総資産}}$ 、銀行法施行規則第19条の2第1項第3号ロ(10)に規定する単体自己資本比率ではありません。

	預金残高	コールマネー残高	貸出金残高	有価証券残高	コールローン残高
	百万円	百万円	百万円	百万円	百万円
平成19年3月期第1四半期	271,404	5,000	21,810	212,735	30,500
平成18年3月期第1四半期	227,352	75,000	18,031	298,419	40,000
平成18年3月期	262,901	5,000	21,032	232,274	5,000

(注) 1. 期末発行済株式数 400,000株  
 2. 期末口座数 1,430,269人

### 3. 要約貸借対照表

(単位：百万円)

科 目	平成19年3月期 第1四半期末	平成18年3月期 第1四半期末	比 較	(参考)平成18年3月末
( 資 産 の 部 )				
現 金 預 け 金	5,860	10,154	4,294	53,329
コ ー ル 口 ン	30,500	40,000	9,500	5,000
買 入 金 銭 債 権	2,566	3,882	1,316	3,756
有 価 証 券	212,735	298,419	85,684	232,274
貸 出 金 産	21,810	18,031	3,779	21,032
そ の 他 資 産	7,663	4,582	3,081	7,588
有 形 固 定 資 産	473	475	2	493
無 形 固 定 資 産	3,050	2,367	683	2,335
資 産 の 部 合 計	284,659	377,913	93,254	325,811
( 負 債 の 部 )				
預 金	271,404	227,352	44,052	262,901
コ ー ル マ ネ ー	5,000	75,000	70,000	5,000
売 渡 手 形	-	63,999	63,999	50,498
そ の 他 負 債	3,735	2,085	1,650	2,533
賞 与 引 当 金	-	-	-	43
繰 延 税 金 負 債	-	679	679	-
負 債 の 部 合 計	280,139	369,117	88,978	320,976
( 純 資 産 の 部 )				
資 本 金	20,000	20,000	-	20,000
利 益 剰 余 金	13,054	12,194	860	12,623
繰 越 利 益 剰 余 金	13,054	12,194	860	12,623
株 主 資 本 合 計	6,945	7,805	860	7,376
そ の 他 有 価 証 券 評 価 差 額 金	2,425	990	3,415	2,542
純 資 産 の 部 合 計	4,519	8,795	4,276	4,834
負 債 及 び 純 資 産 の 部 合 計	284,659	377,913	93,254	325,811

### 4. 要約損益計算書

(単位：百万円)

科 目	平成19年3月期 第1四半期	平成18年3月期 第1四半期	比 較	(参考)平成18年3月期
経 常 収 益	3,487	3,252	235	16,321
資 金 運 用 収 益	1,288	1,105	183	4,683
( うち 貸 出 金 利 息 )	( 884 )	( 710 )	( 174 )	( 3,092 )
( うち有価証券利息配当金 )	( 393 )	( 385 )	( 8 )	( 1,558 )
役 務 取 引 等 収 益	1,819	1,329	490	6,001
そ の 他 業 務 収 益	206	767	561	3,391
そ の 他 経 常 収 益	172	50	122	2,244
経 常 費 用	3,916	2,849	1,067	16,968
資 金 調 達 費 用	76	76	0	321
( うち 預 金 利 息 )	( 75 )	( 74 )	( 1 )	( 315 )
役 務 取 引 等 費 用	1,341	1,032	309	4,672
そ の 他 業 務 費 用	685	275	410	3,708
営 業 経 費	1,580	1,368	212	5,952
そ の 他 経 常 費 用	232	96	136	2,313
経 常 利 益	429	403	832	646
特 別 利 益	-	-	-	638
税 引 前 当 期 純 利 益	429	403	832	8
法 人 税、住 民 税 及 び 事 業 税	1	1	-	19
当 期 純 利 益	431	401	832	27

5. 金融再生法ベースのカテゴリーによる開示

(単位：百万円)

	平成18年6月末	平成17年6月末	(参考)平成18年3月末
破産更生債権及びこれらに準ずる債権	113	102	108
危険債権	-	-	-
要管理債権	6	11	16

- (注) 1. 上記は、「金融機能の再生のための緊急措置に関する法律」に基づくものであります。  
2. 上記金額は、全額個人向けローンに係るものであります。

6. 自己資本比率(国内基準)

	平成18年9月末 (予想値)	(参考)平成18年3月末 (実績)
自己資本比率	30%程度	10.46%
T i e r I 比率	30%程度	10.46%

- (注) 上記予想値は、経営環境に関する前提条件の変化等に伴い変動することがあります。

7. 時価のある有価証券の評価差額

その他有価証券

(単位：百万円)

	時価	平成18年6月末				平成17年6月末				(参考)平成18年3月末						
		評価差額	うち益		うち損		評価差額	うち益		うち損		評価差額	うち益		うち損	
			うち益	うち損	うち益	うち損		うち益	うち損	うち益	うち損					
債券	国債	133,528	2,014	0	2,014	195,826	1,413	1,641	227	135,812	2,270	3	2,274			
	地方債	5,694	18	0	18	5,187	15	15	-	6,111	10	2	13			
	社債	71,482	358	1	359	88,177	195	196	0	87,870	269	21	290			
	その他	-	-	-	-	600	0	0	-	100	0	0	-			
その他	2,029	34	2	37	8,626	44	81	37	2,379	7	10	2				
合計	212,735	2,425	4	2,430	298,419	1,669	1,934	265	232,274	2,542	37	2,580				

- (注) 1. 評価差額は、償却原価法適用後の帳簿価額と時価の差額を計上しております。  
2. 満期保有目的の有価証券は、該当ありません。

8. デリバティブ取引

債券関連取引

(単位：百万円)

区分	種類	平成18年6月末			平成17年6月末			(参考)平成18年3月末		
		契約額等	時価	評価損益	契約額等	時価	評価損益	契約額等	時価	評価損益
取引所	債券先物	31,500	185	185	7,000	41	41	38,000	341	341
店頭	-	-	-	-	-	-	-	-	-	-
	合計			185			41			341

- (注) 1. ヘッジ会計が適用されているデリバティブ取引は、該当ありません。  
2. 債券関連取引以外のデリバティブ取引は、該当ありません。

9. 業容

	平成18年6月末	平成17年6月末	増減	(参考)平成18年3月末
預金残高	2,714億円	2,273億円	440億円	2,629億円
預金者数	143万人	113万人	29万人	135万人
個人向けローン残高	218億円	180億円	37億円	210億円
ネット決済件数	(四半期)1,535万件	(四半期)980万件	(四半期)554万件	(通期)4,697万件

## 1. 当社の概要

名称	株式会社ジャパンネット銀行（英名：The Japan Net Bank, Limited）
代表者	代表取締役社長 藤森 秀一
本店所在地	東京都新宿区西新宿2-1-1 新宿三井ビル6F（営業所は本店のみ）
設立	平成12年9月19日
開業	平成12年10月12日
資本金	200億円

### 株主構成

株主名	所有株式数	持株比率
株式会社三井住友銀行	228千株	57%
富士通株式会社	40千株	10%
日本生命保険相互会社	40千株	10%
東京電力株式会社	20千株	5%
三井物産株式会社	20千株	5%
株式会社エヌ・ティ・ティ・ドコモ	20千株	5%
東日本電信電話株式会社	20千株	5%
三井住友海上火災保険株式会社	4千株	1%
三井生命保険株式会社	4千株	1%
住友生命保険相互会社	4千株	1%

格付け 長期格付 A （株式会社日本格付研究所）

## 2. 平成18年度第1四半期の主要トピックス

- 平成18年4月 ・ 定期預金の金利引き上げ
- 平成18年5月 ・ トークン形式のワンタイムパスワードの配布開始
- 平成18年6月 ・ ヤフーと資本提携を伴う業務提携契約を締結

### 3. 業容の推移

(億円)

	14年3月末	15年3月末	16年3月末	17年3月末	18年3月末	18年6月末
口座数(万件)	48	65	84	105	135	143
預金残高	797	1,193	1,534	2,071	2,629	2,714
個人向けローン残高	16	138	162	174	210	218

(万件)

	13年度	14年度	15年度	16年度	17年度	18年第1Q
ネット決済件数(※)	765	1,608	2,524	3,323	4,697	1,535

※通常の振り込みとXMLを利用した即時決済取引の合計件数

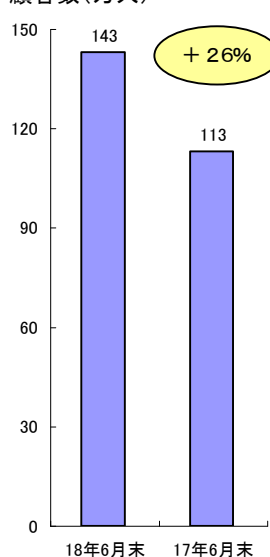
### 4. 業績の推移

(百万円)

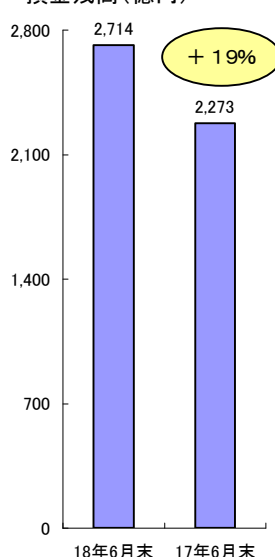
	13年度	14年度	15年度	16年度	17年度	18年第1Q
業務粗利益	678	2,110	2,863	5,801	5,375	1,211
営業経費	6,122	4,710	4,561	4,825	5,952	1,580
経常利益	▲ 5,419	▲ 2,764	▲ 1,721	1,154	▲ 646	▲ 429

### 5. 業容項目の伸び

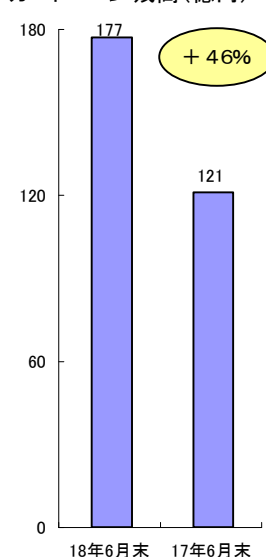
顧客数(万人)



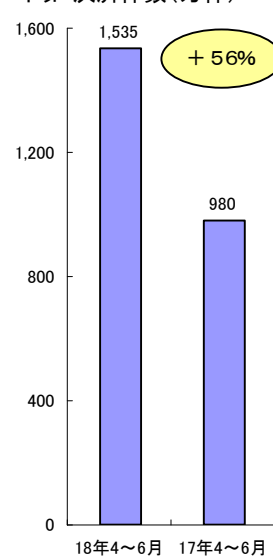
預金残高(億円)



カードローン残高(億円)



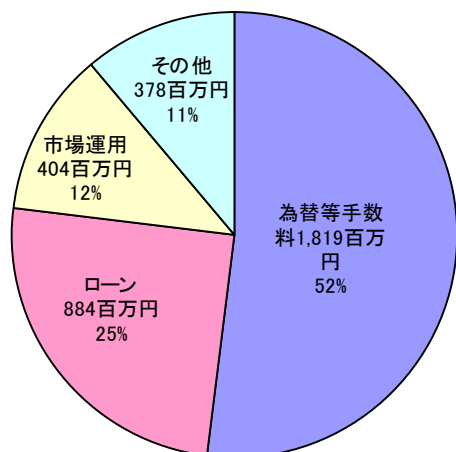
ネット決済件数(万件)



### 6. 経常収益の伸びと内訳

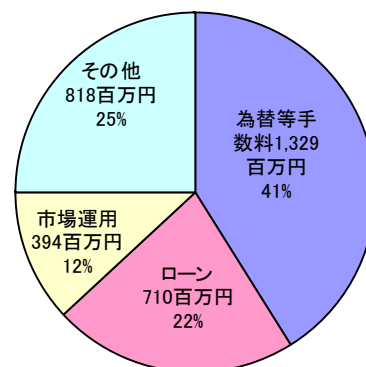
18年6月末 +7%

3,487百万円

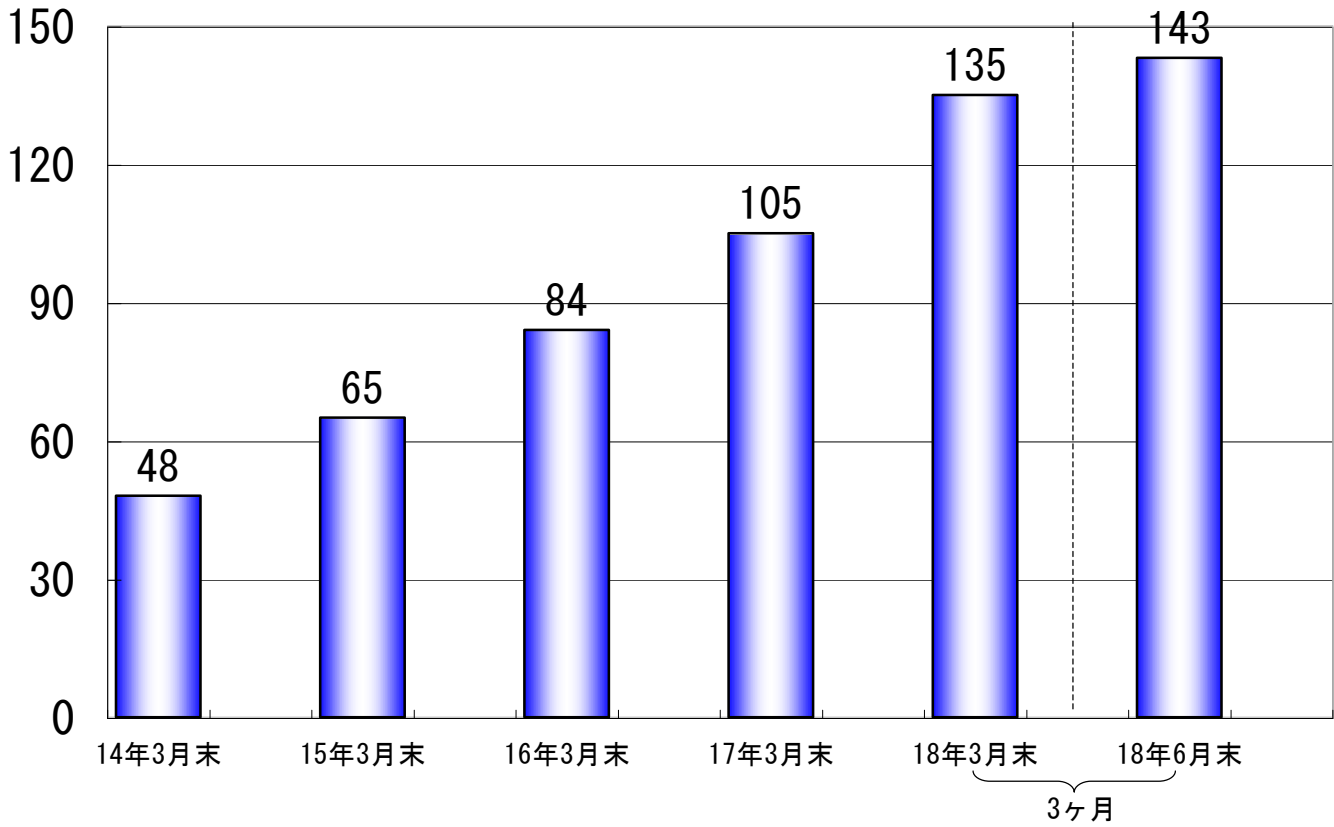


17年6月末

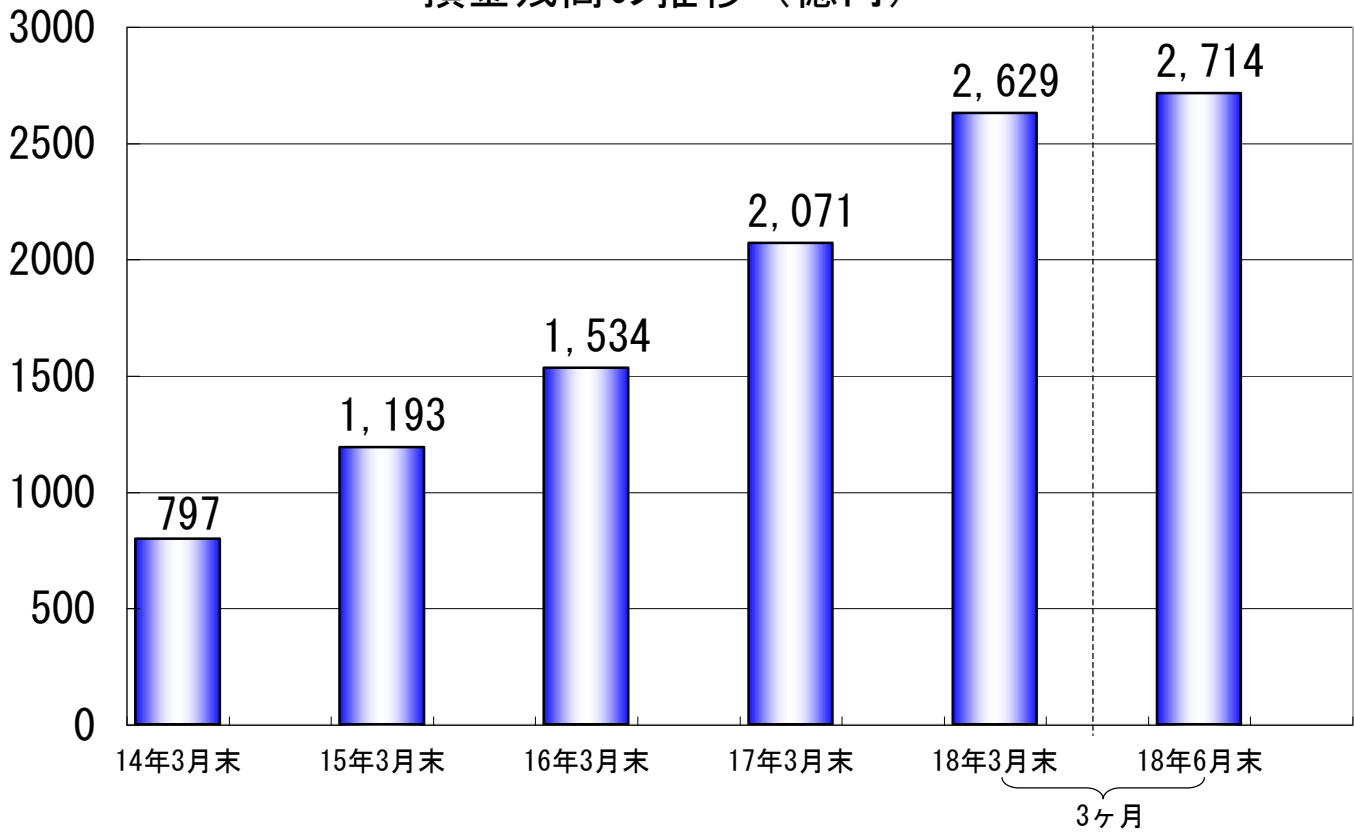
3,252百万円



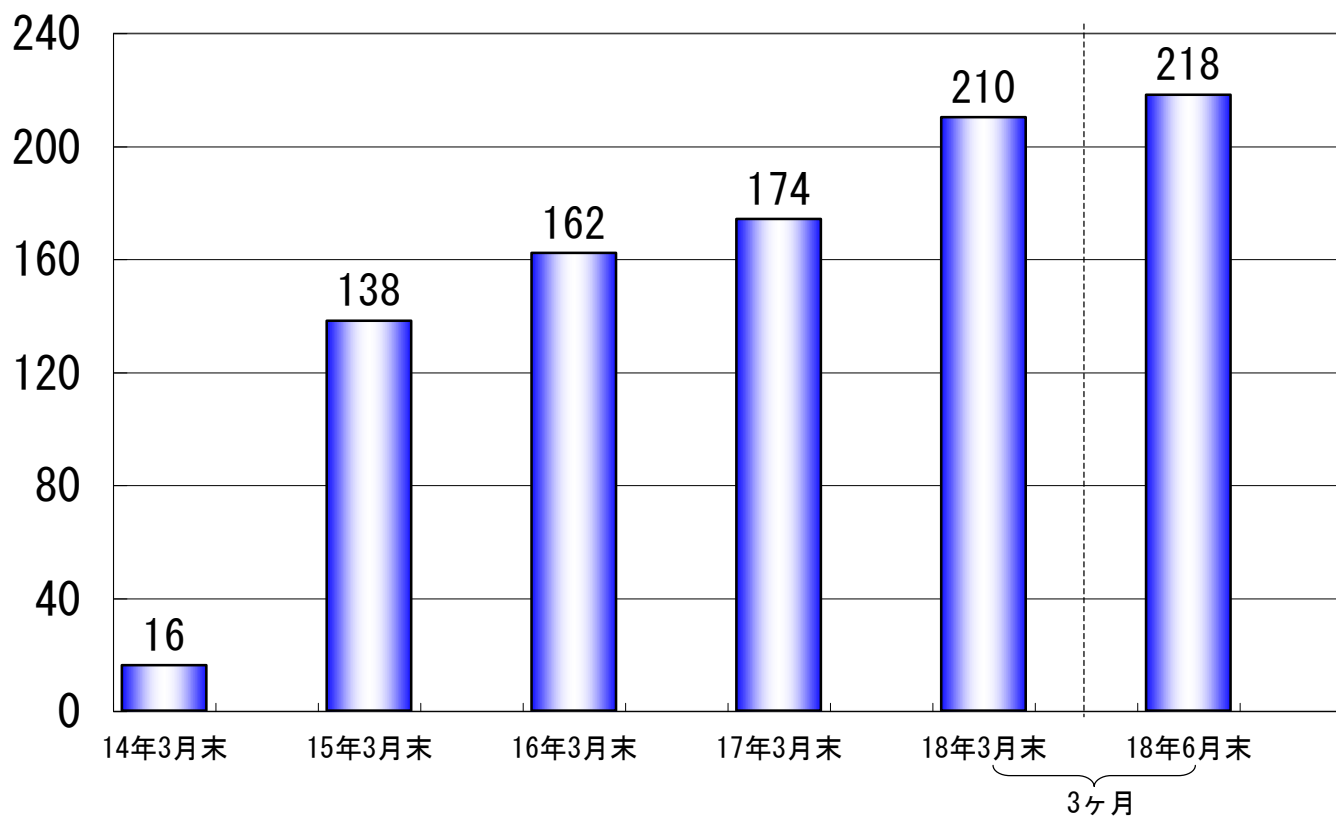
### 口座数の推移（万件）



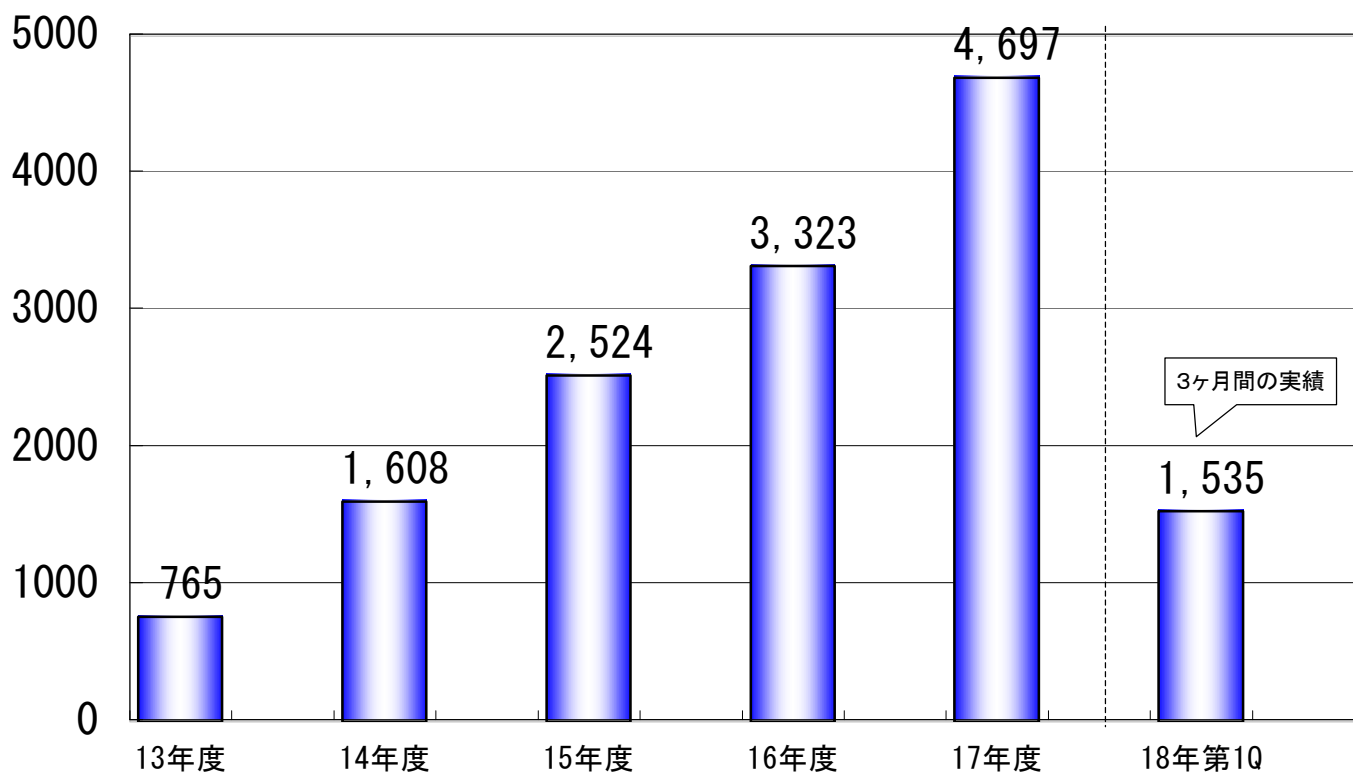
### 預金残高の推移（億円）



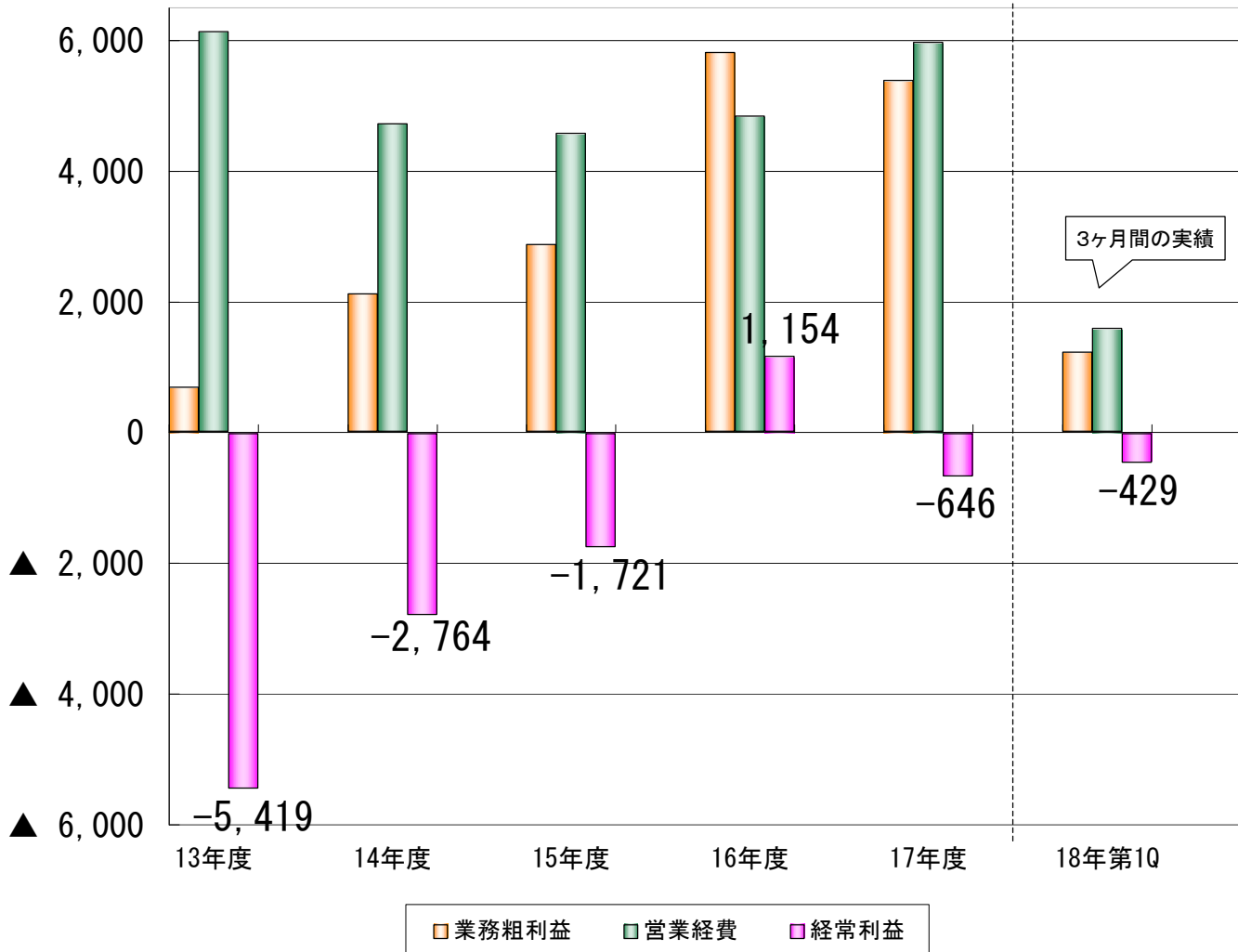
## 個人向けローン残高の推移（億円）



## ネット決済件数の推移（万件）



## 業績の推移（百万円）



お問い合わせ先 : 株式会社ジャパンネット銀行 企画部  
 Tel : 03-3344-5210 URL : <http://www.japannetbank.co.jp/>  
 Fax : 03-3344-5212 E-mail : [press@japannetbank.co.jp](mailto:press@japannetbank.co.jp)